

# Geschäftsbericht Jahresrechnungen 2021 Budgets 2022



## **BÜRGERVERSAMMLUNG**

Montag, 28. März 2022,  
im Anschluss an die um 20.00 Uhr  
beginnende Schulbürgerversammlung  
in der **Pfarrkirche Mörschwil**



# Inhalt

Verhandlungsgegenstände	1
Organisatorisches	2
Vorwort der Gemeindepräsidentin	3
Kennzahlen 2021	5
Geschäftsbericht	6
<b>Gemeindehaushalt</b>	
Erfolgsrechnung	51
Gestufte Erfolgsauweis	66
Verwendung Ertragsüberschuss	68
Investitionsrechnung	69
Bilanz	71
Geldflussrechnung	75
Anhang	76
Wertschriftenverzeichnis	80
Liegenschaften: Inventar	81
Abwasserverband Morgental: Betriebsrechnung 2020	83
Bauabrechnungen	84
Abschreibungsplan	89
Steuerabrechnung	90
Steuerplan	91
<b>Elektrizitätsversorgung</b>	
Erfolgsrechnung	92
Gestufte Erfolgsauweis	94
Verwendung Ertragsüberschuss	95
Investitionsrechnung	96
Bilanz	97
Anhang	99
Liegenschaften: Inventar	102
Bauabrechnungen	103
<b>Wasserversorgung</b>	
Erfolgsrechnung	104
Gestufte Erfolgsauweis	105
Verwendung Ertragsüberschuss	106
Investitionsrechnung	107
Bilanz	108
Anhang	110
Liegenschaften: Inventar	113
Bauabrechnung	114
<b>Prüfungs- und Genehmigungsvermerke</b>	<b>115</b>
<b>Bericht und Anträge der Geschäftsprüfungskommission</b>	<b>116</b>

## Ordentliche Bürgerversammlung

Die Regierung des Kantons St.Gallen ermöglicht mit einer dringlichen Verordnung vom 20. Dezember 2021 den Gemeinden, die aktuellen Geschäfte an einer Bürgerversammlung oder mit einer Urnenabstimmung zu beschliessen.

Der Gemeinderat hat an seiner Sitzung vom 25. Januar 2022 zusammen mit dem Schulrat entschieden, die Bürgerversammlungen durchzuführen.

Die Bürgerversammlung findet wie folgt statt:

**Montag, 28. März 2022**, im Anschluss an die um 20.00 Uhr beginnende Bürgerversammlung der Schulgemeinde Mörschwil

Ort: Pfarrkirche Mörschwil

## Verhandlungen

### 1. Vorlage der Jahresrechnungen 2021 und des Geschäftsberichtes

*Antrag der Geschäftsprüfungskommission:*

Die Jahresrechnungen 2021 der politischen Gemeinde Mörschwil seien zu genehmigen.

### 2. Vorlage der Budgets sowie des Steuerplanes für 2022

*Antrag des Gemeinderates und der Geschäftsprüfungskommission:*

Die Budgets 2022 der Erfolgsrechnung und der Investitionsrechnung für den Gemeindehaushalt sowie der Spezialrechnungen samt Steuerplan mit 70 % der einfachen Steuer und 0,2 % Grundsteuer seien zu genehmigen.

### 3. Allgemeine Umfrage

## Organisatorisches

**Bürgerversammlung vom Montag, 28. März 2022, im Anschluss an die um 20.00 Uhr beginnende Schulbürgerversammlung in der Pfarrkirche Mörschwil**

Stimmberechtigt sind alle in Mörschwil wohnhaften Schweizer Bürgerinnen und Bürger, welche das 18. Altersjahr vollendet haben und im Übrigen nicht nach Gesetz von der Stimmfähigkeit ausgeschlossen sind.

Für die Bürgerversammlungen der Schulgemeinde und der politischen Gemeinde gilt der gleiche Stimmausweis. Dieser wird durch die Post Anfang März zugestellt.

Fehlende Stimmausweise können bis **Montag, 28. März 2022, 17.00 Uhr**, bei der Gemeinderatskanzlei bezogen werden.

Diskussionsrednerinnen und Diskussionsredner haben ihre Voten am Mikrofon abzugeben.

Anträge sind schriftlich abzufassen und der Versammlungsleiterin zu übergeben.

Für nicht stimmberechtigte Zuhörerinnen und Zuhörer ist die Empore reserviert.

### **Apéro**

Im Anschluss an die Bürgerversammlung lädt die politische Gemeinde Mörschwil die Teilnehmerinnen und Teilnehmer der Bürgerversammlung zu einem Apéro in den Saal des Gemeindezentrums ein.

## Vorwort

Liebe Mörschwilerinnen und Mörschwiler



«Aller Anfang ist schwer?». Nein, «aller Anfang ist aufregend».

Bereits ist mein erstes Amtsjahr als Gemeindepräsidentin vorbei und ich darf auf ein bewegtes und spannendes Jahr zurückblicken. Die tollen Begegnungen mit verschiedenen Mitbürgerinnen und Mitbürgern, die konstruktiven Diskussionen im

Gemeinderat und anderen Gremien sowie die Unterstützung im Team haben mich erfreut und mir den Einstieg in das Amt – zusammen mit der intensiven Vorbereitung – erleichtert. Daher würde ich vielmehr sagen, «aller Anfang ist aufregend», als «aller Anfang ist schwer». Klar gab (und gibt) es schwierige Situationen zu meistern, doch diese haben weniger mit dem Anfang zu tun, als mit der Funktion, die man ausübt und der Verantwortung, die man trägt. Im vergangenen Jahr war ich beispielsweise im Personalbereich stark gefordert: Für krankheitsbedingte Ausfälle galt es kurzfristig Lösungen und für ausscheidende, geschätzte Mitarbeitende kompetente Nachfolgen zu finden. Dies ist uns gelungen und so freut es mich, dass das Team ab Mai 2022 wieder komplett ist.

Nebst den spannenden Aufgaben, die es zu erledigen gab, schätzte ich auch die verschiedenen Anlässe, die im vergangenen Jahr trotz pandemiebedingter Einschränkungen stattgefunden haben. So erinnere ich mich etwa gerne an die Neuzuzügerfeier, das Grümpeli, die Verabschiedung von alt Gemeindepräsident Paul Bühler, das Spätsommerständli, die Viehschau, die Jungbürgerfeier, den Seniorenausflug, den Freiwilligenanlass, das Herbstfest, das Zukunftskafi oder den Adventsapéro auf dem Gemeindehausplatz – um nur einige zu nennen.

Und so hoffe ich, dass auch in diesem Jahr wieder verschiedene Begegnungen stattfinden können. Eine solche Begegnung stellt beispielsweise die Bürgerversammlung vom Montag, 28. März 2022, dar. Es tut gut, dass wir in diesem Jahr wieder eine Bürgerversammlung abhalten können, nachdem in den letzten beiden Jahren Urnenabstimmungen durchgeführt werden mussten.

Gegenstand dieser Bürgerversammlung werden die Jahresrechnung 2021 und das Budget 2022 sein. Die

Jahresrechnung schliesst mit einem Ertragsüberschuss von rund Fr. 1.6 Mio. erfreulich positiv und deutlich besser als budgetiert ab. Die Besserstellung von rund Fr. 2.9 Mio. ist auf deutlich höhere Steuererträge zurückzuführen. Vor allem die Grundstückgewinnsteuern, Handänderungssteuern und die Nachzahlungen aus früheren Jahren fielen höher aus als budgetiert. Für das Jahr 2022 ist ein Defizit von Fr. 637'700.-- budgetiert. Dieser Fehlbetrag kann durch die in den vergangenen Jahren gebildeten, komfortablen Reserven ausgeglichen werden.

Im neuen Geschäftsjahr steht wieder einiges an: Laufende Projekte wie die Sanierung des Näppenschwilerbachs oder die Ortsplanungsrevision sollen abgeschlossen werden. Die ersten Mörschwiler Haushalte können bald Dienstleistungen über Glasfasern beziehen. Weitere Unterflurbehälter werden in Betrieb genommen und der Bau des Wohn- und Pflegezentrums geht in die Endphase. Neue Projekte, wie die Überbauung des Dorfzentrums oder der Neubau für die Kita im Chärn sollen sorgfältig geplant werden. Auch sollen Themen im Energie- und Mobilitätsbereich vertieft behandelt werden. Diese spannenden Aufgaben gehen wir auch im neuen Jahr voller Elan an.

Martina Wäger, Gemeindepäsidentin



## Die wichtigsten Zahlen der Rechnung 2021

Zahlen (in Franken)	Budget 2021		Rechnung 2021		besser (+) schlechter (-)	
	Aufwand	Ertrag	Aufwand	Ertrag		
Allgemeine Verwaltung	2'373'000	639'500	2'394'454	641'729	-	19'225
Öffentliche Ordnung und Sicherheit, Verteidigung	926'800	622'300	873'986	679'244	+	109'758
Bildung	9'033'000	0	8'746'049	0	+	286'951
Kultur, Sport und Freizeit	646'700	200'000	552'491	214'814	+	109'023
Gesundheit	786'100	0	867'482	0	-	81'382
Soziale Sicherheit	1'079'700	502'500	901'961	477'542	+	152'781
Verkehr	1'773'600	473'500	1'625'336	351'097	+	25'861
Umweltschutz, Raumordnung	1'211'000	905'200	1'069'543	821'861	+	58'118
Volkswirtschaft	50'400	4'000	49'987	4'449	+	862
Finanzen und Steuern	220'900	13'920'200	289'448	15'779'660	+	1'790'912

Die Jahresrechnung 2021 schliesst mit einem Ertragsüberschuss von Fr. 1'599'687.11 ab. Budgetiert war ein Aufwandüberschuss von Fr. 1'334'000.--.

Für Detailerläuterungen verweisen wir auf den nachfolgenden Geschäftsbericht.

### Steuerfussreduktion

Im Budget 2022 ist eine Steuerfussreduktion von 5 % berücksichtigt.

Steuerfuss 2021	75 %
Steuerfuss 2022	70 %

## Bürgerschaft/Behörden/Verwaltung

### Absage der Bürgerversammlung / Ansetzung einer Urnenabstimmung

#### Ordentliche Bürgerversammlung

Die auf den 29. März 2021 terminierte Bürgerversammlung konnte infolge der Corona-Pandemie nicht stattfinden.

Stattdessen wurde am 11. April 2021 an der Urne über die Geschäfte entschieden.

### Strategietagung des Gemeinderates

An einem ganztägigen Seminar hat sich der Gemeinderat im Frühling 2021 mit den Legislatorschwerpunkten 2021 bis 2024 befasst. Der Gemeinderat wird in den kommenden vier Jahren nicht alles auf den Kopf stellen. Vielmehr gilt es auf der guten Arbeit, die in den vergangenen Jahren geleistet wurde, aufzubauen und die positive Entwicklung der Gemeinde voranzutreiben.

Besonders gefordert wird der Gemeinderat in der Raumplanung sein. Das eidgenössische Raumplanungsgesetz und die kantonale Umsetzung schränken den Spielraum

der Gemeinden massiv ein und verlangen noch stärkere Akzente in der Verdichtung. Umso wichtiger wird ein attraktiver öffentlicher Raum, der zum Aufenthalt einlädt. Die hohe Lebens- und Wohnqualität in Mörschwil sollen erhalten bleiben und hierfür auch neue Wohnformen unterstützt werden.

Vermehrte Beachtung wird dem Thema Mobilität geschenkt. Mörschwil soll für alle Verkehrsteilnehmenden attraktiv sein. Gute und sichere Netze und Verbindungen ermöglichen eine adäquate Verkehrsmittelwahl. In diesem Zusammenhang gilt es, auch neuartigen Mobilitätsformen offen gegenüberzutreten.

Im Bereich der Energie und Umwelt wird ein verantwortungsvolles und vorbildliches Handeln angestrebt. Zu diesem Zweck wird eine Energiestrategie entwickelt und gezielte finanzielle Fördermassnahmen geprüft.

Die Verwaltung wird durch erforderliche Digitalisierungsmassnahmen Änderungen erfahren. Die Digitalisierung soll aber keineswegs den persönlichen Austausch mit den Bürgerinnen und Bürgern ersetzen. Im Gegenteil: Der persönliche Kontakt ist dem Gemeinderat ein grosses Anliegen und dieser soll nicht zuletzt durch bauliche Massnahmen im Gemeindehaus gestärkt werden.

Der Gemeinderat setzt sich für ein liebenswertes und lebenswertes Mörschwil ein.





Die übergeordneten Visionen, Schwerpunkte und Ziele hat der Gemeinderat in folgenden fünf Kapiteln formuliert:

- 1 Raumplanung und Mobilität
- 2 Energie und Umwelt; Versorgung und Entsorgung
- 3 Dorfleben, Kultur und Sicherheit
- 4 Finanzen und Steuern, Wirtschaft
- 5 Wir selbst

Die Legislaturziele sind auf der Webseite der Gemeinde Mörschwil abrufbar.

## Referenden

### Feuerschutzreglement

Beschluss des Gemeinderates vom 26. Oktober 2021  
Das Referendum wurde nicht ergriffen.

## Abstimmungen / Wahlen

Die Stimmbeteiligung entspricht dem Verhältnis der gültigen Stimmzettel zu den Stimmberechtigten.

### 7. März Eidgenössische Abstimmung

Volksinitiative «Ja zum Verhüllungsverbot»

Ja	787
Nein	801
Stimmbeteiligung	59.5 %

Bundesgesetzes über die elektronische Identifizierungsdienste (E-ID-Gesetz, BGEID)

Ja	753
Nein	831
Stimmbeteiligung	59.3 %

Bundesbeschluss über die Genehmigung des Umfassenden Wirtschaftspartnerschaftsabkommens zwischen den EFTA-Staaten und Indonesien

Ja	1045
Nein	517
Stimmbeteiligung	58.6 %

### 11. April Kommunale Abstimmung

Vorlage der Jahresrechnungen 2020

Ja	910
Nein	8
Stimmbeteiligung	34.4 %

Vorlage der Budgets sowie des Steuerplanes für 2021

Ja	897
Nein	21
Stimmbeteiligung	34.4 %

### 13. Juni Eidgenössische Abstimmung

Volksinitiative «Für sauberes Trinkwasser und gesunde Nahrung – Keine Subventionen für den Pestizid- und den prophylaktischen Antibiotika-Einsatz»

Ja	625
Nein	1221
Stimmbeteiligung	69.2 %

Volksinitiative «Für eine Schweiz ohne synthetische Pestizide»

Ja	622
Nein	1226
Stimmbeteiligung	69.2 %

Bundesgesetz über die gesetzlichen Grundlagen für Verordnungen des Bundesrates zur Bewältigung der Covid-19-Epidemie (Covid-19-Gesetz)

Ja	1061
Nein	761
Stimmbeteiligung	68.7 %

Bundesgesetz über die Verminderung von Treibhausgasemissionen (CO2-Gesetz)

Ja	860
Nein	977
Stimmbeteiligung	68.9 %

Bundesgesetz über polizeiliche Massnahmen zur Bekämpfung von Terrorismus (PMT)

Ja	1153
Nein	664
Stimmbeteiligung	69.2 %

Änderung des Schweizerischen Zivilgesetzbuches (Ehe für alle)

Ja	1018
Nein	666
Stimmbeteiligung	63.2 %

## Kantonale Abstimmung

Kantonsratsbeschluss über einen Nachtragskredit zum Sonderkredit Förderungsprogramm Energie 2021–2025

Ja	1146
Nein	404
Stimmbeteiligung	58.8 %

## Kantonale Abstimmung

Gesetz über die wirtschaftliche Unterstützung von Unternehmen in Zusammenhang mit der Covid-19-Epidemie

Ja	1168
Nein	410
Stimmbeteiligung	59.8 %

Kantonsratsbeschluss über die Erhöhung des Eigenkapitals der Spitalregion Fürstenland Toggenburg in Form einer Bareinlage und einer Umwandlung von Kontokorrent-Darlehen

Ja	1090
Nein	406
Stimmbeteiligung	57.7 %

## 28. November

## Eidgenössische Abstimmung

Volksinitiative «Für eine starke Pflege (Pflegeinitiative)»

Ja	1033
Nein	982
Stimmbeteiligung	75.7 %

Kantonsratsbeschluss über die Gewährung von Beiträgen für die Notfallversorgung

Ja	1239
Nein	276
Stimmbeteiligung	58.1 %

Volksinitiative «Bestimmung der Bundesrichterinnen und Bundesrichter im Losverfahren (Justiz-Initiative)»

Ja	598
Nein	1357
Stimmbeteiligung	74.7 %

Nachtrag zum Kantonsratsbeschluss über die Erneuerung und Erweiterung des Spitals Wattwil

Ja	1037
Nein	467
Stimmbeteiligung	58.0 %

Änderung des Bundesgesetzes über die gesetzlichen Grundlagen für Verordnungen des Bundesrates zur Bewältigung der Covid-19-Epidemie (Covid-19-Gesetz)

Ja	1287
Nein	746
Stimmbeteiligung	76.1 %

## 26. September

## Eidgenössische Abstimmung

Volksinitiative «Löhne entlasten, Kapital gerecht besteuern»

Ja	352
Nein	1334
Stimmbeteiligung	63.0 %

## Behörden und Kommissionen

Gemeinderat (478 Geschäfte)	19 Sitzungen
Einbürgerungsrat	2 Sitzungen
Feuerschutzkommission	2 Sitzungen
Baukommission	7 Sitzungen
Baukommission Wohn-/Pflegezentrum	8 Sitzungen
Betriebskommission des Abwasserverbandes Morgental	5 Sitzungen



Als Nachfolgerin von Nadine Hauser wurde Laura Gallardo, Goldach, mit Stellenantritt per 1. Juli 2021 mit einem Arbeitspensum von 60 % gewählt.

## Beglaubigung von Unterschriften

Es wurde die Echtheit von 133 Unterschriften (Vorjahr: 141) amtlich beglaubigt.



Zudem wurde Susanne Keller, Wolfhalden, mit Stellenantritt per 1. Mai 2021 als Mitarbeiterin des Betreibungsamtes mit einem Arbeitspensum von 25 % gewählt.

## Personal

### Dienstjubiläum



Am 8. Mai 2021 feierte Silvia Rochira ihr 15-jähriges Dienstjubiläum. Ab September 2000 leitete sie während rund 7.5 Jahren die Finanzverwaltung Mörschwil, ehe sie sich ihrer Familie widmete. Im November 2013 kehrte sie als Mitarbeiterin der Finanzverwaltung zurück und arbeitete zunächst mit einem 20-Prozent- und seit dem Jahr 2020 mit einem 40-Prozent-Pensum.

Gemeindepräsidentin Martina Wäger gratulierte Silvia Rochira und dankte ihr für die langjährige und kompetente Tätigkeit in der Gemeindeverwaltung.

Der Lehrvertrag mit Talissa Kleger, Mörschwil, wurde nach Ablauf des ersten Lehrjahres per Mitte August 2021 aufgelöst. Talissa Kleger absolviert die kaufmännische Ausbildung in schulischer Form an der BVS St.Gallen. Der Gemeinderat dankt Talissa Kleger für ihren Einsatz und wünscht ihr auf ihrem weiteren beruflichen und privaten Weg alles Gute.



Im August 2021 begann Luca Hermann, St.Gallen, die kaufmännische Ausbildung auf der Gemeindeverwaltung.

### Austritte/Eintritte

Im Sommer 2020 beendete Josua Schildknecht, Mörschwil, die dreijährige kaufmännische Lehre. Nach der Lehre stand Josua Schildknecht bis 17. Januar 2021 als «Springer» für verschiedene Verwaltungsabteilungen im Einsatz, ehe er sich in die Rekrutenschule begab.

Nadine Hauser, Herisau, hat das Arbeitsverhältnis mit der Gemeinde Mörschwil nach rund 7-jähriger Tätigkeit auf den 31. August 2021 infolge beruflicher Neuorientierung gekündigt. Der Gemeinderat dankt Nadine Hauser für ihre wertvolle Arbeit.

## Personal der politischen Gemeinde

Martina Wäger	Gemeindepräsidentin (Pensum: 100 %)
Bruno Stieger (bis 31.01.2022)	Gemeinderatsschreiber Bausekretär (Pensum: 100 %)
Janine Frey-Stillhard	Mitarbeiterin der Gemeinde- präsidentin und des Gemeinderatsschreibers mit Spezialaufgaben (Pensum: 100 %)
Michèle Locher	Mitarbeiterin des Gemeinde- ratsschreibers und des Bau- sekretärs mit Spezialauf- gaben, Redaktion Mittei- lungsblatt Gemeinderatsschreiberin (ab 01.01.2022) (Pensum: 100 %)
Lukas Hess	Leiter Gemeindekassieramt, Abonnentendienst Technische Betriebe (Pensum: 80 %)
Silvia Rochira	Mitarbeiterin Gemeinde- kassieramt, Abonnenten- dienst Technische Betriebe (Pensum: 40 %)
Siglinde Rosenfeld	Leiterin Steueramt, Militärwesen (Pensum: 100 %)
Belinda Zweifel	Leiterin Einwohneramt, AHV-Zweigstelle und Bestattungsamt (Pensum: 100 %)
Urs Baumann	Leiter Grundbuchamt (Pensum: 100 %)
Laura Gallardo	Leiterin Betreibungsamt, Soziale Dienste (Pensum: 60 %)
Susanne Keller	Mitarbeiterin Betreibungsamt (Pensum: 25 %)
Marcel Truxius	Mitarbeiter Asylwesen (Pensum: 40 %)

Gaby Fussenegger	Jugendarbeiterin (Pensum: 60 %)
Richard Kast	Hauswart (Pensum: 100 %)
Anton Hauser	Leiter Werkhof (Pensum: 100 %)
Christoph Wäger	Mitarbeiter Werkhof (Pensum: 70 %)
Othmar Hauser	Mitarbeiter Werkhof (Pensum: 70 %)
Manuel Wick	Mitarbeiter Werkhof (Pensum: 100 %)

## Auszubildende

Loreta Shala	3. Lehrjahr
Arlinda Beadini	3. Lehrjahr
Luca Hermann	1. Lehrjahr

## Gemeinsame Sitzung mit dem Schulrat

An der jährlich stattfindenden gemeinsamen Sitzung des Gemeinderates und des Schulrates vom 27. Oktober 2021 wurden insbesondere die Errichtung einer gemeinsamen Liegenschaftsverwaltung und die Entwicklung der Tagesstrukturen thematisiert.

## Neuzuzügerfeier

Am Samstag, 21. August 2021 führte die Politische Gemeinde Mörschwil die Neuzuzügerfeier auf dem Bauernhof der Familie Studach, Reggenschwil, durch. Rund 90 Personen, welche im Zeitraum vom 11. Juni 2019 bis 30. Juni 2021 in Mörschwil Wohnsitz nahmen, folgten der Einladung und machten sich gemeinsam mit den Vertretern der Behörden und Vereine auf den Spazierweg vom Gemeindehaus ins Reggenschwil.

Bei traumhaftem Wetter begrüusste Gemeindepräsidentin Martina Wäger die Gäste im Namen des Gemeinderates und stellte Mörschwil vor. Silvia Eugster-Wehrlin, Schulratspräsidentin, erläuterte anhand eines Schulrucksackes mit diversen Gegenständen das vielfältige Angebot der Schulgemeinde Mörschwil. Zudem stellten sich 25 Vertreterinnen und Vertreter von Vereinen und Körperschaften mit den verschiedenen Angeboten in Mörschwil vor.

Die Gäste wurden im Rahmen eines Buure-Zmorge kulinarisch von der Bäuerinnenvereinigung Mörschwil verwöhnt.



Während und nach dem Brunch bot sich allen Neuzuzüglern ausgiebig Gelegenheit, mit Vertretern von Vereinen und Körperschaften ins Gespräch zu kommen und neue Kontakte zu knüpfen.

### Öffentliche Verabschiedung von alt Gemeindepräsident Paul Bühler

Nach über 29 Jahren endete am 31. Dezember 2020 Paul Bühlers erfolgreiche Amtszeit als Gemeindepräsident von Mörschwil. Die nationalen Covid-19 Schutzmassnahmen haben damals die verdiente öffentliche Würdigung und Verabschiedung verhindert.

Am Dienstag, 31. August 2021 konnte die Verabschiedung doch noch nachgeholt werden. Hunderte Mörschwilerinnen und Mörschwiler fanden sich bei guter Witterung auf dem Kirchplatz ein und durften eine würdige und unterhaltsame Abschiedsfeier erleben.



Auf humorvolle und lockere Art bedankten sich verschiedene Wegbegleiter bei Paul Bühler für seinen grossen Einsatz als Gemeindepräsident von Mörschwil. Als Geschenk wurde Paul Bühler der eigens für ihn von Michael Müller komponierte Marsch «1000 Dank», uraufgeführt von der Bürgermusik Mörschwil, überreicht. Nicht fehlen durfte die von Paul Bühler so geliebte Verpflegung Bratwurst, Bürli, Bier.



### Jungbürgerfeier

Für die achtzehnjährigen Mitbürgerinnen und Mitbürger (Jahrgang 2003) fand am 17. September 2021 die Jungbürgerfeier statt. Das Programm führte nach Winterthur in den Escape Room und auf die E-Gokartbahn. Anschliessend fand in Mörschwil eine Rätseltour statt.



Am Abend folgte ein gemütlicher Ausklang bei einem feinen Nachtessen im Restaurant Adler.

### Adventsapéro auf dem Gemeindehausplatz

Die Gemeinde Mörschwil lud die Bevölkerung am 1. Adventssonntag zu einem Adventsapéro auf dem Gemeindehausplatz ein.



Der riesige Weihnachtsbaum und die strahlende Weihnachtsbeleuchtung im Dorfkern konnten bei gemütlicher Weihnachtsstimmung, feinem Marroniduft und einer Tasse heissem Glühwein und Punsch bestaunt werden.

### Vorhaben 2022

#### Neugestaltung der Gemeindegewebseite

Die Webseite der Gemeinde Mörschwil ist in die Jahre gekommen und wird daher einem Redesign unterzogen.

Die Arbeiten haben bereits begonnen. Im Frühling 2022 wird die Webseite in einem frischen und mobiltauglichen Erscheinungsbild aufgeschaltet.

In das Budget 2022 wird ein Betrag von Fr. 10'000.-- aufgenommen. Die Mitteilung über den Zeitpunkt der Aufschaltung der neuen Webseite erfolgt im Mitteilungsblatt.

#### Optimierung Schalterbereich

Anlässlich der Strategiesitzung im März 2021 hat der Gemeinderat entschieden, dass der Schalterbereich beim Einwohneramt neu gestaltet werden soll. Offenheit und Transparenz als wichtige Werte der Gemeinde Mörschwil sollen auch spürbar sein. Beim Betreten des Gebäudes soll sichergestellt sein, dass der Kunde eine Mitarbeiterin sieht, ohne durch zusätzliche Abschränkungen wie z.B. das Milchglas behindert zu sein.

Für die Optimierung des Schalterbereiches wird ein Betrag von Fr. 90'000.-- in das Budget 2022 aufgenommen. Nach Genehmigung des Budgets sollen die Arbeiten erteilt und ausgeführt werden.

#### Erneuerung Parkplätze beim Gemeindehaus

Die Baumbepflanzung beim Parkplatz Nord des Gemeindehauses soll erneuert werden. Die vorhandenen Bäume sind nicht optimal, da der durchwurzelbare Platz aufgrund der darunterliegenden Tiefgarage begrenzt ist. Infolgedessen sind sie in einem schlechten Zustand. Überdies handelt es sich bei den bestehenden Bäumen um Neophyten. Der Gemeinderat hat daher entschieden, die Baumbepflanzung mit geeigneten Bäumen zu ersetzen.

In das Budget 2022 wird ein Betrag von Fr. 52'000.-- aufgenommen.

### Veröffentlichung der Besoldung von Behördenmitgliedern

Gemäss Art. 123b des Gemeindegesetzes (sGS 151.2) wird die Besoldung der von der Bürgerschaft gewählten Behördenmitglieder nach Ablauf des Rechnungsjahres im Geschäftsbericht veröffentlicht, erstmals für das Geschäftsjahr 2021. In der Gemeinde Mörschwil werden die Mitglieder des Gemeinderates und der Geschäftsprüfungskommission von der Bürgerschaft gewählt.

Taggelder:			
– Ganzer Tag	pauschal	Fr.	350.--
– Halber Tag	pauschal	Fr.	200.--
Spesen:			
– Ganzer Tag	pauschal	Fr.	40.--
– Halber Tag	keine		
– pro Autokilometer	pauschal	Fr.	0.70
– Bahnspesen	2. Klasse		

#### Gemeinderat

Die Entschädigungen der Gemeinderatsmitglieder (exkl. Gemeindepräsidentin) setzen sich wie folgt zusammen:

Aktenstudium:	pauschal	Fr.	3'000.--
Sitzungsgelder:			
– Gemeinderatssitzungen	pauschal	Fr.	180.--
– gemeinderätliche Kommissionen	pauschal	Fr.	180.--
– weitere Sitzungen	pauschal	Fr.	80.--

Bei der Gemeindepräsidentin sind Aktenstudium, Sitzungen und Taggelder mit dem Bruttolohn und die Spesen mit der Spesenpauschale abgegolten. Entschädigungen, die die Gemeindepräsidentin für ihre Tätigkeit in Organen juristischer Personen des öffentlichen oder privaten Rechts erhält, fliessen der Gemeinde zu.

Name	Funktion	Pensum	Bruttoentschädigung	Spesenvergütung (P=Pauschal)	Total 2021
Wäger Martina	Präsidentin	100%	CHF 171'298	CHF 8'800 (P)	CHF 180'098
Oesch Thomas	Mitglied		CHF 15'155	CHF 349	CHF 15'504
Schmal Andreas	Mitglied		CHF 13'455		CHF 13'455
Schultz Doris	Mitglied		CHF 14'390		CHF 14'390
Stricker Heini	Mitglied		CHF 12'690		CHF 12'690

#### Geschäftsprüfungskommission

Die Entschädigungen der Geschäftsprüfungskommission setzen sich wie folgt zusammen:

Aktenstudium Präsident	pauschal	Fr.	500.--
Entschädigung pro Mitglied (inkl. Präsident)	pauschal	Fr.	1'500.--

Name	Funktion	Bruttoentschädigung	Total 2021
Lichtensteiger René	Präsident	CHF 2'000	CHF 2'000
Brunner Rolf	Mitglied	CHF 1'500	CHF 1'500
Dätwyler Urs	Mitglied	CHF 1'500	CHF 1'500
Iten Marc	Mitglied	CHF 1'500	CHF 1'500
Millius Michael	Mitglied	CHF 1'500	CHF 1'500

## Öffentliche Ordnung und Sicherheit, Verteidigung

### Grundbuchamt

Handänderungen	2021	2020
Kaufverträge *)	33	35
Schenkungsverträge	1	2
Abtretungsverträge	2	6
Tauschverträge	0	1
Erbgänge	10	11
Erbteilungen	3	5
Urteile	1	3
Fusion	1	1
Abtretung Erbanteil	0	1
Grundstückteilungen/ -vereinigungen	5	1
Begründung/Änderung von Stockwerkeigentum	2	1
Begründung von selbst- ständigem Miteigentum	1	0
*) Kaufsumme (Vorjahr)	Fr. 56'193'099.-- Fr. 33'927'656.--)	
Dienstbarkeiten	19	14
Vormerkungen	7	4
Anmerkungen	18	11

### Grundpfandrechte

43 (49) Schuldbriefe/Grund- pfandverschreibungen	Fr. 42'482'300.--	
15 (16) Pfandrechterhöhungen	Fr. 4'202'000.--	
(Vorjahr)	Fr. 46'684'300.-- Fr. 39'643'500.--)	
58 (49) Pfandrechtlöschungen	Fr. 22'746'500.--	
(Vorjahr)	Fr. 30'936'000.--)	
<b>Grundbuchgeschäfte</b>		<b>274</b>
Vorjahr		262

Schätzungswesen	2021	2020
Anzahl Tagfahrten nichtlandwirtschaftlich	15	21
Anzahl Tagfahrten landwirtschaftlich	2	3
Total geschätzte Grundstücke	318	323
Total geschätzte Gebäude	142	187

### Gebäudeversicherung

Am 31. Dezember 2021 versicherte Gebäude:	1379
Neuwert	Fr. 1'218'221'800.--
Zeitwert	Fr. 981'814'900.--

### Feuerwehr

	Ende 2021	Ende 2020
Mannschaftsbestand		
Offiziere	6	7
Unteroffiziere	10	8
Angehörige der Feuerwehr (AdF)	24	31
<b>Total</b>	<b>40</b>	<b>46</b>

15 Mal (Vorjahr: 30 Mal) war die Feuerwehr im Einsatz und konnte damit wertvolle und von der Bevölkerung geschätzte Hilfe leisten.

Art und Anzahl der verschiedenen Einsätze:

	2021	2020
Brandeinsätze	1	5
Einsätze bei Unwettern/ Wasserwehreinsätze	3	10
Benzin-/Ölwehreinsätze	0	2
Einsätze in Objekten mit Brandmeldeanlagen	6	6
Kleintierrettung	2	0
Diverse Hilfeleistungen	3	7
<b>Total</b>	<b>15</b>	<b>30</b>



### Sektionschef

Auf den 31. Dezember 2021 wurden vier Wehrmänner aus der Wehrpflicht entlassen.

20 Männer des Jahrgangs 2003 haben im November 2021 am Orientierungstag in Goldach teilgenommen.

### Militärunterkunft

Im Jahre 2021 wurde die Unterkunft an der Horchentalstrasse 7 wie folgt belegt:

Zivile Belegungen:

04.09. – 05.09. Unihockeyverband St. Gallen-Glarus-Appenzell U15  
23.10. – 24.10. Swiss Indoor- & Unicycling

Militärische Belegungen:

27.10. – 29.10. Geb Inf Kp 29/1  
08.11. – 03.12. Rttg Stabskp 4

### Baulicher Zivilschutz

#### Schutzraumstatistik

Schutzräume	2021	2020
Private	310	311
Öffentliche	15	15
<b>Total</b>	<b>325</b>	<b>326</b>

#### Schutzraumplätze

Private	3800	3806
Öffentliche	841	841
<b>Total</b>	<b>4641</b>	<b>4647</b>

### Privater Sicherheitsdienst

Seit zehn Jahren wird ein privater Ordnungsdienst an den Wochenenden (insbesondere im Bereich von öffentlichen Plätzen und öffentlichen Gebäuden) eingesetzt.

Die Präsenz und die Wahrnehmung von Kontrollaufgaben im öffentlichen Bereich durch den privaten Sicherheitsdienst VÜCH hat sich im Jahre 2021 erneut bewährt.

Im Budget 2022 ist ein Betrag von Fr. 30'000.-- für den privaten Sicherheitsdienst vorgesehen (Konto-Nr. 11100.313000).

### Betreibungsamt

	2021	2020
Betreibungsbegehren	306	329
Fortsetzungsbegehren	174	195
Verwertungsbegehren	6	1
Zahlungsbefehle	334	339
Konkursandrohungen	21	21
Vollzogene Pfändungen	116	131
Requisitionen	32	29
Auskünfte, Auszüge	545	549

Verlustscheine für insgesamt	80	62	Fr. 255'388.15	128'400.30
Auszahlungen an die Gläubiger	284'956.65	378'272.90		
Eigentumsvorbehalte für insgesamt	2	1	Fr. 200'836.11	38'727.--

### Bürgerrechtswesen

Der Einbürgerungsrat tagte im Jahre 2021 an zwei Sitzungen.

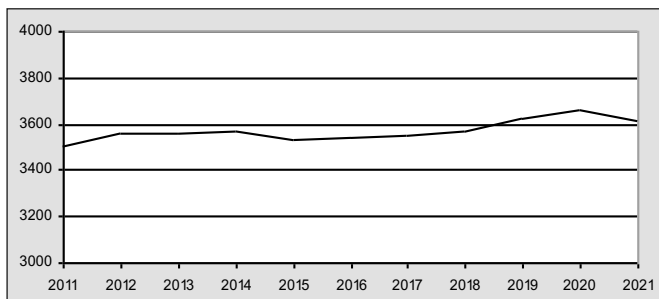
Die Einbürgerungsgesuche werden jeweils nach erfolgter positiver Beurteilung durch den Einbürgerungsrat während 30 Tagen öffentlich aufgelegt.

Im Jahr 2021 lagen vier Gesuche (total fünf Personen) auf. Es gingen keine Einsprachen ein.

**Einwohneramt**

	2021	2020
Anmeldungen	177	213
Geburten	29	36
Abmeldungen	222	187
Todesfälle	22	32
Zunahme (+)/Abnahme (-)	- 38	+ 30
Einwohner am 31.12.	3618	3656
Davon ausländische Staatsangehörige	284	295
Konfessionen		
Katholisch	1836	1865
Evangelisch	818	853
Verschiedene und konfessionslos	964	938
Zivilstand		
Ledig	1545	1585
Verheiratet	1710	1715
Verwitwet	139	142
Getrennt/Geschieden	224	214

Bevölkerungsentwicklung 2011 – 2021



**Hundelösung**

	2021	2020
<b>Total</b>	<b>232</b>	233

**Zivilstandswesen**

Mörschwil ist dem regionalen Zivilstandsamt Rorschach angeschlossen. Dieses umfasst folgende Gemeinden: Rorschach, Goldach, Steinach, Mörschwil, Rorschacherberg, Tübach, Untereggen, Berg SG, Rheineck, St. Margrethen und Thal.

Das Zivilstandsamt Rorschach erfasste folgende Zivilstandsfälle von Mörschwiler Einwohnern:

	2021	2020
Geburten	0	0
Trauungen	13	16
Todesfälle	8	4
Anerkennungen	2	1

Ausserhalb des Zivilstandskreises Rorschach erfasste Zivilstandsfälle von Gemeindeeinwohnern:

	2021	2020
Geburten	29	36
Trauungen	4	3
Todesfälle	14	28
Anerkennungen	0	1

**Schlichtungsstelle für Miet- und Pachtverhältnisse Rorschach**

Die Stadt Rorschach führt das Sekretariat der Schlichtungsstelle für Miet- und Pachtverhältnisse des Kreises Rorschach. Die Schlichtungsstelle versucht, bei Streitigkeiten zu vermitteln. Sie entscheidet beispielsweise über die Gültigkeit einer Kündigung, die Erstreckung von Mietverhältnissen usw.

Im Jahre 2021 sind 79 (Vorjahr: 73) Klagebegehren eingegangen. Hinzu kommen 13 pendente Fälle aus dem Jahre 2020. Die 92 Fälle wurden wie folgt behandelt:

- In 24 Fällen konnte ein Vergleich abgeschlossen werden.
- In 29 Fällen konnte keine Einigung erzielt werden.
- Kein Fall musste von der Schlichtungsstelle entschieden werden.
- 23 Fälle mussten infolge Nichteintretens oder Rückzugs der Klage nicht behandelt werden.
- Die Behandlung von 16 Fällen erfolgt im Jahr 2022.

Die Schlichtungsstelle hatte sich mit zwei Klagebegehren aus Mörschwil zu befassen.

## Bildung

### Gymnasium Untere Waid – neu: Waid

Im Jahre 2021 wurde der Waid wiederum ein Standortbeitrag von Fr. 25'000.-- ausgerichtet. Damit wird signalisiert, dass die Schule für die Gemeinde Mörschwil eine grosse Bedeutung hat.

Auf das 2021/2022 hat sich die Schule neu positioniert. Sie fokussiert sich auf die Sekundarstufe I und tritt unter dem Namen «Waid» auf (vorher «Gymnasium Untere Waid»). Das Angebot der Waid besteht aus einer typen-gemischten Oberstufe mit binnendifferenziertem Unterricht und Niveaustufen sowie einer Vorbereitungsklasse auf der Primarstufe (4.–6. Klasse). Weiterhin wird ein Untergymnasium geführt.

Aufgrund des Rücktritts von Martin Wirth als Gemeinderat per Ende 2020 wurde Beate Millius als neue Delegierte der Gemeinde Mörschwil für den Stiftungsrat der Waid gewählt. Beate Millius ist Schulrätin und Präsidentin der pädagogischen Kommission der Schulgemeinde Mörschwil. Im Jahr 2021 fanden fünf Stiftungsrats-sitzungen statt.

## Kultur/Freizeit

### Jugendarbeit in der Gemeinde Mörschwil

Die Jugendarbeit Mörschwil (Gaby Fussenegger) berichtet wie folgt über die Aktivitäten im Jahre 2021:

*Auch das Jahr 2021 war, wie das Vorjahr, geprägt von diversen sich immer wieder ändernden Coronamassnahmen. Es kam nicht selten vor, dass das Schutzkonzept wöchentlich oder gar zwei Mal pro Woche angepasst werden musste. Teils waren die Massnahmen so streng, dass bspw. lediglich zehn Personen inkl. Betreuende im Treff sein durften. Da war Kreativität und auch Flexibilität aller Beteiligten gefragt. Die Kinder, aber auch die Jugendlichen haben diese Herausforderung bestens gemeistert und mit Geduld mitgetragen.*

*Trotz dieser Hürden war es immer wieder möglich, verschiedene kleinere und grössere Anlässe im Treff zu organisieren. An zusätzlichen Donnerstagnachmittagen stellten wir farbige und glitzernde Slimes her, bastelten*

*mit Tennisbällen Kartenhalter, Vasen oder Flugobjekte, formten Saatkugeln mit verschiedenen einheimischen Pflanzen- sowie Gemüsesamen und stellten Papiersäcke zur Aufbewahrung her. Diese Nachmittage kamen zustande, weil sich einige Kinder nach ruhigeren Bastelnachmittagen sehnten. Des Weiteren wurde im Treff Fasnacht gefeiert oder auf Vorschlag der Kinder in der Turnhalle «Burgenvölk» gespielt. Im Jugendtreff wird immer wieder versucht, Ideen der Kinder umzusetzen, denn partizipieren soll möglichst früh gelernt werden. Diese Nachmittage wurden von den Kindern geschätzt und alle waren mit Elan dabei.*

*Highlights an Mittwochnachmittagen waren das kreative Verzieren von Ostereiern, die Tauschbörse für Sammelkarten, die Wasserballonschlacht oder die Papierflieger-Challenge. Den Anlass Ostereier-Schmücken besuchten 30 Kinder. Es wurden 90 Hühnereier bemalt, mit verschiedenen Materialien verziert und gefärbt. Dabei war das Einfärben mit Rasierschaum äusserst beliebt. Auch die Tauschbörse hat mit 40 besuchenden Kindern grossen Anklang gefunden und es wurde fair getauscht. Die Kinder äusserten den Wunsch, auch mal grillieren zu dürfen, wie die Jugendlichen. Gesagt getan: Am Freitagnachmittag vor den Sommerferien wurde diese Idee zeitnah umgesetzt und zum Grillplausch eingeladen. Der Anlass stiess, nicht zuletzt auch wegen des verschiedenen Grillgutes, auf positive Resonanz. Die Stimmung war ausgelassen und unbeschwert.*

*Ein besonderes Highlight setzte die Halloweenparty am Sonntag, 31. Oktober. Der Raum wurde zum Gruselkabinett umfunktioniert und die Kürbisse, die im Jugendtreff am Mittwoch zuvor geschnitzt worden waren, sowie die von den Kindern selbstgebastelte Deko, schafften ein spezielles Ambiente. Es wurden alkoholfreie Grusel-drinks gemixt, Bowlen ausgeschenkt, Gruselsüssigkeiten und Hexenfinger-Gebäck angeboten. Auch die Hotdogs für den grösseren Hunger waren mehr als willkommen.*



Wenige nahmen sogar das Angebot des Schminkens in Anspruch. Die Halloweenparty wurde von über 60 Kindern und Jugendlichen genossen. Das Wetter war glücklicherweise schön und trocken, so fand der Event auch draussen grossen Anklang, was dem Corona-Schutzkonzept für Halloween entgegenkam.

Während den Frühlingsferien wirkte ich bei der evangelisch reformierten Kirchgemeinde in der Projektwoche mit, wo ich u.a. weitere Kinder aus Mörschwil kennenlernen durfte. In der letzten Sommerferienwoche machte ich beim Ferienspass, der von der Elternmitwirkung organisiert wurde, mit. Die Kinder der 3. – 6. Klasse waren vom Angebot der Slime-Herstellung im Jugendtreff vollends begeistert.



Damit die Jugendarbeit auch bei Anlässen, die in der Gemeinde organisiert werden vertreten ist, war ich als Jugendarbeiterin bspw. am Grümpeli oder an der Viehschau, um einerseits die Kinder und Jugendlichen anzufeuern und andererseits mit den Eltern in Kontakt zu kommen.

Der Jugendtreff am Freitagabend war am Anfang des Jahres noch alle 2 Wochen geöffnet. Doch es zeichnete sich ab, dass von Seiten der Jugendlichen eine wöchentliche Öffnung ein Bedürfnis war. Coronamassnahmen gehen leider an den Jugendlichen nicht spurlos vorbei. Immer wieder war ich Ansprech- und Gesprächspartnerin für verschiedene Belange und Sorgen. Meine Flexibilität, dem wöchentlichen Öffnen nachzukommen, machte sich bezahlt. Der Jugendtreff ist seither gut besucht und darf pro Abend auf zwischen 18 und 25 Jugendliche zurückblicken. Die Feuerschale wird regenutz, entweder um zu grillieren oder in kälteren Jahreszeiten, draussen eine Wärmequelle zu erzeugen. Dies wird vor allem von Jugendlichen geschätzt, die über kein Covid-Zertifikat verfügen. Ansonsten gibt es im Jugendtreff die obligaten Hotdogs, die nach Lust und

Laune garniert werden können. Chips oder ähnliches dürfen auch nie fehlen. Es ist schön, dass die Jugendlichen das Angebot wertschätzen. Der Jugendtreff ist ein Ort geworden, wo sich die Jugendlichen mit ehemaligen Klassenkamerad:innen treffen, sich über die vergangene Woche unterhalten und das Wunderbare ist, es wird oft gelacht und der Alltag dabei vergessen. Der Jugendtreff ist ein Ort «zum sich austauschen und miteinander Zeit verbringen» ein Ort «zum einfach schön sein».

Des Weiteren hat die Jugendarbeit an div. Projektsitzungen sowie am Zukunftskafi des Generationenprojekts «Mörschwil 2030» teilgenommen. Dabei habe ich als Jugendarbeiterin die Interessen, Anliegen und Bedürfnisse der Kinder und Jugendlichen vertreten.



Ein wichtiger Bestandteil meiner Arbeit waren die regelmässigen Jugendkommissionssitzungen, bei welchen die Jugendarbeit jeweils die Gelegenheit bekommen hatte, aus dem beruflichen Alltag sowie vom Treffbetrieb mit den Kindern und Jugendlichen zu berichten. Während diesen Sitzungen bekomme ich von den Kommissionsmitgliedern wertvolle Rückmeldungen zu meiner Arbeit und es werden situationsabhängig auch gemeinsam Beschlüsse gefällt.

Das Jahr 2021 nutzte ich u.a. auch, um an Workshops, Tagungen, Thementalks oder Treffen mit anderen Jugendarbeitenden teilzunehmen, um weiterhin professionell arbeiten zu können.

**Hallenbad Blumenwies**

Verkaufte Abonnemente an Mörschwiler Einwohnerinnen und Einwohner:

	2021	2020
Erwachsene	181	275
Jugendliche	12	16
Kinder	128	79
<b>Total</b>	<b>321</b>	<b>370</b>

**Restaurant Adler**

Der Gemeinderat hat im Frühling 2021 ein neues Wirtepaar für das Restaurant Adler gewählt. Désirée Lüchinger und Joel Fässler übernahmen die Nachfolge von Daniela Müller und Jana Bussert, welche das Restaurant Adler per Ende Juni 2021 abgegeben hatten.



Das junge Wirtepaar konnte trotz der schwierigen Corona-Situation im September 2021 erfolgreich starten und überzeugt die Gäste mit einer regionalen und frischen Küche.

**Gemeindezentrum**

Die Saalbelegung im Gemeindezentrum war im Jahr 2021 wiederum erfreulich hoch. Gesamthaft wurden 161 Anlässe/Sitzungen (Vorjahr: 138) durchgeführt. Aufgrund der Corona-Pandemie wurden viele Sitzungen im grossen bzw. kleinen Saal abgehalten.

**Fasnacht 2021**

Im Jahr 2021 konnte aufgrund der Corona-Pandemie kein Fasnachtsumzug durchgeführt werden. Auch der legendäre Maskenball der Fasnachtsgesellschaft musste abgesagt werden.

Als Alternative hat der Club junger Familien für die Kinder eine Schnitzeljagd durch die Gemeinde Mörschwil organisiert. Die Fasnachtsgesellschaft Adlerbruet hat die erste und einzige Ausgabe der Fasnachtszeitung «Adlerblick» herausgegeben.

**Bundesfeier 2021**

Die Bundesfeier 2021 musste aufgrund der Corona-Pandemie erneut abgesagt werden.

**Freiwilligenanlass 2021**

Am Dienstag, 26. Oktober 2021, hat der Gemeinderat die ehrenamtlich tätigen Einwohnerinnen und Einwohnern von Mörschwil, zu einem Dankes Anlass ins Gemeindezentrum eingeladen. Rund 80 Personen, welche sich in der Freiwilligenarbeit engagieren, trafen sich zu einem gemütlichen Abend und wurden mit den bekannten 3 B's (Bratwurst-Bürli-Bier) verpflegt.

Gemeindepräsidentin Martina Wäger dankte den anwesenden, ehrenamtlich tätigen Einwohnerinnen und Einwohnern von Mörschwil die geleistete Freiwilligenarbeit. Als Spezialgast sorgte in diesem Jahr Gögi Hofmann (Verwandlungskünstler) für Unterhaltung.



## Mörschwil 2030 / Zukunftskafi vom 13. November 2021

Am Samstagmorgen, 13. November 2021, fand im Gemeindezentrum Mörschwil das 2. Zukunftskafi statt. Über 90 engagierte Mörschwilerinnen und Mörschwiler verschiedenster Generationen diskutierten über die Sonnen- und Schattenseiten des Zusammenlebens in der Gemeinde. Aus den konstruktiven Diskussionsrunden, welche durch die Ostschweizer Fachhochschule (OST) geleitet wurden, konnten viele neue Ideen für Mörschwil gesammelt werden, wie z.B.:

- Indoor-Treffpunkt für Jung und Alt
- Grill-/Begegnungsplatz
- Digitale Angebotskarte
- Arbeitsgruppe für bezahlbaren Wohnraum
- Projektgruppe für Solargenossenschaft

Aber auch über ökologische Themen oder über die Verkehrssicherheit im Dorfzentrum wurde rege diskutiert. Im Jahr 2022 werden einige der oben erwähnten Projekte mit interessierten Personen aus der Bevölkerung konkretisiert und ausgearbeitet. Am Mittwoch, 6. April 2022 werden diese an einer Ergebnispräsentation vorgestellt.



## Vorhaben 2022

### Rätselspass auf dem Gucklockweg

Die Gemeinde Mörschwil hat bei der Firma Tourify eine Lizenz für die Erstellung von digitalen Themen-, Rätsel- und Erlebniswegen erworben. Im Frühling 2022 soll rund um den Gucklockweg ein Rätseltrail errichtet werden. Mithilfe eines funktionstüchtigen Smartphones wird man zu den virtuellen Posten geführt. Bei den entsprechenden Koordinaten erscheinen auf dem Display die Aufgaben, die es zu erledigen gilt. Freuen Sie sich auf einen Abenteuerweg für Jung und Alt.

Weitere Informationen folgen im Mitteilungsblatt.

### Auffrischung des Ortsmuseums

Peter Eugster, Untere Waid, gelangte an den Gemeinderat mit dem Anliegen, das Ortsmuseum aufzufrischen und attraktiver zu gestalten. Mit Hilfe einer Szenografin soll im Jahr 2022 eine Museumsanalyse und ein Grobkonzept erarbeitet werden. Es wird ein Betrag von Fr. 20'000.-- in das Budget 2022 aufgenommen.

### Renovation des Schützenhauses

Die Schützengesellschaft ersuchte den Gemeinderat um eine Kostenbeteiligung für die Renovation des Schützenhauses.

Im Wesentlichen sollen folgende Renovierungsarbeiten ausgeführt werden:

- Ersatz der Westfassade
- Neue isolierte Trennwand im Schiessstand
- Ersatz der mechanischen Rollläden
- Ersatz der Eingangstüre beim Scheibenstand
- Erneuerung des Office-Bereiches in der Schützenstube und des WC's
- Zeitgemässe Stromverteilung
- Energiesparende Lichtquellen
- Neuer Boiler
- Neue Wärmeverteilung

Für die Arbeiten wird ein Betrag von Fr. 76'000.-- in das Budget 2022 aufgenommen. Die Schützengesellschaft wird sich mit Eigenleistungen an der Renovation beteiligen.

## Gesundheit

### Dank an die Freiwilligen-Gruppe von «Mörschwil hilft»

Im ersten Pandemiejahr hat sich spontan eine Freiwilligen-Gruppe gebildet, welche Einkäufe und Besorgungen während den Lockdowns und darüber hinaus für die Bürgerinnen und Bürger von Mörschwil ausgeführt hat. Die **Mörschwil-hilft-Aktion** fand grossen Anklang sowohl bei der Bevölkerung, wie auch bei potentiellen freiwilligen Helferinnen und Helfern. Leitende der Pfadi Jürg Jenatsch und viele Private haben sich zur Verfügung gestellt, und so wurden weit über hundert Einsätze im Rahmen des Angebots registriert und ausgeführt. Das besonders Schöne daran: Manche Kontakte und Hilfeleistungen dauern bis heute an.



Am Samstag, 11. September 2021 wurde die Mörschwil-hilft-Aktion im alten Sprözhüsli mit einem Abschlussanlass verdankt. Die Freiwilligen genossen einen feinen Brunch, welcher von der Gemeinde Mörschwil finanziert wurde.

### Spitexverein Bodensee

Die Gemeinde leistet jährlich einen Globalbeitrag an das Defizit des Spitexvereins Bodensee. Dieser betrug im Jahre 2021 Fr. 103'079.-- (Vorjahr: Fr. 101'024.--). Für das Jahr 2022 wird auf Antrag des Spitexvereins ein Beitrag von Fr. 100'000.-- budgetiert.

Im Vorstand des Spitexvereins ist die politische Gemeinde durch Gemeinderätin Doris Schultz vertreten.

### Lebensmittelkontrollen

Im Jahre 2021 wurden durch das kantonale Amt für Verbraucherschutz und Veterinärwesen erneut Betriebskontrollen durchgeführt.

Ergebnisse der Betriebskontrollen:

	2021	2020
Kontrollpflichtige Betriebe	29	26
<b>Inspektionen</b>	17	11
Beanstandungen	0	0
<b>Probenerhebungen</b>	1	3
Beanstandungen	0	0

## Soziale Wohlfahrt

### Kita im chärn

Für den Vorstand «kita im chärn» informiert die Präsidentin Claudia Obst wie folgt:

«Auch im Jahr 2021 beeinflusste die Corona Pandemie mit ihren vielen Virus-Varianten und den daraus resultierenden Massnahmen das Geschehen der kita im chärn. Um das Wohl der Kinder immer an erste Stelle zu setzen und den Kita-Betrieb aufrecht zu erhalten, gab es auch im Jahr 2021 Einschränkungen im Durchführen vieler so wichtiger und liebgewonnener Rituale und Anlässe. Dank grossem Engagement, Weitblick und einer grossen Portion gelebtem Pragmatismus konnte während des ganzen letzten Jahres die Kinderbetreuung gewährleistet werden. Und das obwohl es auch in der kita im chärn krankheitsbedingt Ausfälle und Vakanzen gab, die kurzzeitig die Betreuung gefährdeten. Und gerade in diesen Situationen zeigte sich die grosse und mittlerweile langjährige Erfahrung unserer Kitaleiterin, Gabi Widmer, darin, dass auch diese herausfordernden Momente mit viel persönlichem Einsatz und einer flexiblen und durchdachten Planung aufgefangen werden konnten.

Und vielleicht oder gerade deswegen hat uns Corona gelehrt, wie wichtig Arbeitsbedingungen sind, die es erlauben, Mitarbeiter langfristig zu halten bzw. zu begeistern. Häufig sind in systemrelevanten Berufen das Ansehen, die Arbeitsbedingungen oder auch die Bezahlung nicht verlockend. Auch die Kleinkinderbetreuung in Kindertagesstätten ist eine wichtige Stütze für unsere Gesellschaft und schlussendlich auch für die wirtschaftliche Stabilität. Zum einen sind es zunehmend Frauen, die nicht mehr als Fachkräfte in den unterschiedlichsten Berufen wegzudenken sind, zum anderen braucht eine funktionierende Gesellschaft familien- und berufsvereinbare Strukturen bzw. Betreuungsangebote. Waren es früher noch häufig die Grosseltern oder nahe Bekannte, die die Kleinkinderbetreuung mit unterstützten, fällt dieses soziale Netzwerk vielerorts weg (Mörschwil mag da vielleicht eine Ausnahme sein).

Wie es nun auch die Pflegeinitiative gezeigt hat, braucht es dringend Massnahmen, um eine stabile Beschäftigungslage in den unterschiedlichen systemrelevanten Berufen zu gewährleisten. Vor allem Massnahmen, um ausgelerntes Personal in den Betrieben halten zu können und einer Abwanderung von Fachkräften entgegen wirken zu können. Die kita im chärn wird von der Gemeinde Mörschwil finanziell unterstützt. Dank dieser Subventionen ist es möglich, bestmögliche Arbeitsbedingungen

zu schaffen, die sicherlich auch dazu beitragen, dass sich die kita im chärn auf langjährige und erfahrene MitarbeiterInnen stützen kann.

Deshalb gilt der Dank schlussendlich auch allen EinwohnerInnen der Gemeinde Mörschwil, die es ermöglichen, dass die kita im chärn auch im Jahr 2021 einen Teil dazu beitragen konnte, das gesellschaftliche Leben so weit wie möglich aufrecht zu erhalten. Wie so oft, sind es die kleinen Mosaikteilchen, die ein ganzes Kunstwerk entstehen lassen.»

### Wohn- und Pflegezentrum «GHG Maurini»

Der Bau des Wohn- und Pflegezentrums auf der Burgwiese schreitet zügig voran. Im vergangenen Jahr konnten einige Meilensteine erledigt werden und die Baufortschritte sind gut sichtbar.



So konnte der Kran beim Wohntrakt, nach rund einem Jahr, im August 2021 demontiert werden. Im Oktober wurde der Rohbau fertiggestellt und der Gemeinderat lud Planer, Handwerker und die Nachbarn zum Aufrichtfest





ein. Zudem wurden sämtliche Fenster beim Wohn- und Pflegezentrum eingebaut. Ende November wurde mit dem Innenausbau begonnen.

Auch der Name des Zentrums ist nun bekannt: «Maurini». Im Jahr 811 wurde das heutige Mörschwil erstmals unter dem Namen «Maurini vilare» urkundlich erwähnt.

Die ersten Wohnungen werden im Sommer 2022 durch die Gemeinnützige und Hilfs-Gesellschaft der Stadt St.Gallen (GHG), zukünftige Betreiberin des Zentrums, vergeben.

Die Eröffnung wird voraussichtlich im Frühling 2023 stattfinden.

### Seniorenflug

Am Freitag, 1. Oktober 2021, begaben sich rund 75 Mörschwilerinnen und Mörschwiler auf den Seniorenflug. Bei schönstem Herbstwetter brachte uns der Car über den Ricken nach Benken, wo im Landgasthof Sternen ein schmackhaftes Mittagessen auf uns wartete. Anschliessend ging die Fahrt mit herrlichem Blick auf den Walensee und die Churfürsten weiter über den Kerenzerberg bis nach Gams zum Kaffeehalt. Zurück in Mörschwil durften wir den wunderbaren Tag bei einem feinen Imbiss im Saal des Gemeindezentrums ausklingen lassen.



### Vorhaben 2022

#### Neubau kita im chärn

Die *kita im chärn* befindet sich in den Räumlichkeiten des alten Gemeindehauses. Im Rahmen der Neuüberbauung Dorfzentrum wird das alte Gemeindehaus abgebrochen. Deshalb ist für die *kita im chärn* eine Nachfolgelösung notwendig.

Der Gemeinderat hat zusammen mit dem Vorstand der *kita im chärn* verschiedene Standorte geprüft und analysiert. Geprüft wurde beispielsweise ein Neubau im Häftlibach (Grundstück Nr. 963, ehemaliger Kindergarten) oder zwischen dem Schulhaus Augarten und der Sporthalle Seeblick sowie die Einmietung in den geplanten Überbauungen Dorfzentrum und Molki.

Gesamthaft erachtet der Gemeinderat und der Vorstand der *kita im chärn* das Grundstück des ehemaligen Kindergartens Häftlibach als ideal für einen Neubau für die Kita.

Aufgrund der zentralen Lage und strategischen Wichtigkeit des Grundstücks Häftlibach soll ein anonymer Projektwettbewerb für einen Neubau durchgeführt werden. Für die Auswahl der Teilnehmenden wird ein selektives Verfahren (sog. Präqualifikation) durchgeführt, da dadurch der Aufwand der Jury und der Wettbewerbsbegleitung verlässlicher abschätzbar ist und trotz eingeschränkter Teilnehmerzahl eine genügend grosse Vielfalt an Lösungsmöglichkeiten erwartet werden darf. Mit der Durchführung dieses Verfahrens wird auch den Ansprüchen des öffentlichen Beschaffungswesens Rechnung getragen, sodass der Sieger/die Siegerin des Wettbewerbs in der Folge mit der Weiterbearbeitung bis und mit Realisierung beauftragt werden kann.

Die Gesamtkosten für das Wettbewerbsverfahren betragen Fr. 180'000.--. Darin enthalten sind die Vorbereitungsarbeiten, die Wettbewerbsbegleitung durch die ERR Raumplaner AG, die Honorare für die Jury sowie die Preissummen für die teilnehmenden Architekturbüros. Der entsprechende Betrag wurde in das Budget 2022 aufgenommen.

Die Räumlichkeiten des ehemaligen Kindergartens Häftlibach werden derzeit von der Pfadi Jürg Jenatsch genutzt. Inwiefern eine Kombination der Nutzung Kita und Pfadi an diesem Standort in Zukunft möglich und sinnvoll wäre, muss im Laufe der Arbeiten geklärt werden, zumal ein Neubau eines Pfadiheims im Gebiet Waldhof geplant ist. Dieses Projekt konnte jedoch zunächst aufgrund von Rekursen gegen den Teilzonenplan und aktuell aufgrund der derzeit laufenden Gesamtrevision des Zonenplanes und des Baureglements nicht weiterbearbeitet werden.

Ebenso stellen sich Fragen in Bezug auf die Erschliessung und die Parkplatzsituation, die zusammen mit den weiteren Beteiligten im Vorfeld der Durchführung des Wettbewerbs zu klären sind.

## Sozialversicherungen

Die Sozialversicherungsanstalt des Kantons St. Gallen hat in Mörschwil folgende Auszahlungen vorgenommen:

AHV-Renten	Fr.	9'534'052.--
IV-Renten	Fr.	696'368.--
Hilflosenentschädigung zur AHV	Fr.	104'933.--
Hilflosenentschädigung zur IV	Fr.	30'852.--
Ordentliche Ergänzungsleistungen zur AHV und IV	Fr.	654'172.--
<b>Total</b>	<b>Fr.</b>	<b>11'020'377.--</b>
	(Vorjahr: Fr.)	10'796'241.--

Im Kanton SG ausbezahlte ordentliche Ergänzungsleistungen

**Fr. 333'597'160.--**  
(Vorjahr: Fr. 332'136'436.--)

## Asylwesen

Per 31. Dezember 2021 lebten in der Gemeinde Mörschwil 18 vorläufig aufgenommene Ausländer, zwei anerkannte Flüchtlinge sowie ein Asylsuchender ohne einen rechtskräftigen Erstentscheid. Sie stammen aus folgenden Ländern:

Äthiopien	1
Afghanistan	8
Eritrea	2
Irak	1
Libyen	1
Somalia	4
Syrien	3
Südsudan	1
<b>Total Personen</b>	<b>21</b>

Vergleich mit Vorjahren:

2018	25
2019	23
2020	18

Der Gemeinderat dankt den freiwilligen Helferinnen und Helfern für ihren erneuten Einsatz im Asylwesen und den Einwohnerinnen und Einwohnern für die Solidarität gegenüber den in unserer Gemeinde wohnhaften Flüchtlingen und Asylsuchenden.

## Öffentliche Sozialhilfe

Leistungen	2021	2020
an Schweizer/innen	<b>Fr. 62'700.05</b>	Fr. 81'296.20
an ausländische Staatsangehörige	<b>Fr. 6'873.15</b>	Fr. --

## Rückerstattungen

	2021	2020
von Schweizern/innen	<b>Fr. 28'258.85</b>	Fr. 17'158.80
von ausländischen Staatsangehörigen	<b>Fr. 1'950.00</b>	Fr. 6'238.40

## Alimentenbevorschussung/Inkassohilfe

Wenn der unterhaltspflichtige Elternteil die Alimente für die Kinder nicht mehr bezahlt oder der geschiedene Ehegatte den nahehelichen Unterhalt nicht begleicht, entstehen für Alleinerziehende meist finanzielle Probleme. In solchen Situationen hilft die Alimenteninkassostelle der Gemeinde. Sie bevorschusst Kinderalimente, wenn die gesetzlichen Voraussetzungen erfüllt sind.

Rückerstattungsansprüche werden durch das Sozialamt geltend gemacht.

	2021	2020
Anzahl Fälle	<b>5</b>	8
Davon:		
a) Alimentenbevorschussung	<b>3</b>	5
b) Inkassohilfe	<b>2</b>	3

**Kindes- und Erwachsenenschutzbehörde  
KESB Region Rorschach**

Mörschwil ist der Kindes- und Erwachsenenschutzbehörde KESB Region Rorschach angeschlossen. Diese umfasst folgende Gemeinden: Rorschach, Goldach, Steinach, Mörschwil, Rorschacherberg, Tübach, Untereggen, Berg SG, Rheineck und Thal.

Die KESB Region Rorschach erfasste folgende Fälle aus Mörschwil:

	2021	2020
Anzahl Fälle	23	20
Davon:		
a) Kinderschutz	15	12
b) Erwachsenenschutz	8	8

**Humanitäre Hilfe**

*Inlandhilfe*

Patengemeinde Cavagnago TI Fr. 20'000.--

Der Betrag wurde verwendet für die Säuberung des Weidegebietes in diversen verwilderten Bereichen auf der Alp im Bedrettot, für die Prüfung des Hüttendaches auf der Alpe Fopascia und für die Instandstellung der Zugänge zu den Alpen.



*Säuberung des Weidegebietes*



*Prüfung des Hüttendaches auf der Alp Bedrettot*



*Instandstellung Alpzugänge*

*Auslandhilfe*

Gemeinde Jasenie (Slowakei) Fr. 10'000.--

Der Betrag von Fr. 10'000.-- wurde u.a. für die Rekonstruktion einer Mineralwasserquelle und eines unterirdischen Partisanenbunkers sowie die Errichtung eines Kompostwerks verwendet.



*Mineralwasserquelle*



*Partisanenbunker*

## Verkehr

### Unterhaltsarbeiten

Im Jahre 2021 wurden an diversen Stellen des rund 70 km langen Strassen- und Wegnetzes Unterhaltsarbeiten ausgeführt. Diese Arbeiten konnten teilweise durch das Bauamt erledigt werden.

Grössere Arbeiten wurden Strassenbaufirmen in Auftrag gegeben.

Es wurden mitunter folgende Arbeiten erledigt:

- An der Lochmülistrasse wurde zur Sicherung der Strasse (Rutschgebiet) auf einer Länge von rund 40 m ein Holzkasten mit Ankerbohrungen erstellt. Oberhalb der Verbauung wurde zudem eine Sickerung angebracht. Die Kosten für dieses Projekt beliefen sich auf rund Fr. 100'000.--.
- Im Lehn wurde die Strassenentwässerungsleitung für rund Fr. 12'000.-- erneuert.
- Bei der Strasse Schimishus-Hinterstaag wurde eine Winkelmauer erstellt. Die Kosten betragen rund Fr. 25'000.--.
- Beim Schöntalweg wurde eine doppelte Oberflächenbehandlung vorgenommen. Die Kosten betragen rund Fr. 13'000.--.

### Verkehrszählungen

Seit Jahren werden an der St. Galler-, der Schul- und der Horchentalstrasse Verkehrszählungen durchgeführt. Damit kann die Verkehrsentwicklung über eine längere Zeitspanne beurteilt werden. Die Zahlen des Jahres 2021 zeigen, dass sich Verkehrsaufkommen gegenüber dem Vorjahr nur unwesentlich verändert hat.

Die Zählungen erfolgten im Auftrag der Gemeinde durch das Tiefbauamt des Kantons St. Gallen.

### Regionalverkehr / Tarifverbund Ostwind

Die politischen Gemeinden haben 50 % an die Kosten des regionalen Personenverkehrs zu leisten.

Die Gemeindeanteile werden vom Kanton berechnet und den Gemeinden in Rechnung gestellt.

Für das Jahr 2021 wurden gesamthaft Fr. 440'793.-- (2020: Fr. 450'715.--) an die Abgeltung des öffentlichen Regionalverkehrs bezahlt.

Im Budget 2022 ist ein Betrag von Fr. 470'000.-- vorgesehen.

### SBB-Tageskarten Gemeinde

Mit der «Tageskarte Gemeinde» haben Einwohnerinnen und Einwohner der Gemeinde Mörschwil während eines ganzen Tages freie Fahrt auf allen Strecken der SBB in der 2. Klasse. Ein Halbtax-Abonnement ist nicht erforderlich. Die «Tageskarte Gemeinde» gilt auch für Postautolinien sowie die meisten Schifffahrts- und Busbetriebe. Vereinzelt gilt sie auch für Privat- und Bergbahnen.

Die Tageskarten sind beim Einwohneramt Mörschwil zu beziehen und können wie folgt reserviert werden:

- Mail: [einwohneramt@moerschwil.ch](mailto:einwohneramt@moerschwil.ch)
- Telefon: 071 868 78 78
- Online: [www.moerschwil.ch](http://www.moerschwil.ch) (Direktlink auf der Startseite)

Es werden pro Tag vier Tageskarten angeboten.

Vom 1. Juli 2020 bis 30. Juni 2021 wurden durch die Gemeindeverwaltung 1'244 Tageskarten der SBB verkauft (85.2 %).

### Verkauf von Mehrfahrtenkarten

Bei der Gemeindeverwaltung (Schalter/Büro Nr. 10) werden als Dienstleistung für unsere Einwohnerinnen und Einwohner Mehrfahrtenkarten der Zonen 210/211 angeboten. Im Jahre 2021 wurden insgesamt 515 Stück (Vorjahr: 451) verkauft.

### Abschluss Sanierungsarbeiten Paradisstrasse

Als Folge von Unwetterereignissen im August 2018 sowie aufgrund des technischen Zustandes der Leitungen wurden im Jahr 2020 an der Paradisstrasse diverse Sanierungsarbeiten (inkl. Werkleitungserneuerung) vorgenommen. Im Frühling 2021 wurde schliesslich noch der Deckbelag eingebracht.

## Elektrofahrzeug für den Werkhof

Als Ersatz für den defekten Piaggio des Werkhofes wurde im Jahr 2021 ein Elektrotransporter, Marke Elion T, für einem Betrag von Fr. 93'300.-- angeschafft. Das E-Mobil kann durch Strom von der PV-Anlage des Werkhofs gespiesen werden.



Unser Foto zeigt das neue E-Mobil des Werkhofs Mörschwil.

## Vorhaben 2022

### Verkehrsgutachten Dreieck Dorf kern

Für die Ausarbeitung eines Verkehrsgutachtens im Dorfzentrum und Umgebung wird in das Budget 2022 ein Betrag von Fr. 42'500.-- aufgenommen.

### Sanierung/Anpassung der Bushaltestellen im Fahrn

Das im Jahr 2004 in Kraft getretene Behindertengleichstellungsgesetz (BehiG) sieht vor, dass bis spätestens Ende 2023 sämtliche bestehende Bauten und Anlagen sowie Fahrzeuge grundsätzlich hindernisfrei sind.

Deshalb wird in das Budget 2022 ein Betrag von Fr. 130'000.-- für die Sanierung und Anpassung der beiden Bushaltestellen im Bereich der Fahrnstrasse an das BehiG aufgenommen.

Die Projektplanung erfolgt nach Genehmigung des Budgets 2022.

### Ausbau Alberenbergstrasse Nord

Mit dem Ausbau der Etappe Nord (Alberenbergstrasse 25 bis Rorschacherstrasse) kann im Frühling 2022 begonnen werden. Dies nachdem Rechtsstreitigkeiten die Umsetzung des Projekts jahrelang verhinderten. Das Verwaltungsgericht hat das Vorgehen der Gemeinde geschützt und eine entsprechende Beschwerde im Jahr 2021 abgewiesen. Das Projekt wurde inzwischen überarbeitet und der Kredit angepasst.

### Strassensanierung Horchental

Die Strassen im Weiler Horchental sind in schlechtem Zustand, weshalb eine Sanierung angestrebt wird. Die erste Etappe (Hauptstrasse bis Haus Nr. 65) soll im Herbst umgesetzt werden, die restlichen drei Etappen in den Folgejahren. In das Budget 2022 wird für die erste Etappe ein Betrag von Fr. 120'000.-- für die Strasse und Fr. 50'000.-- für die Kanalisation (Erstellung Trennsystem) aufgenommen.

### Strassensanierung Einlenker Schulstrasse / Rorschacherstrasse

Die Unebenheiten beim Einlenker Schulstrasse / Rorschacherstrasse sind aus Sicherheitsgründen zu beheben. Im Budget 2022 ist ein Betrag von Fr. 50'000.-- vorgesehen.

### Sanierungsarbeiten Riedererstrasse Nr. 3-7 und Beggetwil

Im Zuge der Erneuerungen der Wasserleitungen in der Riedererstrasse und im Beggetwil sind auch Arbeiten an den Strassen vorzunehmen. Ins Budget 2022 wurden für diese Projekte Fr. 40'000.-- (Riedererstrasse) und Fr. 30'000.-- (Beggetwil) aufgenommen.

### Deckbelag Strussehusstrasse

Bereits im Jahr 2020 wurden an der Strussehusstrasse diverse Sanierungsarbeiten (inkl. Werkleitungserneuerung) vorgenommen. Ausstehend ist noch der Deckbelag. Dieser folgt im Jahr 2022.

## Umwelt/Raumordnung

### Bauabrechnung Liegenschaft Freihof

Die Sanierung der Liegenschaft Freihof konnte im Herbst 2020 grossteils abgeschlossen werden. Im Jahr 2021 folgten noch Nachbesserungsarbeiten.

Der Gemeinderat hat die Bauabrechnung im Herbst 2021 mit Gesamtkosten von Fr. 2'428'744.80 genehmigt. Der von der Bürgerschaft in der Bürgerversammlung vom 26. März 2018 bewilligte Kredit betrug Fr. 2.5 Mio.

Im Rahmen der Sanierung wurden insbesondere folgende Arbeiten vorgenommen:

- Schadstoffsanierung
- Innere Rückbauarbeiten
- Verbesserung der Holzkonstruktion
- Erstellung eines neuen Treppenhauses
- Erstellung von Balkonen
- Malen der Fassade und Fensterläden
- Fenstermontage
- Ausbau der Wohnungen und Gewerberäume
- Haustechnikinstallationen

Der Freihof beherbergt 5 Wohnungen und einen Gewerberaum. Alle Wohnungen und Gewerberäume des Freihofs sind per 31. Dezember 2021 vermietet.



### Abwasserreinigungsanlage Morgental

Mörschwil ist eine von acht Gemeinden, die den Zweckverband Abwasserverband Morgental (AVM) bilden. Der AVM sorgt für die Reinigung der häuslichen und gewerb-

lichen Abwässer, bevor diese unverschmutzt in en Bodensee eingeleitet werden.

Das Budget 2022 wurde zum vierten Mal mit dem an der Delegiertenversammlung vom 15. November 2018 auf Fr. 6.3 Mio. erhöhten Kostenziel erstellt. Ursprünglich war vorgesehen, das Kostenziel in einem zweiten Schritt bereits ab 2021 auf Fr. 6.8 Mio. zu erhöhen. Damit soll eine langfristige Finanzierung des Abwasserverbandes Morgental gesichert werden. Mit dieser zweiten Erhöhung wird vorderhand zugewartet bis erste Erfahrungen mit den zusätzlichen Kosten für die Elimination Mikroverunreinigung (EMV) gesammelt werden konnten. Im vorliegenden Budget 2022 sind die Kosten für die EMV erstmals für ein volles Jahr enthalten. Ob die zweite Erhöhung des Kostenziels im 2023 oder 2024 vorgenommen werden soll, wird Diskussionspunkt bei der Budgetberatung 2023 des Abwasserverbandes sein.

Das von der Delegiertenversammlung genehmigte Investitionsbudget für das Jahr 2022 ist mit netto Fr. 9'071'000.-- massiv höher als im Jahr 2021.

Der grösste Anteil entfällt auf die Kläranlage (Fr. 8'437'000). Für die Sanierung der Wasserstrasse sind Fr. 8 Mio. vorgesehen. Für den Neubau der EMV sind noch netto Fr. 300'000.-- vorgesehen.

Bei den Aussenanlagen sind insgesamt Fr. 634'000.-- vorgesehen, wobei für die Sanierungsarbeiten von Pumpwerken Fr. 394'000.-- berücksichtigt sind. Der restliche Teil entfällt auf Kanalsanierungen und die Umsetzung von Massnahmen aus dem Gemeindeentwässerungsplan (GEP).

Das Budget des Abwasserverbandes sieht für Mörschwil einen Gemeindeanteil von Fr. 443'000.-- vom Nettobetriebsaufwand vor.

**ABWASSERVERBAND MORGENTAL**

**BUDGET 2022**

Finanzplanung 2021 - 2035

	approx. 2021	2022	2023	2024	2025	2026	2027	2028	2029	2030	2031	2032	2033	2034	2035
<b>Gesamt - T O T A L</b>	in '000 CHF														
Netto-Investitionen pro Jahr	4 047	9 071	9 510	6 860	1 750	1 820	1 850	2 065	1 850	1 750	1 750	1 870	1 390	1 830	2 480
kumuliert 2021 - 2035	4 047	13 118	22 628	29 488	31 238	33 058	34 908	36 973	38 823	40 573	42 323	44 193	45 583	47 413	49 893
Abschreibungsbasis	50 567	57 168	63 771	67 269	65 345	63 455	61 577	59 888	57 967	55 946	53 925	52 024	49 643	47 702	46 411
- ø-Abschreib.-Satz vom Restbuchwert in %	5	5	5	5	6	6	6	6	7	7	7	7	8	8	8
Spezialfinanzierung kumuliert seit Beginn	33 389	33 955	34 028	34 245	34 390	34 480	34 407	34 278	34 111	33 904	33 657	33 371	33 043	32 675	32 266
<b>Erfolgsrechnung:</b>															
	<b>Kosten- Entw. %</b>														
Personalaufwand	1.00	1 399	1 413	1 427	1 441	1 456	1 470	1 485	1 500	1 515	1 530	1 545	1 561	1 576	1 592
Energie	1.00	364	574	586	591	597	603	609	615	622	628	634	640	647	653
Verbrauchsmaterial	1.00	235	255	260	263	265	268	271	273	276	279	282	284	287	290
Unterhalt und Reparaturen	1.00	836	874	883	892	900	919	928	937	946	956	965	975	985	995
Schlammbeh. / sonst. Betriebsk.	1.00	385	468	473	482	487	502	508	504	610	616	622	628	635	641
Passivzinsen	0.97 %	161	153	160	160	160	160	160	160	160	160	160	160	160	160
Abschreibungen		2 470	2 907	3 362	3 674	3 710	3 728	3 771	3 771	3 771	3 771	3 771	3 771	3 771	3 771
übriger Aufwand / MV	0.00	670	537	537	537	537	537	537	537	537	537	537	537	537	537
Erträge	0.00	-1 088	-1 438	-1 430	-1 430	-1 430	-1 430	-1 430	-1 430	-1 430	-1 430	-1 430	-1 430	-1 430	-1 430
<b>Nettobetriebsaufwand</b>		5 423	6 227	6 583	6 655	6 710	6 873	6 929	6 968	7 007	7 047	7 087	7 127	7 168	7 209
<b>Einlage/Entnahme Spezialfinanzierung:</b>															
Werterhaltung Kläranlage (2/3)		377	49	145	97	60	-49	-86	-112	-138	-164	-191	-218	-245	-273
Werterhaltung Aussenanlagen (1/3)		189	24	72	48	30	-24	-43	-56	-69	-82	-96	-109	-123	-136
<b>auf Gemeinden total zu verteilen</b>		<b>6 300</b>	<b>6 300</b>	<b>6 800</b>	<b>6 800</b>	<b>6 800</b>	<b>6 800</b>	<b>6 800</b>	<b>6 800</b>	<b>6 800</b>	<b>6 800</b>	<b>6 800</b>	<b>6 800</b>	<b>6 800</b>	<b>6 800</b>
<b>Gemeindeanteile:</b>	<b>ø-Anteil</b>														
Arbon	55.77	3 514	3 507	3 780	3 780	3 781	3 780	3 781	3 781	3 781	3 781	3 781	3 781	3 780	3 780
Berg	1.96	123	124	134	134	134	134	134	134	134	134	134	134	134	134
Egnach	0.91	57	56	60	60	60	60	60	60	60	60	60	60	60	60
Horn	11.81	744	734	786	785	787	785	787	787	787	786	786	786	786	785
<b>Mörschwil</b>	<b>7.03</b>	<b>443</b>	<b>454</b>	<b>496</b>	<b>497</b>	<b>495</b>	<b>497</b>	<b>495</b>	<b>495</b>	<b>495</b>	<b>496</b>	<b>496</b>	<b>496</b>	<b>496</b>	<b>497</b>
Roggwil	8.07	508	513	557	557	557	557	557	557	557	557	557	557	557	557
Steinach	11.01	694	694	750	750	750	750	750	750	750	750	750	750	750	750
Tübach	3.44	216	218	236	236	236	236	236	236	236	236	236	236	236	236
<b>total wie oben</b>	<b>100.00</b>	<b>6 300</b>	<b>6 300</b>	<b>6 800</b>	<b>6 800</b>	<b>6 800</b>	<b>6 800</b>	<b>6 800</b>	<b>6 800</b>	<b>6 800</b>	<b>6 800</b>	<b>6 800</b>	<b>6 800</b>	<b>6 800</b>	<b>6 800</b>

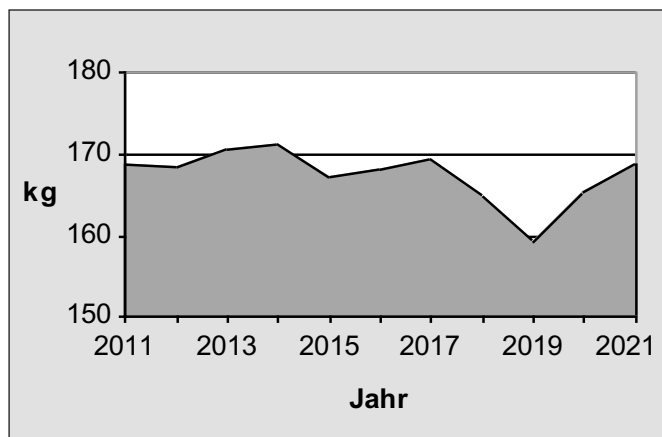
**Abfallregion (A-Region)**

2021 wurden in Mörschwil 610,56 Tonnen Kehrriecht und Abfälle eingesammelt und der Kehrriechtverbrennungsanlage St. Gallen zugeführt.

**Statistik**

Jahr	Einwohner	Total	Angelieferte Menge pro Einwohner
2011	3508	591,11 t	168,50 kg
2012	3557	598,57 t	168,28 kg
2013	3563	607,41 t	170,48 kg
2014	3568	609,80 t	170,91 kg
2015	3535	591,58 t	167,34 kg
2016	3537	594,78 t	168,16 kg
2017	3554	601,23 t	169,17 kg
2018	3566	587,36 t	164,71 kg
2019	3626	577,66 t	159,31 kg
2020	3656	604,61 t	165,37 kg
<b>2021</b>	<b>3623</b>	<b>610,56 t</b>	<b>168,52 kg</b>

Entwicklung der Kehrriechtmenge pro Person in kg



Aus dem Verkaufsertrag der Kehrriichtsäcke wurden von der A-Region an die politische Gemeinde Mörschwil Fr. 29'717.-- zurückerstattet. Dieser Betrag dient der teilweisen Deckung der übrigen Kosten in der Abfallentsorgung (z.B. Papier, Karton, Grünabfälle etc.).

Mit den Sackgebühren für den Einheitssack und den Containergebühren werden die Kosten für das Einsammeln, das Transportieren, das Verbrennen des Kehrriichts sowie die Kosten der Organisation gedeckt.

**Kunststoffsammlung**

Die A-Region führte auf den 1. Januar 2019 die gemischte Kunststoffsammlung (KUH-BAG) ein.

Die im Haushalt anfallenden Kunststoffe werden in den stofflichen Kreislauf zurückgeführt. Bei entsprechender Sortierung und Einheit der Materialien können so wieder wertvolle Granulate hergestellt, in den Produktionskreislauf zurückgeführt und Primärstoffe eingespart werden. Die separaten Sammelsäcke können an den üblichen Verkaufsstellen gekauft werden. Die Sammelstelle ist beim Werkhof. Die wichtigsten Informationen und eine aktuelle Liste der Verkaufs- und Rücknahmestellen sind auf der Website [www.kuh-bag.ch](http://www.kuh-bag.ch) abrufbar.

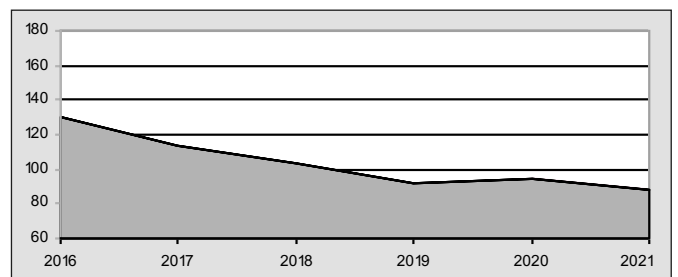
Insgesamt wurden folgende Mengen an Kunststoff gesammelt:

<b>2021</b>	<b>2020</b>
<b>9,453 t</b>	<b>8,932 t</b>

**Altpapier**

Die Primarschule, die Pfadi, die Bürgermusik Mörschwil/ Regionale Jugendmusik Young Winds sowie viele freiwillige Helferinnen und Helfer sammelten im März, Juni, September und Dezember Altpapier und Altkarton. Sie erhalten die Verbrennungskosten vergütet, welche bei der Kehrriechtverbrennungsanlage in St. Gallen für die politische Gemeinde anfallen würden.

Auch im Jahre 2021 stellte das Mörschwiler Gewerbe verdankenswerterweise unentgeltlich Fahrzeuge und Fahrer für die Durchführung der Papiersammlungen zur Verfügung.



Altpapiersammlung pro Jahr in Tonnen

Folgende Mengen Altpapier wurden gesammelt:

2016	130,18 t
2017	113,30 t
2018	103,22 t
2019	92,30 t
2020	94,05 t
2021	88,12 t



### Tankanlagen (Heizöl, Dieselöl, Benzin)

Anlagen Ende 2020	664
Abnahme	– 30
<b>Anlagen Ende 2021</b>	<b>634</b>

Davon sind unter Aufsicht	
– des kantonalen Amtes für Umwelt	41
– der Gemeinde Mörschwil	593

### Grünabfuhr

Die Grünabfuhr (Sammlungen ab Haus) werden seit 1. Januar 2014 durch die Egger Transport AG, Waldkirch, durchgeführt. Die Sammeldaten für das Jahr 2022 können der Abfall-Info 2022 sowie dem Mitteilungsblatt entnommen werden.

Insgesamt wurden folgende Mengen an Grüngut beim Werkhof abgeliefert bzw. durch die Egger Transport AG «ab Haus» eingesammelt:

	2021	2020
– Ablieferung beim Werkhof:	<b>174.86 t</b>	205.76 t
– Sammlung «ab Haus»:	<b>243.88 t</b>	254.44 t

### Friedhof

*Erdbestattungen*

	2021	2020
--	------	------

in Erwachsenengräbern/ Familiengräbern/Kindergräbern	<b>3</b>	3
in Priestergräbern	<b>1</b>	0

*Urnenbeisetzungen*

in Erwachsenengräbern/ Familiengräbern, Kindergräbern oder Urnengräbern	<b>8</b>	7
in der Urnenwand	<b>4</b>	5
im Gemeinschaftsgrab	<b>5</b>	8

Bestattungen total auf dem Friedhof Mörschwil	<b>21</b>	23
---	-----------	----

Urne an Angehörige übergeben	<b>2</b>	9
------------------------------	----------	---

Auswärtige Bestattungen von Mörschwiler Verstorbenen	<b>4</b>	1
--	----------	---

### Bauverwaltung

#### Baustatistik

Baugesuche	2021	2020
Pendent aus dem Vorjahr	<b>32</b>	23
Eingang	<b>97</b>	105
Bau-/Abbruchbewilligungen	<b>101</b>	92
Ablehnung	<b>1</b>	1
Rückzüge/Abschreibungen	<b>6</b>	3
Übertrag auf Folgejahr	<b>21</b>	32

Feuerschutzbewilligungen (Heizungssanierungen, Sanierungen von Abgasanlagen, Cheminées)	<b>24</b>	10
---	-----------	----

Im Jahr 2021 (2020) wurden bewilligt:

3 (4)	Ein-/Mehrfamilienhäuser
8 (5)	Gewerbeneubauten/-umbauten
10 (9)	Wohnhausumbauten/-anbauten
8 (4)	Fassadenänderungen
2 (0)	Landwirtschaftliche Bauten
8 (4)	Parkplätze/Garagen
17 (23)	Wärmepumpenanlagen
4 (1)	Gartengestaltungen
3 (4)	Reklameeinrichtungen
14 (26)	Solaranlagen/Photovoltaikanlagen
2 (5)	Schwimmbadneu- und -umbauten
8 (0)	Halbunterflurbehälter
4 (12)	Abbruchobjekte
18 (16)	Diverse Bauten und Anlagen

109 (113)	Total bewilligte Objekte
-----------	--------------------------

### Markus Bollhalder, St. Gallen: Rücktritt aus der Baukommission

Markus Bollhalder, Dipl. Architekt ETH/FH/SIA, St. Gallen, hat nach 5 Jahren auf den 31. Dezember 2021 seinen Rücktritt als Mitglied der Baukommission der Gemeinde Mörschwil bekannt gegeben.

Der Gemeinderat dankt Markus Bollhalder für seine sehr kompetente und engagierte Arbeit in den vergangenen Jahren. Dank seinem fundierten Fachwissen und der grossen Erfahrung als Architekt trug er wesentlich zu einer breit abgestützten Meinungsbildung bei der Beurteilung von schwierigen und anspruchsvollen Baugesuchen bei.

## Wahl von Caspar Forrer, St. Gallen, als neues Mitglied



Als Nachfolger von Markus Bollhalder wählte der Gemeinderat Caspar Forrer, Dipl. Arch. ETH/SIA, St. Gallen. Er führt in St. Gallen das Architekturbüro Forrer Stieger Architekten AG.

Der Gemeinderat ist überzeugt, dass mit Caspar Forrer eine fachlich bestens ausgewiesene Person in der Baukommission Einsitz nehmen wird.

## Gemeindeliegenschaften

Bei diversen Gemeindeliegenschaften wurden im Jahr 2021 grössere Unterhaltsarbeiten durchgeführt bzw. Anschaffungen getätigt:

### Restaurant Adler

- Ersatz des Geschirrspülers

### Gemeindezentrum

- Erneuerung der Silikonfugen
- Diverse Malerarbeiten
- Ersatz der Akustikvorhänge bei der Bühne
- Sanierung der Fugen beim Vorplatz (Eingang Kirchenraum)

### Liegenschaft Horchentalstrasse 7

- Sanierung der Fall- und Sammelleitungen
- Sanierung des Flachdaches
- Rückschnitt der Bäume

### Gemeindehaus Schulstrasse 3

- Ersatz des Hydraulikschlauches beim Lift
- Erneuerung der Fugen des Plattenbelages beim Haupteingang
- Neues Büromobiliar (Büro-Stehtische)

### Liegenschaft Häftlibach 34

- Renovation des Kachelofens bei der Wohnung im Obergeschoss
- Ersatz der Balkontüre bei der Wohnung im Obergeschoss

### Gebäude Ortsmuseum Häftlibach

- Verputz der Grundmauer
- Abdichten der Aussenwand
- Diverse Malerarbeiten

### Zivilschutzanlage Haltelhusstrasse

- Ersatz des Entfeuchters

### Liegenschaft St. Gallerstrasse 21

- Ersatz der Gartentüre

### Liegenschaft Horchental

- Diverse Malerarbeiten

### Liegenschaft Huebstrasse 19

- Diverse elektrische Arbeiten

### Friedhofgebäude

- Ersatz der Kühlanlage
- Diverse Malerarbeiten

### Magazin Elektrizitätsversorgung (Poststrasse)

- Diverse Verputz- und Malerarbeiten

### Pfadiheim

- Montage von Bewegungsmeldern

### Liegenschaft Freihof

- Diverse elektrische Arbeiten
- Anschaffung eines Entfeuchters im Waschraum

## Teilstrassenpläne

Im Jahre 2021 lagen folgende Teilstrassenpläne öffentlich auf:

- Teilstrassenplan «Nonnensteg» (Sanierung der bestehenden Fussgängerbrücke, minimale Verlegung des Nonnenweges im Bereich vor der Brücke)
- Teilstrassenplan St. Gallerstrasse; Gemeindestrasse 1. Klasse (Abschnitt Abzweigung Bahnhofstrasse bis zum Ende der Kantonsstrasse Nr. 60 bzw. bis zum Beginn der Einmündung der Kirchstrasse)

## Sanierung Näppenschwilerbach

Im März 2020 wurde mit den Bauarbeiten «Sanierung des Näppenschwilerbaches» begonnen. Die Arbeiten konnten im Jahr 2021 mehrheitlich fertiggestellt werden.

Konkret wurden im Jahre 2021 folgende Arbeiten ausgeführt: Bau der 2. Etappe des Durchlasses Rorschacherstrasse, Erstellung der offenen Bachführungen entlang der Rorschacherstrasse vis-à-vis Schöntal, Bau der Betonschächte in den Schachtbaugruben des Micro-tunnelings, Bau des Bachabschnittes im Riederer mit

dem Einlaufbauwerk vor der Taanstrasse und Bau des Einlaufbauwerks für Wasser aus dem Einzugsgebiet des Näppenschwilerbachs, vis-à-vis Haltelhus. Des Weiteren wurden die betroffenen Strassen und Plätze Instand gesetzt. Bei den Einlaufbauwerken erfolgte sodann die Montage der Rechen aus Metall. Zuletzt erfolgten die Bepflanzungsarbeiten entlang der offenen Bachführungen, welche im Frühling 2022 vollendet werden.

Die Bürgerschaft hat an der Abstimmung vom 25. November 2018 einem Baukredit von Fr. 7'360'000.-- zugestimmt. Dieser Kredit wird überschritten. Die Gründe dafür sind vielfältig: Zum einen wurden die Bauarbeiten im Kostenvoranschlag mit Fr. 6'395'000.-- beziffert. Die eingegangenen Offerten für diese Arbeiten beliefen sich jedoch auf Fr. 7'070'356.--. Hinzu kamen Mehrkosten bei den Baumeisterarbeiten. Aufgrund des ungünstigen Baugrundes musste bei den Durchlässen Rorschacherstrasse und dem Grundstück Nr. 1761 ein spezielles Verfahren, sog. Wellpoint-Verfahren, gewählt und beim Eindolungsabschnitt auf dem Grundstück Nr. 1509 mussten Spundwände erstellt werden. Weiter musste mehr Aushub auf Inertstoff-Deponien entsorgt werden. Es ist davon auszugehen, dass das Projekt gesamthaft mit



einem Mehraufwand von rund Fr. 750'000.-- abschliesst. Vom Kanton wurden bisher rund Fr. 520'000.--, vom Bund Fr. 1.5 Mio. ausbezahlt. Weitere Kostenbeiträge des Bundes und des Kantons folgen im Jahr 2022.



### Inbetriebnahme der ersten Unterflurbehälter

Die Bürgerschaft hat für den Bau von Unterflurbehältern an der Urnenabstimmung vom 11. April 2021 dem Rahmenkredit von Fr. 820'000.-- zugestimmt.

Im vergangenen Jahr wurden insgesamt acht Unterflurbehälter fertig erstellt. Diese konnten anfangs Dezember 2021 in Betrieb genommen werden.

Für das Jahr 2022 ist eine weitere Etappe für den Bau von Unterflurbehältern geplant. Insgesamt sollen total 40 Unterflurbehälter in den nächsten Jahren realisiert werden.



### Dreieck Dorfkern Mörschwil

Im Herzen von Mörschwil – zwischen Poststrasse, St. Gallerstrasse und Kirchstrasse – verfügt die Politische Gemeinde Mörschwil über zwei Grundstücke. Um Vorschläge für eine Überbauung mit hoher Ortsbaulicher, architektonischer und freiräumlicher Qualität zu erhalten, führte die Politische Gemeinde Mörschwil zusammen mit den beiden Grundeigentümern (Zebias GmbH, vertreten durch Rolf Bock, sowie Immo 69 GmbH, vertreten durch Guido Schildknecht), welche ebenfalls ein Grundstück im Dreieck des Dorfkerns besitzen, einen Studienauftrag durch. Ende Juni 2020 wurde das Projekt «5ERHAUS» des Architekturbüros Tom Munz, St. Gallen und der Mettler Landschaftsarchitektur, Gossau/Berlin als Siegerprojekt erkoren.

Vorgesehen ist eine Wohnüberbauung mit Bäckerei/Confiserie/Café/Hotel und attraktiv gestalteten Aussenräumen. Der Dorfkern soll belebt und ein attraktiver Ort für das ganze Dorf werden.

Der Gemeinderat hat im Jahr 2021 mit Rolf Bock und Guido Schildknecht konstruktive Gespräche, u.a. über die Grundstücksaufteilung sowie die Nutzung des Areals nach erfolgter Überbauung geführt. Zudem wurden die Modalitäten künftiger Arbeitsvergaben abgeklärt und besprochen.

Der Gemeinderat hat auch die Bedürfnisse der Gemeinde weiter definiert. Die Gemeinde möchte Eigentümerin der Grundstücke bleiben, erachtet es aber nicht als zwingend notwendig, dass die Gemeinde auch den Betrieb der Liegenschaft übernimmt. Der Gemeinderat kann sich etwa vorstellen, hierfür eine Genossenschaft einzusetzen. Dieses Thema soll im Jahr 2022 näher geprüft werden. Aus Sicht des Gemeinderates scheint ein Wohnungsmix von 2.5- bis 5.5-Zimmer-Wohnungen richtig. In Mörschwil gibt es derzeit wenige zentrumsnahe Kleinwohnungen (z.B. für ältere Personen) und es gibt wenige Wohnungen, welche über mehr als 4.5-Zimmer verfügen. Auch Wohngemeinschaften sollten aus Sicht des Gemeinderates in der Überbauung Platz haben. Im Erdgeschoss soll ein Mehrzweckraum realisiert werden, der verschiedene Nutzungen zulassen würde. Der Aussenraum soll durchlässig und attraktiv gestaltet werden.

Aufbauend auf dem Studienauftrag soll nun das Projekt «5ERHAUS» in Zusammenarbeit mit dem Architekturbüro Tom Munz, St. Gallen weiterentwickelt und über die Teilobjekte «Wohnen» und «Tiefgarage» ein Vorprojekt erarbeitet werden. Das Vorprojekt bildet einen Teil des Richtprojektes für den Sondernutzungsplan, welcher nach Rechtskraft des Zonenplans ausgearbeitet werden soll.

Das erarbeitete Vorprojekt bildet zudem Grundlage für die Bauprojektphase, welche mit einem Team von Fachplanern bearbeitet wird.

In das Budget 2022 wird ein Betrag von Fr. 300'000.-- aufgenommen. Darin enthalten sind das Architektenhonorar (bezogen auf drei der fünf Häuser und die gesamte Tiefgarage) sowie die Honorare für einzelne Fachplaner, welche bereits für das Vorprojekt beigezogen werden.

Am Architektenhonorar für die Tiefgarage und an den Honoraren der Fachplaner haben sich die beiden weiteren Grundeigentümer ebenfalls zu beteiligen. Dieser Beitrag wird derzeit auf rund Fr. 70'000.-- geschätzt. Die effektiv zu tragenden Kosten bzw. die Kostenbeteiligung der beiden weiteren Grundeigentümer sind davon abhängig, wem welche Gebäude zugeteilt werden. Diese Frage gilt es in der Vorprojektphase abschliessend zu klären.

Ein Verkehrskonzept für das Dorfzentrum soll zudem Aufschluss über allfällig notwendige Anpassungen geben. Dabei werden auch die das «Dreieck Dorfkern» umliegenden Strassen bzw. Gebiete miteinbezogen. Im Budget 2022 ist hierfür ein Betrag von Fr. 42'500.-- vorgesehen.

Der Gemeinderat wird die Bevölkerung jeweils im Mitteilungsblatt über den Stand des Projektes informieren.

### Sanierung des Nonnenstegs im Steinachtobel

Der Nonnensteg verbindet als Fussgängerverbindung durch das Steinachtobel die Gemeinden Mörschwil und Berg. Die in rund 6 m Höhe über die Steinach führende Stahl-Fachwerkbrücke wurde im Jahr 1973 durch das Militär errichtet.

Im April 2020 wurde festgestellt, dass unterhalb des Widerlagers auf Mörschwiler Seite grössere Felsbrocken aus der Böschung ausgebrochen sind und das Gelände instabil ist.

Die Gemeinden Berg SG und Mörschwil haben beschlossen, den Nonnensteg bzw. die entsprechenden Uferbereiche auf den jeweiligen Gemeindegebieten zu sanieren, damit eine langfristige Stabilität erreicht werden kann.

Die Sanierungsarbeiten wurden im Oktober 2021 abgeschlossen. Die Bauabrechnung schliesst mit Gesamtkosten von Fr. 244'997.20.



Die Kosten werden wie folgt aufgeteilt:

- a) Werkgebundener Beitrag Kanton St. Gallen (75 % der Baukosten): Fr. 156'920.40
- b) Anteil Politische Gemeinde Mörschwil (1/2 der Restkosten): Fr. 44'038.40
- c) Anteil Politische Gemeinde Berg SG (1/2 der Restkosten): Fr. 44'038.40

### Hängebrücke über die Goldach

Die Gemeinde Goldach plant im Goldachtobel eine Hängebrücke zu realisieren. Wie bereits im Geschäftsbericht 2021 informiert, beteiligt sich die Gemeinde Mörschwil am Projekt mit einem Beitrag von max. Fr. 20'000.--. Aufgrund einer Einsprache in der Gemeinde Goldach verzögerte sich das Bewilligungsverfahren. Im vergangenen Jahr wurde die Einsprache zurückgezogen.

Im August 2022 soll mit dem Bau der Hängebrücke gestartet werden. Der Lead für die Umsetzung des Projektes liegt bei der Gemeinde Goldach.

### Ortsplanungsrevision / Strassenplan

Mit der Revision des eidgenössischen Raumplanungsgesetzes (RPG) und dem neuen kantonalen Planungs- und Baugesetz (PBG) haben sich verschiedene Vorgaben auf kantonaler und kommunaler Ebene verändert. Die Gemeinden sind nun verpflichtet, ihre Ortsplanungsinstrumente zu überarbeiten.

Nachdem der überarbeitete Zonenplan und das Baureglement der Bevölkerung im Jahr 2020 erstmals präsentiert und zur Mitwirkung unterbreitet wurden und parallel dazu die Vorprüfung beim Kanton veranlasst wurde, hat der Gemeinderat im Jahr 2021 die Ergebnisse der Mitwirkung und Vorprüfung verarbeitet und die Instrumente weiterbearbeitet und bereinigt. Im November 2021 lud der Gemeinderat die Bevölkerung zu einer weiteren Informationsveranstaltung zum Thema Zonenplan und Baureglement ein und präsentierte die fertiggestellten Ortsplanungsinstrumente.

Im Zusammenhang mit der Revision des Zonenplans ist auch der Strassenplan sowie der Fuss-, Wander- und Radwegplan der Gemeinde Mörschwil anzupassen. Im Gemeindestrassenplan sind sämtliche öffentlichen Strassen und Wege einer Gemeinde definiert. Dazu gehören auch die Fuss-, Wander- und Radwege.

Nach erfolgter kantonaler Vorprüfung hat der Gemeinderat den Strassenplan und den Fuss-, Wander- und Radwegplan im Oktober 2021 dem Mitwirkungsverfahren unterstellt. Die Ergebnisse des Mitwirkungsverfahrens werden derzeit verarbeitet. Sobald diese Arbeiten erledigt sind, sollen die genannten Planungsinstrumente öffentlich aufgelegt werden.

Der Gemeinderat ist bemüht, die Bürgerinnen und Bürger möglichst optimal in die Ortsplanung einzubinden. Der Gemeinderat bittet jedoch um Verständnis, dass aufgrund der erforderlichen Interessenabwägung nicht alle Interessen berücksichtigt werden können.

## Volkswirtschaft

### Landwirtschaftliche Betriebsdaten

Die landwirtschaftliche Strukturdatenerhebung 2021 fand im Februar statt.

Ergebnisse	2021	2020
Direktzahlungsberechtigte		
Landwirtschaftsbetriebe	30	30
Hobbytierhalter	38	34
Rindvieh	1'590	1'505
Schweine	2'164	2'176
Schafe/Ziegen/Alpakas/Lamas	616	950
Pferde, Ponys, Esel	104	82
Kaninchen	13	13
Hühner, Mastpoulets, Strausse, Truten, Enten, Gänse, Fasane, Wachteln, Perlhühner	30'033	29'659
Bienenvölker	224	211

Die erhobenen Daten bilden unter anderem auch die Grundlage für die Berechnung der Direktzahlungen. Zudem dienen sie für den Vollzug bei der Tierseuchenprävention und -bekämpfung.

### Gastwirtschaftswesen

*Gastgewerbepatente im Jahre 2021*

- Restaurant Adler, Horchentalstrasse 1
- Restaurant Ochsen, Kirchstrasse 2
- Eberle - Die Straussenfarm, Aachen
- Besenbeiz Studach, Reggenschwil
- Café Gschwend AG, St. Gallerstrasse 14
- blumenbar klg, Rorschacherstrasse 63
- René Metzler's Autosalon, Poststrasse 20
- Pina's Kitchen Petsangourakis,  
Rorschacherstrasse 102a (seit 1.9.2021)

*Patente für den Handel mit gebrannten Wassern im Jahre 2021*

- Glen Fahrn GmbH, Fahrnstrasse 39
- Landi, St. Gallerstrasse 17

*Gastwirtschaftliches Patent für einen Anlass*

Im Jahre 2021 wurden 18 (Vorjahr: 22) Patente für einen Anlass ausgestellt. Einige Patente wurden storniert, da die Anlässe infolge der Corona-Pandemie nicht durchgeführt wurden.

## Finanzen

### Abschluss der Jahresrechnung 2021

Die Jahresrechnung 2021 schliesst mit einem **Ertragsüberschuss von Fr. 1'599'687.11** (Vorjahr: Fr. 2'151'824.43) ab. Zur Begründung des guten Rechnungsabschlusses verweisen wir auf die folgenden Ausführungen:

Die **Steuerabrechnung 2021** schliesst mit Mehreinnahmen von Fr. 2'342'396 und damit rund 17.9 % über den Erwartungen. Die Mehreinnahmen resultieren zu einem überwiegenden Teil aus den Grundstückgeschäften und Nachzahlungen aus Vorjahren.

**Grundstückgewinn- und Handänderungssteuern:** Im Jahr 2021 fanden zahlreiche Handänderungen statt. Darunter befanden sich auch Objekte mit sehr hohen Kaufpreisen. Infolgedessen generierten die Grundstückgewinnsteuern und die Handänderungssteuern deutliche Mehreinnahmen. Budgetiert wurden Fr. 350'000 an Handänderungssteuern und Fr. 600'000 an Grundstückgewinnsteuern. Das Ergebnis zeigt Fr. 603'822 an Handänderungssteuern und Fr. 1'448'074 an Grundstückgewinnsteuern.

**Juristische Personen:** Die Gewinn- und Kapitalsteuern 2021 brachten Fr. 653'898 (Budget: Fr. 550'000). Die Mehreinnahmen stammen im Wesentlichen aus einer Nachzahlung in der Höhe von rund Fr. 90'000.

Der Vergleich der **Nebensteuern** (Gewinn- und Kapitalsteuern sowie Grundstückgewinnsteuern) in den vergangenen vier Jahren zeigt folgendes Bild (Erträge in Fr.):

	Erträge in Fr.			
	2021	2020	2019	2018
Gewinn- und Kapitalsteuern	<b>653'898.90</b>	927'697.55	710'703.35	1'117'416.45
Nachsteuern Gewinn- und Kapitalsteuern	<b>90'170.05</b>	0.00	0.00	0.00
Grundstückgewinnsteuern	<b>1'448'074.25</b>	746'778.15	877'042.35	958'254.65
<b>Total</b>	<b>2'192'143.20</b>	1'674'475.70	1'587'745.70	2'075'671.10

**Einkommens- und Vermögenssteuern:** Für das Jahr 2021 wurden Fr. 11 Mio. an Einkommens- und Vermögenssteuern für das laufende Jahr und Fr. 200'000 für Nachzahlungen aus früheren Jahren budgetiert. Bei den Nachzahlungen wurde gegenüber den Vorjahren weniger budgetiert, weil man davon ausging, dass sich die Corona-Pandemie in Bezug auf die Steuern erst im Jahr 2021 auswirkt. Wie die Abrechnung nun zeigt, sind bis heute keine Auswirkungen der Corona-Pandemie auf die Steuererträge zu beobachten. Die Einkommens- und Vermögenssteuern beliefen sich auf Fr. 11'339'200, die Nachzahlungen auf Fr. 1'020'791. Der Zuwachs bei den Einkommens- und Vermögenssteuern beruht ausschliesslich auf höheren Vermögen.

Aus dem Ergebnis der **Gemeindesteuern** (Laufende Steuern 2021 und Ertrag aus Nachzahlungen für Veranlagungen früherer Jahre) resultiert ein Mehrertrag von rund 10.36%.

Budget 2021	Fr.	11'200'000.00
Ergebnis 2021	Fr.	12'359'992.11

<b>Differenz</b>	<b>plus Fr.</b>	<b>1'159'992.11</b>	<b>Abweichung plus 10.36 %</b>
------------------	-----------------	---------------------	--------------------------------

Im Jahr 2021 wurden zudem mit Fr. 15'000.-- ein Teil der im Jahr 2018 verbuchten Steuerrückstellungen aufgelöst. Der verbuchte Steuerertrag betrug somit Fr. 12'374'991.--.

Die wichtigsten **Budget-Abweichungen** sind (in den Klammern sind die entsprechenden Kontonummern aufgeführt):

Wohnungen Horchentalstr. 7 (96300)	Fr.	20'000
	<b>Fr.</b>	<b>687'000</b>

**a) Mehreinnahmen**

Grundbuchgebühren (14001.421010)	Fr.	118'000
Gemeindesteuern (91000)	Fr.	1'192'000
Gewinn- und Kapitalsteuern (91010.401000)	Fr.	14'000
Nachsteuern jur. Personen (91010.401005)	Fr.	90'000
Grundstückgewinnsteuern (91010.402210)	Fr.	848'000
Handänderungssteuern (91020.402310)	Fr.	254'000
	<b>Fr.</b>	<b>2'516'000</b>

**b) Minderausgaben (netto)**

Informatik allgemein (02270)	Fr.	11'000
E-Government (02280)	Fr.	11'000
Finanzbedarf Schulgemeinde (21990.362500)	Fr.	287'000
Kulturförderung (32900)	Fr.	31'000
Restaurant Adler (32901)	Fr.	20'000
Gemeindezentrum (32902)	Fr.	15'000
Sportförderung (34100)	Fr.	28'000
Pflegefinanzierung (ambulant) (42110)	Fr.	23'000
Familie und Jugend (54)	Fr.	24'000
Sozialhilfe und Asylwesen (57)	Fr.	104'000
Soziale Sicherheit, übrige (59)	Fr.	10'000
Werkhof (619)	Fr.	15'000
Öffentlicher Verkehr (62)	Fr.	36'000
Gewässerverbauungen (741)	Fr.	14'000
Friedhof und Bestattung (771)	Fr.	20'000
Raumplanung (79000)	Fr.	18'000

**c) Mindereinnahmen**

Quellensteuern natürlicher Personen (91010.400200)	Fr.	56'000
--	-----	--------

**d) Mehrausgaben**

Allg. Verwaltung (02200)	Fr.	47'000
Bauverwaltung (02210)	Fr.	35'000
Pflegefinanzierung (stationär) (41210)	Fr.	104'000
Gemeindestrassen (615)	Fr.	25'000
Liegenschaft St. Gallerstr. 4 (96303)	Fr.	86'000
	<b>Fr.</b>	<b>297'000</b>

**e) Verzicht auf Entnahme aus Ausgleichsreserve**

Verzicht auf Entnahme aus Ausgleichsreserve (99000.489400)	Fr.	500'000
--	-----	---------

Nach Artikel 110b des Gemeindegesetzes sind Ertragsüberschüsse für zusätzliche Abschreibungen, Vorfinanzierungen oder zur Reservebildung zu verwenden.

**Zusätzliche Abschreibungen**

Neubau Sporthalle	<b>keine</b>
-------------------	--------------

<b>Einlage in Vorfinanzierungen</b>	<b>Fr.</b>	<b>1'300'000.--</b>
-------------------------------------	------------	---------------------

Sanierung Näppenschwilerbach	Fr.	300'000.--
Neubau Wohn- u. Pflegezentrum	Fr.	1'000'000.--

<b>Reservestellung</b>	<b>Fr.</b>	<b>299'687.11</b>
------------------------	------------	-------------------

Einlage in Ausgleichsreserve	Fr.	145'433.15
Einlage in die Reserve für künftige Ausgabenüberschüsse	Fr.	154'253.96



### Investitionen

In der Investitionsrechnung 2022 sind folgende Brutto-Investitionen vorgesehen:

Neubau Pfadiheim	Fr.	450'000.--
Neubau Wohn- und Pflegezentrum	Fr.	14'230'000.--
Projektwettbewerb Liegenschaft Häftlibach (Kita)	Fr.	180'000.--
Sanierung Alberenbergstrasse Nord (Strasse und Kanalisation)	Fr.	755'000.--
Sanierung Strusshusstrasse (Strasse und Kanalisation)	Fr.	55'000.--
Sanierung Horchental	Fr.	120'000.--
Sanierung Bushaltestelle Fahrn	Fr.	130'000.--
Sanierung Otmarstrasse (Kanalisation)	Fr.	115'000.--
Sanierung Flurhof/Huebstrasse (Kanalisation)	Fr.	100'000.--
Sanierung Beggetwil (Kanalisation)	Fr.	130'000.--
Bau Unterflurbehälter	Fr.	720'000.--
Sanierung Näppenschwilerbach	Fr.	470'000.--
Vorprojekt Dorfzentrum	Fr.	300'000.--

Bei einem Teil der Projekte (Unterflurbehälter, Näppenschwilerbach und Dorfzentrum) erfolgen noch Kostenbeteiligungen Dritter. Im Detail wird auf die Investitionsrechnung verwiesen.

### Neue Ausgaben in der Erfolgsrechnung / Budget 2022

Fr. 20'000.--      Energiekonzept  
(Kto. 87900.313204)

### Zinsen

Gemäss Bilanz reduzierten sich die verfügbaren flüssigen Mittel und Festgeldanlagen von Fr. 21'700'000.-- (Stand 31.12.2020) auf Fr. 16'800'000.-- (Stand 31.12.2021). Es ist jedoch zu beachten, dass Anfang 2022 Zahlungen im Umfang von rund Fr. 1'500'000.-- (aus Steuerabrechnungen etc.) geleistet werden mussten. Die tatsächlich verfügbaren Mittel belaufen sich daher auf rund Fr. 15'300'000.--. Der Zinsertrag betrug rund Fr. 5'500.-- (Budget: Fr. 6'000.--).

## Steuererträge

### Direkte Bundessteuern

Steuerjahr 2008	Fr.	62.30	
Steuerjahr 2009	Fr.	5'031.05	
Steuerjahr 2010	Fr.	7'101.80	
Steuerjahr 2011	Fr.	6'164.75	
Steuerjahr 2012	Fr.	9'499.70	
Steuerjahr 2013	Fr.	9'600.65	
Steuerjahr 2014	Fr.	9'432.35	
Steuerjahr 2015	Fr.	11'928.95	
Steuerjahr 2016	Fr.	10'810.90	
Steuerjahr 2017	Fr.	8'910.20	
Steuerjahr 2018	- Fr.	97'777.45	
Steuerjahr 2019	Fr.	782'612.70	
Steuerjahr 2020	Fr.	8'410'819.50	
Steuerjahr 2021	Fr.	307'257.30	<b>Fr. 9'481'454.70</b>

### Zentralisierter Steuerbezug

#### Kanton

Einkommens- und Vermögenssteuern			<b>Fr. 18'956'195.16</b>
----------------------------------	--	--	--------------------------

#### Politische Gemeinde inkl. Schulen

Einkommens- und Vermögenssteuern	Fr.	12'374'992.11	
Gewinn- und Kapitalsteuern	Fr.	653'898.90	
Grundstückgewinnsteuern	Fr.	1'448'074.25	
Quellensteuern	Fr.	63'535.05	
Handänderungssteuern	Fr.	603'822.60	
Feuerwehersatzabgabe inkl. Anteil Quellensteuer	Fr.	237'334.37	
Grundsteuern	Fr.	269'174.15	
Hundesteuern	Fr.	21'780.00	<b>Fr. 15'672'611.43</b>

#### Katholische Kirchgemeinde Mörschwil

Einkommens- und Vermögenssteuern			<b>Fr. 1'059'435.17</b>
----------------------------------	--	--	-------------------------

#### Evangelisch Reformierte Kirchgemeinde Goldach

Einkommens- und Vermögenssteuern			<b>Fr. 789'142.21</b>
----------------------------------	--	--	-----------------------

#### Katholische Kirchgemeinde Tübach/Christkatholische Kirche St. Gallen

Einkommens- und Vermögenssteuern			<b>Fr. p.m.</b>
----------------------------------	--	--	-----------------

<b>Gesamteingang</b>			<b>Fr. 45'958'838.67</b>
----------------------	--	--	--------------------------

Vorjahr:			Fr. 44'178'931.65
----------	--	--	-------------------

### Entwicklung der einfachen Steuer (100%)

Der mutmassliche Ertrag der einfachen Steuer bildet die Basis für die Budgetierung der Einkommens- und Vermögenssteuern der natürlichen Personen.

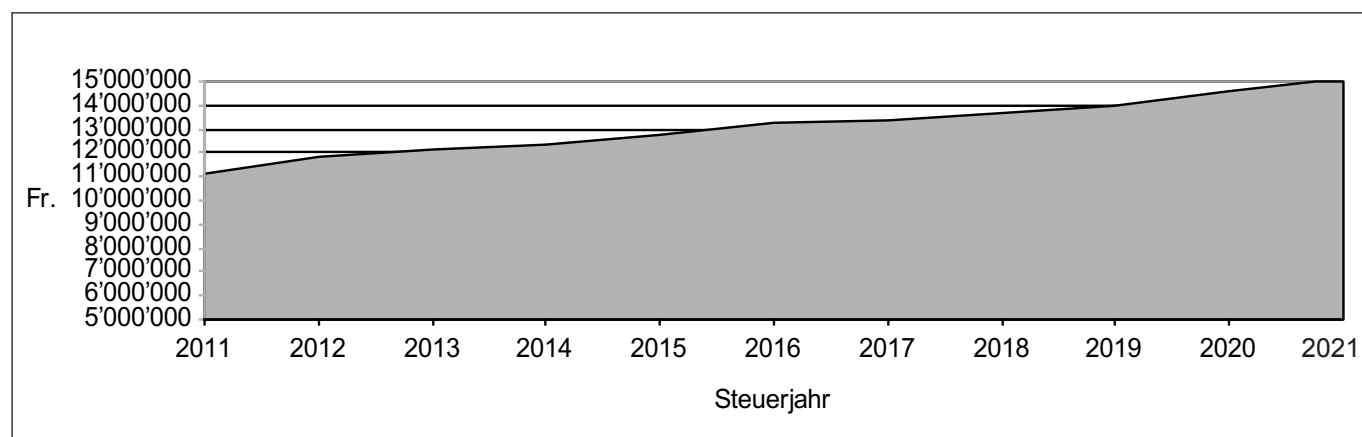
Mit der folgenden Aufstellung zeigen wir den Verlauf der einfachen Steuer in den letzten zehn Jahren auf.

Rechnungsjahr	Budget	Budgetierter Zuwachs in Prozenten des Vorjahresergebnisses	Effektives Ergebnis	Effektiver Zuwachs in Prozenten des Vorjahresergebnisses
2012	11'521'242	3,16	11'854'408	6,14
2013	12'222'222	3,10	12'183'515	2,78
2014	12'555'555	3,05	12'353'726	1,40
2015	12'643'678	2,35	12'806'359	3,66
2016	13'170'060	2,84	13'272'794	3,64
2017	13'417'722	1,09	13'360'875	0,66
2018	13'600'000	1,79	13'674'740	2,35
2019	13'866'667	1,40	14'025'613	2,57
2020	14'266'667	1,72	14'655'087	4,49
2021	14'666'667	0,00	15'118'930	3,17
2022	15'285'714	1,10		

Für das Budgetjahr 2022 rechnen wir mit einem Zuwachs der einfachen Steuer von 1,1 %.

### Entwicklung der einfachen Steuer

Die einfache Steuer verzeichnete im Jahr 2021 eine Zunahme von 3,17 %.



## Steuerplan

Aufgrund des guten Rechnungsergebnisses und der vorhandenen Reservestellungen beantragt der Gemeinderat eine Steuerfussreduktion von 5 % auf neu 70 %.

### Auswirkungen

einfache Steuer 100 %  
laut Budget

Steuerfuss

Steuerertrag

Fr. 15'285'714.00

75 % (bisher)

Fr. 11'464'285.00

Fr. 15'285'714.00

70 % (neu)

Fr. 10'700'000.00

**Minderertrag** zu Lasten Gemeinderechnung

**Fr. 764'285.00** (gerundet)

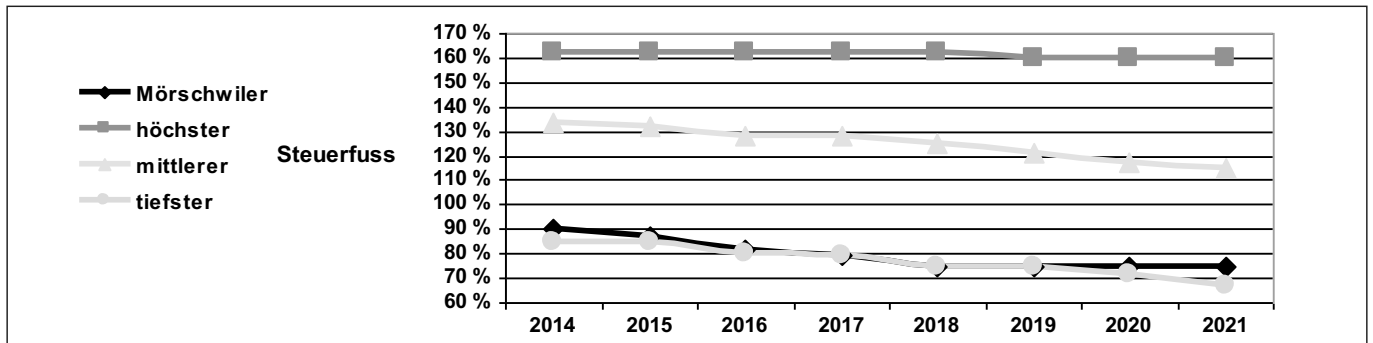
Die Steuerfussstatistik der politischen Gemeinden des Kantons St. Gallen zeigt für das Jahr 2021 folgendes Bild:

### Gemeindesteuerfuss in Prozenten

### Anzahl Gemeinden

151 bis 160	2	
141 bis 150	3	
131 bis 140	13	
121 bis 130	17	
120	1	Amden
119	5	Hägenschwil, Untereggen, Rheineck, Eichberg, Rüthi
118	4	Buchs, Wil, Andwil, Uznach
116	2	Schmerikon, Gossau
115	6	Steinach, Marbach, Walenstadt, Quarten, Weesen, Lütisburg
114	1	Niederhelfenschwil
113	1	Gommiswald
110	1	Sevelen
109	1	St. Margrethen
107	1	Gaiserwald
105	1	Grabs
104	1	Rebstein
106	1	Kaltbrunn
102	1	Oberriet
100	1	Oberbüren
98	1	Goldach
96	1	Rorschacherberg
95	1	Berneck
92	1	Bad Ragaz
89	1	Thal
88	1	Sennwald
87	1	Au
84	1	Diepoldsau
82	2	Tübach, Zuzwil
76	2	Rapperswil-Jona, Widnau
75	1	Mörschwil
67	1	Balgach

Im Jahre 2014 betrug der tiefste Steuerfuss 85 Prozent, der Maximalsteuerfuss 162 Prozent. Im Jahre 2021 lag die Bandbreite zwischen tiefstem und höchstem Steuerfuss zwischen 67 und 160 Prozent (siehe Grafik). Der mittlere Steuerfuss liegt rund 45 Prozent unter dem Maximalsteuerfuss.



Veränderung des Gesamtsteuerfusses von 2014 bis 2021 (tiefster, mittlerer und maximaler Steuerfuss sowie Steuerfussverlauf für Mörschwil)

### Grundsteuer

Aufgrund unserer guten Finanzlage beantragen wir, die Grundsteuer auf dem gesetzlich vorgeschriebenen Minimum von **0,2 %**, berechnet vom Vermögenswert der Liegenschaft, zu belassen. Der zulässige Höchstansatz betrug 2021 **0,8 %**. In 56 der 77 St. Galler Gemeinden kam dieser Ansatz zur Anwendung.

### Es ist folgender Steuerbedarf zu decken

	Aufwand	Ertrag
Zusammenzug gemäss Budget	Fr. 18'551'200	Fr. 5'713'500
Steuerertrag bei 70 % und Fr. 15'285'714 einfache Steuer		Fr. 10'700'000
Rückstände und Nachzahlungen		Fr. 1'500'000
<b>Total</b>	<b>Fr. 18'551'200</b>	<b>Fr. 17'913'500</b>
Budgetdefizit		Fr. 637'700
<b>Total</b>	<b>Fr. 18'551'200</b>	<b>Fr. 18'551'200</b>

### Steuerbedarf der Schulgemeinde

Die Schulgemeinde beansprucht für das Jahr 2022 einen Steuerbedarf von **Fr. 9'200'000.--**. Gegenüber der Rechnung 2021 erhöht sich damit der Bedarf um rund Fr. 200'000.--.

### Berechnung des Nettosteuerbedarfs der politischen Gemeinde

	2022	2021
Totalaufwand gemäss Budget	Fr. 18'551'200	Fr. 18'101'200
Schulgemeinde Mörschwil	Fr. 9'200'000	Fr. 9'000'000
	Fr. 9'351'200	Fr. 9'101'200
andere Einnahmen der politischen Gemeinde Mörschwil	Fr. 5'713'500	Fr. 6'067'200
	Fr. 3'637'700	Fr. 3'034'000
Budgetdefizit	Fr. 637'700	Fr. 834'000
Netto-Steuerbedarf	Fr. 3'000'000	Fr. 2'200'000

### Rechnerische Steuerfussanteile 2022

	Steuerbedarf		Vorjahr
Politische Gemeinde Mörschwil	Fr. 3'000'000	17,21 %	14,73 %
Schulgemeinde Mörschwil	Fr. 9'200'000	52,79 %	60,27 %
<b>Total</b>	<b>Fr. 12'200'000</b>	<b>70,00 %</b>	<b>75,00 %</b>

Der Gemeinderat beantragt für 2022 folgende **Steueransätze**:

1. **Allgemeiner Gemeindehaushalt** (einschliesslich Finanzbedarf der Schulgemeinde gemäss gemeindeinternem Steuerausgleich) **70%** (bisher 75%) der einfachen Steuer.
2. Grundsteuer **0,2%** (bisher 0,2%) vom Vermögenswert der Liegenschaften.

## Elektrizitätsversorgung

### Neues Mitglied der Energiekommission



Christian Aeschbacher, Bahnhofstrasse 54, Mörschwil, wurde als zusätzliches Mitglied in die Energiekommission gewählt. Der Gemeinderat ist überzeugt, dass Christian Aeschbacher dank seiner weitreichenden beruflichen Erfahrungen im Energiebereich, z.B. als Berater im Bereich der Energiegewinnung mit Wärmepumpen sowie Blockheizkraftwerken und Photovoltaik, wertvolle Impulse in die Energiekommission einbringen wird.

### Wahl neue Elektroinstallationskontrollorgane / Hausinstallationskontrollen ab 2022 Sache der Grundeigentümer

Der Gemeinderat hat die electrocontrol süess gmbh, Gossau, als zusätzliches Elektroinstallationskontrollorgan gewählt. Sie unterstützt den bisherigen Kontrolleur Sascha Knecht, Inkontroll GmbH bei der Aufarbeitung der fälligen Kontrollen. Die Inkontroll GmbH wird ab Oktober 2021 zusätzlich noch durch Thomas Kunz, Herzig Controlling GmbH, unterstützt. Die entsprechenden Kontrolleure werden sich direkt bei den betroffenen Eigentümern melden, um einen Termin zu vereinbaren.

Die Zusammenarbeit mit den bisherigen Kontrolleuren Eduard Kohlbrenner und Willi Frischknecht wurde beendet.

In der Vergangenheit hat die Elektrizitätsversorgung Mörschwil die periodische Kontrolle der Elektroinstallationen für die Eigentümer übernommen und die gewählten Kontrolleure aufgeboden. Gemäss Verordnung über elektrische Niederspannungsinstallationen ist es aber die Pflicht der Eigentümer, ihre Anlagen periodisch kontrollieren zu lassen. Entsprechend dürfen diese Kosten nicht mehr in die Kalkulation der Netznutzungsentgelte eingerechnet werden. Deshalb hat der Gemeinderat beschlossen, ab dem Jahr 2022 fällige Kontrollen den Eigentümern zu übertragen. Diese werden zu gegebener Zeit aufgefordert, die Anlagen von einem unabhängigen Kontrolleur überprüfen zu lassen und den Sicherheitsnachweis einzureichen. Sämtliche Kontrollen, welche bis 31.12.2021

fällig waren, werden noch von der Elektrizitätsversorgung Mörschwil übernommen. Es besteht noch ein beträchtlicher Nachholbedarf. Dieser sollte durch die gewählten Kontrollorgane Inkontroll GmbH und süesselectro control GmbH bis Ende 2022 grösstenteils durchgeführt werden können. Im Budget 2022 ist hierfür ein Betrag von Fr. 200'000.-- vorgesehen.

### Verteilanlagen

- Realisierung einer Beleuchtung im Bereich des Fuss- und Veloweges an der Horchentalstrasse zur Erhöhung der Sicherheit. Die Kosten beliefen sich auf Fr. 40'000.--.
- Erneuerung der Transformatorenstation Hundwil infolge eines Kurzschlusses auf dem Endverschluss. Die Arbeiten werden im 2022 fortgeführt. Bisher sind Kosten in der Höhe von rund Fr. 35'000.-- aufgelaufen. Verbleibende Kosten: Fr. 90'000.--
- Erstellung zweier Strassenleuchten bei der Einmündung Beggetwil in die Schulstrasse. Die Tiefbauarbeiten wurden fertiggestellt. Es fehlen noch die zwei Kandelaber.
- Ersatz des Transformators in der Transformatorenstation Hueb. Die Kosten beliefen sich auf rund Fr. 40'000.--.
- Leitungserneuerung Paradisstrasse  
Der noch fehlende Strassendeckbelag wurde im 2021 angebracht und die Arbeiten damit abgeschlossen. Die Kosten für die Elektrizitätsversorgung beliefen sich gesamthaft auf rund Fr. 287'000.--.

### Bauvorhaben 2022

Zusätzlich zu den im üblichen Umfang vorgesehenen Unterhaltsarbeiten an den Verteilanlagen sind im Budget insbesondere folgende Kosten vorgesehen:

Neubau einer Trafostation im Beggetwil und Anpassungen an der Verkabelung. Kosten: Fr. 185'000.--.

Erneuerung der Verteilkabine Alberenbergr  
Kosten: Fr. 15'000.--

Leitungsarbeiten in der Paradisstrasse/Greithstrasse (keine Grabarbeiten notwendig). Kosten: Fr. 20'000.--.

Im Rahmen der Erneuerung der Wasserleitungen an der Riedererstrasse 3–7 werden Leerrohre für die Elektrizitätsversorgung verlegt. Kosten: Fr. 25'000.--

Im Zuge der Sanierung der St. Gallerstrasse durch den Kanton erfolgt auf Höhe Ackerstrasse die Erneuerung der Elektrizitätsleitung. Kosten: Fr. 17'000.--

Nachdem das Rechtsmittelverfahren erledigt ist, werden die Arbeiten für die Erschliessungen an der Alberenbergstrasse Nord im Jahr 2022 ausgeführt. Kosten: Fr. 25'000.--.

Auswechslung von Leuchten an der Lantschenstrasse, Löhrrstrasse, Berghaldenstrasse, Gallusbergstrasse, Hohensteinstrasse sowie am Blumenweg und Kastanienweg.

Erstellung einer Photovoltaikanlage auf dem Wohn- und Pflegezentrum. Der Betrag von Fr. 165'000.-- wurde im Jahr 2021 in die Investitionsrechnung aufgenommen.

## Bau Glasfasernetz

Am 17. Mai 2020 genehmigte die Bürgerschaft einen Baukredit von 6.6 Mio. für den Bau eines Glasfasernetzes. Im Jahr 2020 wurden diverse Verträge mit den Anbietern unterzeichnet. Diese gewährleiten eine breite Auswahl an Dienstleistern (z.B. Swisscom, Salt, Sunrise, UPC, etc.).



Im Juni und im August 2021 wurden die ersten Liegenschaftseigentümer mit dem Anschlussvertrag für das Glasfasernetz bedient. Die ersten Kunden werden im Frühling 2022 von der neuen Glasfasertechnologie profitieren können.

Die ersten Bauarbeiten für das Glasfasernetz sind bereits erfolgt. Im Frühling wurde ein bestehender Raum im Gallusschulhaus zum sogenannten POP (Point of Presence Knotenpunkt) umgebaut. In diesem Raum laufen künftig alle Glasfasern zusammen und die Dienstleister transportieren von dort aus ihre Leistungen auf die Fasern. Eine zweite Baustelle bestand zwischen dem Gallusschulhaus und dem Gemeindezentrum. Dabei wurden der POP und die Trafostation Zentrum durch Rohranlagen verbunden. Zudem wurden im ersten Baugebiet die Leerrohre verlegt. Wo die Schächte zu klein oder die Verbindungen nicht durchgängig waren, musste der Boden aufgebrochen werden. Anschliessend wurden die Leerrohre geöffnet und mit fünf bis sieben weiteren, nur etwa zwölf Millimeter dünnen Rohren befüllt. In diese kleinen Rohre werden dann die Glasfasern eingeblasen.

Der Baustart für das zweite Gebiet ist für Februar 2022, der Baustart für das dritte Gebiet im Herbst 2022 geplant.

## Energiebezug von der Energieplattform AG

	2021	2020
Total	19'871'266 kWh	18'449'076 kWh
Zu-/Abnahme	+ 7.71 %	+ 0.43 %
Verrechnete Maximalleistung	4'851,0 kW	4'272,0 kW

Von Produktionsanlagen erneuerbarer Energien in Mörschwil (Photovoltaik, Wasserkraft und Biomasse) wurden insgesamt 2'713'271 kWh ins Netz eingespeist.

## Installierte Zähler

31. Dezember 2021	1969
31. Dezember 2020	1964



### Jahresrechnung

Die Jahresrechnung 2021 schliesst mit einem **Ertragsüberschuss von Fr. 408'547.34** ab. Budgetiert war der Betrag von Fr. 48'800.--.

Verwendung:

Fr.	200'000.00	Vorfinanzierung für Neubau Glasfasernetz
Fr.	208'547.34	Einlage in die Reserve für künftige Ausgabenüberschüsse

Der hohe Ertragsüberschuss rührt daher, dass verschiedene budgetierte Projekte mitunter infolge von Bewilligungsverfahren und Lieferverzögerungen noch nicht ausgeführt werden konnten und die langfristige Rückstellung für die Überarbeitung der Gemeindegeschichte in der Höhe von Fr. 101'070.60 aufgelöst wurde.

### Kabelnetzanlage

Angeschlossene <b>Liegenschaften</b> am 31. Dezember 2020	543
Zugang	+ 1
<b>Total (per 31. Dezember 2021)</b>	<b>544</b>
<b>Abonnenten</b> am 31. Dezember 2020	863
Zugang	+ 1
<b>Total (per 31. Dezember 2021)</b>	<b>864</b>

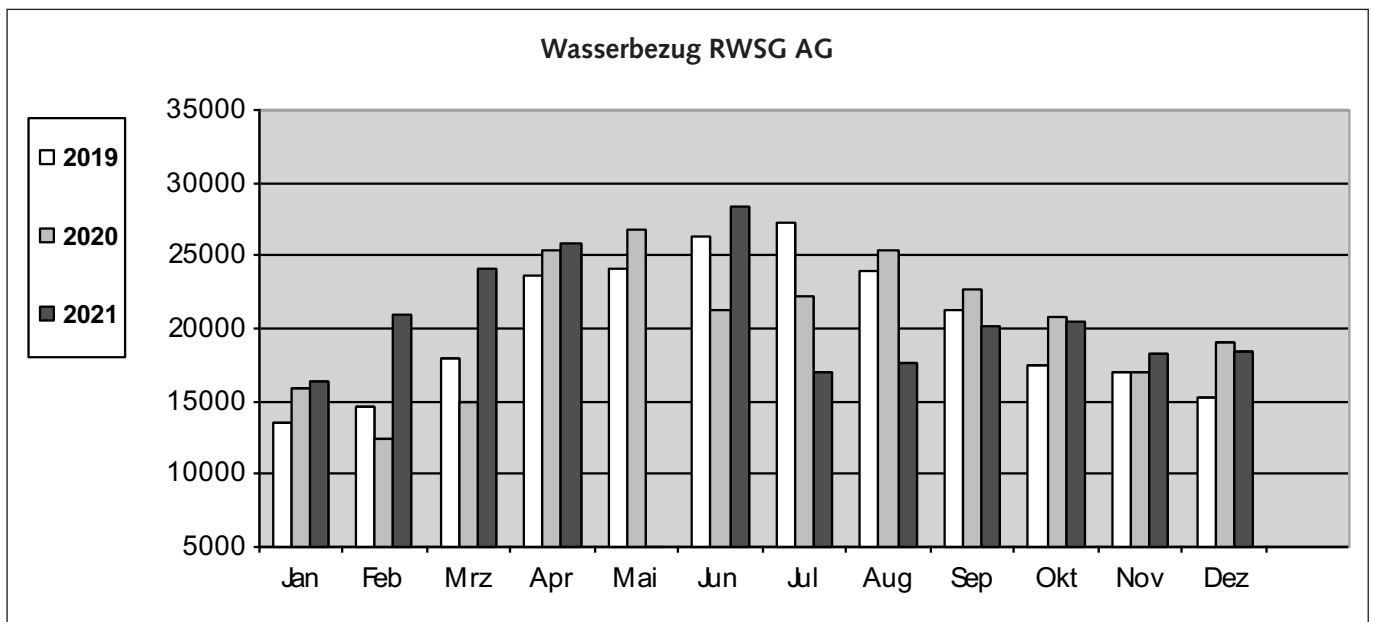
## Wasserversorgung

### Wasserbeschaffung und -speicherung

	2021	2020	2019
<b>Wasserbezug</b> von der Regionalen Wasserversorgung St. Gallen AG (RWSG AG)	<b>254'740 m<sup>3</sup></b>	243'911 m <sup>3</sup>	242'214 m <sup>3</sup>
<b>Eigenes Wasser</b> Quellen Lehn (24'483 m <sup>3</sup> ) und Müllerholz (25'265 m <sup>3</sup> )	<u><b>49'748 m<sup>3</sup></b></u>	<u>59'492 m<sup>3</sup></u>	<u>58'200 m<sup>3</sup></u>
	<b>304'488 m<sup>3</sup></b>	303'403 m <sup>3</sup>	300'414 m <sup>3</sup>
<b>Verkaufte Kubikmeter</b>	<u><b>270'482 m<sup>3</sup></b></u>	<u>277'364 m<sup>3</sup></u>	<u>282'760 m<sup>3</sup></u>
<b>Differenz = Ungemessener, bewilligter Bezug ab Hydranten</b> (z.B. Bauwasser, Feuerwehr, Wasser für das Spülen der öffentlichen Kanalisationsleitungen) und <b>Wasserverlust</b> infolge von Wasserrohrbrüchen	<b>34'006 m<sup>3</sup></b>	26'039 m <sup>3</sup>	17'654 m <sup>3</sup>
	<b>11,17 %</b>	8,58 %	5,88 %

Wasserbezug von der RWSG AG	2021	2020	2019
Januar	<b>16'308 m<sup>3</sup></b>	15'873 m <sup>3</sup>	13'555 m <sup>3</sup>
Februar	<b>20'940 m<sup>3</sup></b>	12'493 m <sup>3</sup>	14'668 m <sup>3</sup>
März	<b>24'129 m<sup>3</sup></b>	14'939 m <sup>3</sup>	17'912 m <sup>3</sup>
April	<b>25'781 m<sup>3</sup></b>	25'383 m <sup>3</sup>	23'563 m <sup>3</sup>
Mai	<b>27'304 m<sup>3</sup></b>	26'866 m <sup>3</sup>	24'121 m <sup>3</sup>
Juni	<b>28'400 m<sup>3</sup></b>	21'269 m <sup>3</sup>	26'318 m <sup>3</sup>
Juli	<b>16'930 m<sup>3</sup></b>	22'169 m <sup>3</sup>	27'306 m <sup>3</sup>
August	<b>17'619 m<sup>3</sup></b>	25'416 m <sup>3</sup>	23'879 m <sup>3</sup>
September	<b>20'162 m<sup>3</sup></b>	22'621 m <sup>3</sup>	21'245 m <sup>3</sup>
Oktober	<b>20'492 m<sup>3</sup></b>	20'855 m <sup>3</sup>	17'469 m <sup>3</sup>
November	<b>18'322 m<sup>3</sup></b>	17'027 m <sup>3</sup>	16'926 m <sup>3</sup>
Dezember	<b>18'353 m<sup>3</sup></b>	19'000 m <sup>3</sup>	15'252 m <sup>3</sup>
<b>Total</b>	<b>254'740 m<sup>3</sup></b>	243'911 m <sup>3</sup>	242'214 m <sup>3</sup>

Der höhere Wasserbezug von der RWSG ist auf den Ausfall des Pumpwerks Lehn zurückzuführen. Ende Januar 2021 wurde das Untergeschoss des Pumpwerks Lehn aufgrund heftiger Regenfälle und der ausserordentlichen Schneeschmelze komplett überflutet. Diverse Installationen wurden zerstört und mussten ersetzt werden. Das Pumpwerk konnte im April wieder in Betrieb genommen werden.



Kosten	2021	2020
a) <b>Basispreis</b> für 231'226 m <sup>3</sup> 12 Monate à Fr. 18'987.25	Fr. 227'847.00	Fr. 194'668.20
b) <b>Wasserpreis</b> für Mehrbezug 23'514 m <sup>3</sup> à Fr. 0.31	Fr. 7'289.35	Fr. 5'668.80
<b>Gesamtkosten im Jahr</b>	Fr. 235'136.35	Fr. 200'337.00

	2021	2020
<b>Ankaufspreis pro Kubikmeter (1000 Liter)</b> Wasserbezug von der RWSG AG	Fr. 0.93	Fr. 0.82

**Die mutmasslichen Kosten für 2022 sind**

a) <b>Basispreis</b> für 231'226 m <sup>3</sup> 12 Monate à Fr. 17'850.25	Fr. 214'200.00
b) <b>Wasserpreis</b> für Mehrbezug 6210 m <sup>3</sup> à Fr. 0.36	Fr. 2'236.60
<b>Total</b>	Fr. 216'436.60

## Installierte Wassermesser (inkl. Abwassermesser)

31. Dezember 2021	950
31. Dezember 2020	946

## Hydrantenbestand

31. Dezember 2021	197
31. Dezember 2020	198

## Wasserrfassung und Wasserspeicherung

Folgende grösseren Arbeiten wurden im Jahr 2021 ausgeführt:

Ende Januar 2021 wurde das Untergeschoss des Pumpwerks Lehn aufgrund heftiger Regenfälle und der ausserordentlichen Schneeschmelze komplett überflutet. Diverse Installationen wurden vollständig zerstört. Die Behebung der Schäden kostete Fr. 99'064.90. Die Versicherung beteiligte sich mit einem Betrag von Fr. 79'617.70 an den entstandenen Kosten.

Neue Beschichtung der Wasserkammern im Reservoir Taan. Kosten: rund Fr. 38'000.--.

Ersatz der Notstromversorgungen in den Aussenwerken. Kosten: rund Fr. 15'000.--.

## Hydrantennetz: Erweiterungen und Erneuerungen

Folgende Leitungserneuerungen konnten abgeschlossen und abgerechnet werden:

Erneuerung der Entwässerungsleitung beim Pumpwerk Lehn, weil die Leitung durch Wurzeln und Kalkablagerungen beschädigt war. Kosten: rund Fr. 65'000.--.

Leitungserneuerung Hohensteinstrasse  
Kosten bisher: rund Fr. 74'000.--. Der Einbau des Deckbelags erfolgt im Jahre 2022.

## Bauvorhaben 2022

Im Beggetwil und an der Riedererstrasse Nr. 3–7 sind Leitungserneuerungen vorgesehen.  
Kosten: Fr. 135'000.-- bzw. Fr. 100'000.--

Im Zuge der Sanierung der St. Gallerstrasse durch den Kanton erfolgt auf Höhe Ackerstrasse die Erneuerung des Schiebers und dessen Versetzung an eine Stelle ausserhalb der Fahrbahn.  
Kosten: Fr. 70'000.--

Im Rahmen der Kanalisationsarbeiten am Seeblickweg wird die Wasserleitung teilweise erneuert.  
Kosten: Fr. 30'000.--

Nachdem die Rechtsverfahren abgeschlossen sind, kann die geplante Leitungserneuerung im Gebiet Alberenberg Nord (gleichzeitig mit der Sanierung der Alberenbergstrasse) ausgeführt werden.  
Kosten: Fr. 170'000.--

Im Hinblick auf eine bessere Erschliessung von Parzellen entlang der Rorschacherstrasse, auf eine spätere Erstellung einer Ringleitung in Richtung Wisental und zur Vereinfachung der Löschwasserversorgung wird die Hauptleitung von der Weiherstrasse bis zur Rorschacherstrasse erweitert. Kosten: rund Fr. 62'000.--. Ein Teil der Arbeiten wurde bereits ausgeführt, der Rest folgt im Jahr 2022.

Leitungserneuerungen Strussehusstrasse und Hohensteinstrasse: Einbau des noch fehlenden Deckbelags

## Jahresrechnung

Die Jahresrechnung 2021 schliesst mit einem **Ertragsüberschuss von Fr. 254'661.95** ab. Budgetiert war der Betrag von Fr. 99'300.--.

Verwendung:

Fr. 150'000.00	Einlage in Ausgleichsreserve
Fr. 104'661.95	Einlage in die Reserve für künftige Ausgabenüberschüsse

Der gegenüber dem Budget höhere Ertragsüberschuss rührt im Wesentlichen daher, dass die Leitungserneuerung Areal Blumenbörse nicht ausgeführt und die langfristige Rückstellung für die Überarbeitung der Gemeindegeschichte in der Höhe von rund Fr. 67'000.-- aufgelöst wurde.

Funktionale Gliederung	Budget 2021		Rechnung 2021		Budget 2022	
	Aufwand	Ertrag	Aufwand	Ertrag	Aufwand	Ertrag
<b>Total</b>	<b>18'101'200.00</b>	<b>17'267'200.00</b>	<b>18'970'423.97</b>	<b>18'970'423.97</b>	<b>18'551'200.00</b>	<b>17'913'500.00</b>
<b>Saldo</b>		<b>834'000.00</b>				<b>637'700.00</b>
<b>0 ALLGEMEINE VERWALTUNG</b>	<b>2'373'000.00</b>	<b>639'500.00</b>	<b>2'394'454.37</b>	<b>641'728.60</b>	<b>2'475'900.00</b>	<b>620'500.00</b>
<b>01 Legislative und Exekutive</b>	<b>227'000.00</b>	<b>5'000.00</b>	<b>212'245.93</b>	<b>6'889.40</b>	<b>208'500.00</b>	<b>5'000.00</b>
<b>011 Legislative</b>	<b>82'000.00</b>	<b>5'000.00</b>	<b>72'027.15</b>	<b>6'889.40</b>	<b>88'000.00</b>	<b>5'000.00</b>
<b>01100 Bürgerversammlung, Abstimmungen und Wahlen</b>	<b>55'500.00</b>	<b>5'000.00</b>	<b>45'788.75</b>	<b>6'889.40</b>	<b>55'500.00</b>	<b>5'000.00</b>
300000 Entschädigungen, Tag- und Sitzungsgelder an Behörden und Kommissionen	7'500.00		4'767.85		7'500.00	
310200 Drucksachen, Publikationen	25'000.00		20'483.30		25'000.00	
313000 Dienstleistungen Dritter	2'500.00		1'545.35		2'500.00	
313020 Porti, Bank- und Postgebühren	20'000.00		18'992.25		20'000.00	
317000 Reisekosten und Spesen	500.00				500.00	
424000 Benützungsgebühren und Dienstleistungen		5'000.00		6'889.40		5'000.00
<b>01110 Geschäftsprüfungskommission, Revisionsstelle</b>	<b>26'500.00</b>		<b>26'238.40</b>		<b>32'500.00</b>	
300000 Entschädigungen, Tag- und Sitzungsgelder an Behörden und Kommissionen	5'500.00		5'333.30		5'500.00	
313200 Honorare externe Berater, Gutachter, Fachexperten	20'000.00		20'308.50		26'000.00	
317000 Reisekosten und Spesen	1'000.00		596.60		1'000.00	
<b>012 Exekutive</b>	<b>145'000.00</b>		<b>140'218.78</b>		<b>120'500.00</b>	
<b>01200 Gemeinderat und Kommissionen</b>	<b>65'000.00</b>		<b>63'339.50</b>		<b>67'500.00</b>	
300000 Entschädigungen, Tag- und Sitzungsgelder an Behörden und Kommissionen	57'500.00		55'881.50		60'000.00	
317000 Reisekosten und Spesen	7'500.00		7'458.00		7'500.00	
<b>01202 Öffentliche Anlässe</b>	<b>80'000.00</b>		<b>76'879.28</b>		<b>53'000.00</b>	
313000 Dienstleistungen Dritter	50'000.00		38'957.09		20'000.00	
313002 Projekt Mörschwil 2030 mitenand	30'000.00		37'922.19		33'000.00	
<b>02 Allgemeine Dienste</b>	<b>2'146'000.00</b>	<b>634'500.00</b>	<b>2'182'208.44</b>	<b>634'839.20</b>	<b>2'267'400.00</b>	<b>615'500.00</b>
<b>022 Allgemeine Dienste, übrige</b>	<b>1'956'000.00</b>	<b>581'500.00</b>	<b>2'006'082.84</b>	<b>571'386.60</b>	<b>1'945'500.00</b>	<b>561'500.00</b>
<b>02200 Allgemeine Verwaltung</b>	<b>1'663'500.00</b>	<b>506'500.00</b>	<b>1'696'581.47</b>	<b>492'305.05</b>	<b>1'575'500.00</b>	<b>486'500.00</b>
300000 Entschädigungen, Tag- und Sitzungsgelder an Behörden und Kommissionen	5'000.00		4'400.00		5'000.00	
301000 Löhne des Verwaltungs- und Betriebspersonals	1'100'000.00		1'112'654.30		1'010'000.00	
305000 AG-Beiträge AHV, IV, EO, ALV, Verwaltungskosten	70'000.00		68'475.30		65'000.00	
305200 AG-Beiträge an Pensionskassen	110'000.00		111'226.20		115'000.00	
305300 AG-Beiträge an Unfallversicherungen	12'000.00		12'347.50		12'000.00	
305400 AG-Beiträge an Familienausgleichskasse	19'000.00		18'984.90		19'000.00	
305500 AG-Beiträge an Krankentaggeldversicherungen	12'000.00		11'173.30		12'000.00	
309000 Aus- und Weiterbildung des eigenen Personals	10'000.00		17'377.10		15'000.00	
309900 Übriger Personalaufwand	15'000.00		15'836.50		15'000.00	
310000 Büromaterial	20'000.00		16'817.15		20'000.00	
310100 Betriebs-, Verbrauchsmaterial	2'000.00		300.00		2'000.00	
310210 Mitteilungsblatt	150'000.00		141'962.70		150'000.00	
311000 Anschaffung Mobiliar, Maschinen	15'000.00		11'347.80		15'000.00	
313000 Dienstleistungen Dritter	5'000.00		50'228.45		5'000.00	
313001 Gebührenaufwand Gemeinderat	5'000.00		7'009.35		5'000.00	
313003 Gebührenaufwand Einwohneramt	20'000.00		19'037.05		20'000.00	
313010 Telefongebühren	10'000.00		6'356.61		8'000.00	
313020 Porti, Bank- und Postgebühren	25'000.00		23'675.32		30'000.00	
313060 Verbandsbeiträge	1'500.00		1'340.00		1'500.00	
313090 Betreibungskosten	7'500.00		7'504.80		7'500.00	
313400 Sachversicherungsprämien	12'000.00		9'974.45		11'000.00	

Funktionale Gliederung	Budget 2021		Rechnung 2021		Budget 2022	
	Aufwand	Ertrag	Aufwand	Ertrag	Aufwand	Ertrag
314420 Gemeindearchiv	15'000.00		9'677.40		10'000.00	
315000 Unterhalt Mobiliar	5'000.00		1'471.30		5'000.00	
316100 Mieten, Benützungskosten Mobilien	15'000.00		15'957.99		15'000.00	
317000 Reisekosten und Spesen	2'500.00		1'444.80		2'500.00	
318100 Tatsächliche Forderungsverluste			1.20			
421020 Gebührenertrag Einwohneramt, Steueramt		30'000.00		29'289.47		30'000.00
421030 Gebührenertrag Betriebsamt		50'000.00		50'793.35		50'000.00
421040 Gebührenertrag Gemeinderat, Gemeinderatskanzlei		7'500.00		9'660.00		7'500.00
424010 Verwaltungskostenbeitrag Wasser/Elektra		60'000.00		60'000.00		60'000.00
424020 Inserate Mitteilungsblatt		130'000.00		110'666.30		110'000.00
425000 Verkäufe		500.00		15.00		500.00
426000 Rückerstattungen und Kostenbeteiligungen Dritter		15'000.00		34'391.58		15'000.00
426010 Rückerstattungen Sozialzulagen		15'000.00		20'260.00		15'000.00
426090 Rückerstattungen Betriebs- und Prozesskosten		3'000.00		2'146.90		3'000.00
461100 Entschädigungen von Kantonen und Konkordaten		4'000.00		3'619.15		4'000.00
461110 Bezugsprovision Staatssteuer		100'000.00		98'040.00		100'000.00
461240 Bezugsprovision Kirchgemeinden		50'000.00		45'561.35		50'000.00
493000 Interne Verrechnung von Betriebs- und Verwaltungskosten		41'500.00		27'861.95		41'500.00
<b>02210 Bauverwaltung</b>	<b>60'000.00</b>	<b>75'000.00</b>	<b>99'101.65</b>	<b>79'081.55</b>	<b>70'000.00</b>	<b>75'000.00</b>
313000 Dienstleistungen Dritter	60'000.00		99'101.65		70'000.00	
421000 Gebühren für Amtshandlungen		75'000.00		78'481.55		75'000.00
427000 Bussen				600.00		
<b>02270 Informatik allgemein</b>	<b>207'500.00</b>		<b>196'761.22</b>		<b>285'000.00</b>	
311300 Anschaffung Hardware	20'000.00		6'928.45		50'000.00	
313000 Dienstleistungen Dritter	170'000.00		166'715.67		200'000.00	
315300 Informatik-Unterhalt	17'500.00		23'117.10		35'000.00	
<b>02280 E-Government</b>	<b>25'000.00</b>		<b>13'638.50</b>		<b>15'000.00</b>	
363100 Beiträge an Kantone und Konkordate	25'000.00		13'638.50		15'000.00	
<b>029 Verwaltungliegenschaften, übrige</b>	<b>190'000.00</b>	<b>53'000.00</b>	<b>176'125.60</b>	<b>63'452.60</b>	<b>321'900.00</b>	<b>54'000.00</b>
<b>02900 Gemeindehaus, Schulstrasse 3</b>	<b>171'200.00</b>	<b>25'000.00</b>	<b>169'074.75</b>	<b>36'146.80</b>	<b>311'100.00</b>	<b>27'000.00</b>
301000 Löhne des Verwaltungs- und Betriebspersonals	40'000.00		40'428.90		40'000.00	
305000 AG-Beiträge AHV, IV, EO, ALV, Verwaltungskosten	2'300.00		2'219.20		2'200.00	
305300 AG-Beiträge an Unfallversicherungen	400.00		354.90		400.00	
305400 AG-Beiträge an Familienausgleichskasse	600.00		612.50		600.00	
305500 AG-Beiträge an Krankentaggeldversicherungen	400.00		357.35		400.00	
310100 Betriebs-, Verbrauchsmaterial	7'500.00		6'109.85		6'500.00	
311000 Anschaffung Mobiliar, Maschinen	5'000.00		2'744.65		3'500.00	
312000 Ver- und Entsorgung Liegenschaften VV	20'000.00		15'988.05		16'000.00	
313000 Dienstleistungen Dritter	3'500.00		1'666.20		3'000.00	
313400 Sachversicherungsprämien	3'500.00		2'954.55		3'000.00	
314410 Baulicher Unterhalt durch Dritte	20'000.00		22'998.50		167'500.00	
315000 Unterhalt Mobiliar	17'500.00		18'703.10		17'500.00	
317000 Reisekosten und Spesen	500.00				500.00	
391000 Interne Verrechnung von Dienstleistungen	50'000.00		53'937.00		50'000.00	
426000 Rückerstattungen und Kostenbeteiligungen Dritter		17'500.00		24'863.30		17'500.00
447200 Vergütung für Benützungen Liegenschaften VV		7'500.00		11'283.50		9'500.00
<b>02901 Altes Gemeindehaus, St. Gallerstrasse 18</b>	<b>18'800.00</b>	<b>28'000.00</b>	<b>7'050.85</b>	<b>27'305.80</b>	<b>10'800.00</b>	<b>27'000.00</b>
310100 Betriebs-, Verbrauchsmaterial	300.00		275.05		300.00	
312000 Ver- und Entsorgung Liegenschaften VV	5'000.00		3'998.20		4'000.00	
313400 Sachversicherungsprämien	1'000.00		654.55		1'000.00	
314410 Baulicher Unterhalt durch Dritte	10'000.00		2'052.10		5'000.00	

Funktionale Gliederung	Budget 2021		Rechnung 2021		Budget 2022	
	Aufwand	Ertrag	Aufwand	Ertrag	Aufwand	Ertrag
315000 Unterhalt Mobiliar	2'500.00		70.95		500.00	
426000 Rückerstattungen und Kostenbeteiligungen Dritter		4'000.00		3'305.80		3'000.00
447000 Pacht- und Mietzinse Liegenschaften VV		24'000.00		24'000.00		24'000.00
<b>1 ÖFFENTLICHE ORDNUNG UND SICHERHEIT, VERTEIDIGUNG</b>	<b>926'800.00</b>	<b>622'300.00</b>	<b>873'986.12</b>	<b>679'244.94</b>	<b>1'020'400.00</b>	<b>631'300.00</b>
<b>11 Öffentliche Sicherheit</b>	<b>30'000.00</b>		<b>29'040.00</b>		<b>30'000.00</b>	
<b>111 Polizei</b>	<b>30'000.00</b>		<b>29'040.00</b>		<b>30'000.00</b>	
<b>11100 Polizei</b>	<b>30'000.00</b>		<b>29'040.00</b>		<b>30'000.00</b>	
313000 Dienstleistungen Dritter	30'000.00		29'040.00		30'000.00	
<b>14 Allgemeines Rechtswesen</b>	<b>500'700.00</b>	<b>281'500.00</b>	<b>502'297.80</b>	<b>382'313.97</b>	<b>529'200.00</b>	<b>316'500.00</b>
<b>140 Allgemeines Rechtswesen</b>	<b>500'700.00</b>	<b>281'500.00</b>	<b>502'297.80</b>	<b>382'313.97</b>	<b>529'200.00</b>	<b>316'500.00</b>
<b>14001 Grundbuchamt</b>	<b>198'700.00</b>	<b>231'500.00</b>	<b>205'238.65</b>	<b>345'919.37</b>	<b>200'200.00</b>	<b>276'500.00</b>
301000 Löhne des Verwaltungs- und Betriebspersonals	160'000.00		163'233.65		162'000.00	
305000 AG-Beiträge AHV, IV, EO, ALV, Verwaltungskosten	10'000.00		10'014.10		10'000.00	
305200 AG-Beiträge an Pensionskassen	20'000.00		20'161.20		20'500.00	
305300 AG-Beiträge an Unfallversicherungen	1'800.00		1'803.75		1'800.00	
305400 AG-Beiträge an Familienausgleichskasse	2'700.00		2'774.80		2'700.00	
305500 AG-Beiträge an Krankentaggeldversicherungen	1'700.00		1'618.50		1'700.00	
310000 Büromaterial	1'000.00		3'403.45		500.00	
313000 Dienstleistungen Dritter	1'000.00		1'878.00		500.00	
317000 Reisekosten und Spesen	500.00		351.20		500.00	
421010 Grundbuchgebühren		200'000.00		317'852.05		250'000.00
426010 Rückerstattungen Sozialzulagen		6'500.00		6'720.00		6'500.00
461100 Entschädigungen von Kantonen und Konkordaten		25'000.00		21'347.32		20'000.00
<b>14002 Grundbuchvermessung</b>	<b>76'500.00</b>	<b>50'000.00</b>	<b>71'543.40</b>	<b>36'394.60</b>	<b>76'500.00</b>	<b>40'000.00</b>
310100 Betriebs-, Verbrauchsmaterial	1'500.00		1'315.95		1'500.00	
313000 Dienstleistungen Dritter	75'000.00		70'227.45		75'000.00	
421000 Gebühren für Amtshandlungen		40'000.00		36'394.60		40'000.00
463000 Beiträge vom Bund		5'000.00				
463100 Beiträge von Kantonen und Konkordaten		5'000.00				
<b>14003 Geographisches Informationssystem (GIS)</b>	<b>10'000.00</b>		<b>7'062.20</b>		<b>7'000.00</b>	
313000 Dienstleistungen Dritter	10'000.00		7'062.20		7'000.00	
<b>14004 Kinder- und Erwachsenenschutzrecht (KES)</b>	<b>210'000.00</b>		<b>213'013.55</b>		<b>240'000.00</b>	
361200 Entschädigungen an Gemeinden und Zweckverbände	210'000.00		213'013.55		240'000.00	
<b>14005 Regionales Zivilstandsamt</b>	<b>5'000.00</b>		<b>5'000.00</b>		<b>5'000.00</b>	
361200 Entschädigungen an Gemeinden und Zweckverbände	5'000.00		5'000.00		5'000.00	
<b>14009 Übriges Rechtswesen (Eichwesen)</b>	<b>500.00</b>		<b>440.00</b>		<b>500.00</b>	
313000 Dienstleistungen Dritter	500.00		440.00		500.00	
<b>15 Feuerwehr</b>	<b>311'800.00</b>	<b>311'800.00</b>	<b>270'233.87</b>	<b>270'233.87</b>	<b>279'300.00</b>	<b>279'300.00</b>
<b>150 Feuerwehr allgemein</b>	<b>311'800.00</b>	<b>311'800.00</b>	<b>270'233.87</b>	<b>270'233.87</b>	<b>279'300.00</b>	<b>279'300.00</b>
<b>15000 Feuerwehr</b>	<b>311'800.00</b>	<b>281'000.00</b>	<b>244'567.75</b>	<b>270'233.87</b>	<b>279'300.00</b>	<b>264'000.00</b>
301000 Löhne des Verwaltungs- und Betriebspersonals	110'000.00		104'249.30		110'000.00	
305000 AG-Beiträge AHV, IV, EO, ALV, Verwaltungskosten	1'200.00		1'439.25		1'500.00	
305300 AG-Beiträge an Unfallversicherungen	600.00		260.20		600.00	
305400 AG-Beiträge an Familienausgleichskasse	300.00		397.35		300.00	
305500 AG-Beiträge an Krankentaggeldversicherungen	200.00		73.90		200.00	
309000 Aus- und Weiterbildung des eigenen Personals	15'000.00		10'922.00		18'000.00	

Funktionale Gliederung	Budget 2021		Rechnung 2021		Budget 2022	
	Aufwand	Ertrag	Aufwand	Ertrag	Aufwand	Ertrag
310000 Büromaterial	2'000.00		3'006.95		1'500.00	
310100 Betriebs-, Verbrauchsmaterial	5'000.00		5'294.15		3'700.00	
311100 Anschaffung Apparate, Maschinen, Geräte, Fahrzeuge, Werkzeuge	30'000.00		8'183.80		26'400.00	
311201 Anschaffung Dienstkleider	10'000.00		3'820.30		6'600.00	
312000 Ver- und Entsorgung Liegenschaften VV	3'000.00		3'271.80		3'000.00	
313000 Dienstleistungen Dritter	25'000.00		20'198.05		24'000.00	
313010 Telefongebühren	6'500.00		3'411.88		6'200.00	
313060 Verbandsbeiträge	500.00		290.10		1'200.00	
313400 Sachversicherungsprämien	3'500.00		2'839.95		2'800.00	
314410 Baulicher Unterhalt durch Dritte	5'000.00		946.05		1'000.00	
315100 Unterhalt Apparate, Maschinen, Geräte, Fahrzeuge, Werkzeuge	30'000.00		26'203.94		18'300.00	
317000 Reisekosten und Spesen	10'000.00		6'710.40		10'000.00	
318100 Tatsächliche Forderungsverluste	1'000.00		138.68		1'000.00	
340900 Übrige Passivzinsen	500.00		137.80		500.00	
361101 Entschädigung Chemiewehrstützpunkt	2'000.00		2'168.85		2'000.00	
361201 Entschädigung Sanitätszug	4'500.00		4'187.65		4'500.00	
363200 Beiträge an Gemeinden und Zweckverbände	36'000.00		36'415.40		36'000.00	
363700 Beiträge an private Haushalte	10'000.00					
420000 Ersatzabgaben		250'000.00		237'334.37		240'000.00
426000 Rückerstattungen und Kostenbeteiligungen Dritter		15'000.00		19'737.90		15'000.00
440100 Zinsen Forderungen und Kontokorrente		1'000.00		585.74		1'000.00
463100 Beiträge von Kantonen und Konkordaten		15'000.00		12'575.86		8'000.00
<b>15009 Ausgleich Spezialfinanzierung</b>		<b>30'800.00</b>	<b>25'666.12</b>		<b>15'300.00</b>	
351000 Einlagen in Spezialfinanzierungen EK			25'666.12			
451000 Entnahmen aus Spezialfinanzierungen EK		30'800.00				15'300.00
<b>16 Verteidigung</b>	<b>84'300.00</b>	<b>29'000.00</b>	<b>72'414.45</b>	<b>26'697.10</b>	<b>181'900.00</b>	<b>35'500.00</b>
<b>161 Militärische Verteidigung</b>	<b>39'500.00</b>	<b>10'000.00</b>	<b>33'835.50</b>	<b>12'348.10</b>	<b>139'000.00</b>	<b>23'000.00</b>
<b>16110 Truppeneinquartierung</b>	<b>36'500.00</b>	<b>10'000.00</b>	<b>32'500.00</b>	<b>12'348.10</b>	<b>63'000.00</b>	<b>23'000.00</b>
310100 Betriebs-, Verbrauchsmaterial	1'500.00		2'263.70		1'500.00	
311000 Anschaffung Mobiliar, Maschinen	5'000.00		1'411.90		2'500.00	
312000 Ver- und Entsorgung Liegenschaften VV	7'000.00		4'930.80		7'000.00	
313000 Dienstleistungen Dritter	1'000.00		329.65		1'000.00	
313400 Sachversicherungsprämien	1'500.00		1'234.10		1'500.00	
314301 Unterhalt ALST	17'500.00		21'600.50		47'500.00	
315100 Unterhalt Apparate, Maschinen, Geräte, Fahrzeuge, Werkzeuge	3'000.00		729.35		2'000.00	
424000 Benützungsgebühren und Dienstleistungen		5'000.00		6'460.80		5'000.00
426000 Rückerstattungen und Kostenbeteiligungen Dritter		5'000.00		5'887.30		18'000.00
<b>16120 Schiessanlagen</b>	<b>3'000.00</b>		<b>1'335.50</b>		<b>76'000.00</b>	
314410 Baulicher Unterhalt durch Dritte	3'000.00		1'335.50		76'000.00	
<b>162 Zivile Verteidigung</b>	<b>44'800.00</b>	<b>19'000.00</b>	<b>38'578.95</b>	<b>14'349.00</b>	<b>42'900.00</b>	<b>12'500.00</b>
<b>16200 Zivilschutz allgemein</b>	<b>44'800.00</b>	<b>19'000.00</b>	<b>38'578.95</b>	<b>14'349.00</b>	<b>42'900.00</b>	<b>12'500.00</b>
301000 Löhne des Verwaltungs- und Betriebspersonals	3'000.00		2'160.30		3'000.00	
310000 Büromaterial	500.00					
310100 Betriebs-, Verbrauchsmaterial	1'000.00		307.35		1'000.00	
311100 Anschaffung Apparate, Maschinen, Geräte, Fahrzeuge, Werkzeuge	1'000.00		3'647.75		1'000.00	
312000 Ver- und Entsorgung Liegenschaften VV	4'500.00		4'338.45		4'500.00	
313000 Dienstleistungen Dritter	2'000.00		1'318.65		2'000.00	
313010 Telefongebühren	500.00		303.00		300.00	
313400 Sachversicherungsprämien	1'000.00		507.80		600.00	
314410 Baulicher Unterhalt durch Dritte	5'000.00		967.25		5'000.00	



Funktionale Gliederung	Budget 2021		Rechnung 2021		Budget 2022	
	Aufwand	Ertrag	Aufwand	Ertrag	Aufwand	Ertrag
315100 Unterhalt Apparate, Maschinen, Geräte, Fahrzeuge, Werkzeuge	1'000.00		240.70		500.00	
317000 Reisekosten und Spesen	300.00					
361202 Entschädigung RZSO	25'000.00		24'787.70		25'000.00	
426000 Rückerstattungen und Kostenbeteiligungen Dritter		2'000.00		3'152.00		2'000.00
439000 Bezüge Schutzraumreserve		7'500.00		867.00		1'000.00
447000 Pacht- und Mietzinse Liegenschaften VV		6'000.00		6'730.00		6'000.00
461100 Entschädigungen von Kantonen und Konkordaten		500.00		600.00		500.00
463000 Beiträge vom Bund		3'000.00		3'000.00		3'000.00
<b>2 BILDUNG</b>	<b>9'033'000.00</b>		<b>8'746'048.82</b>		<b>9'231'000.00</b>	
<b>21 Obligatorische Schule</b>	<b>9'000'000.00</b>		<b>8'713'448.82</b>		<b>9'200'000.00</b>	
<b>219 Obligatorische Schule, übrige</b>	<b>9'000'000.00</b>		<b>8'713'448.82</b>		<b>9'200'000.00</b>	
<b>21990 Finanzbedarf</b>	<b>9'000'000.00</b>		<b>8'713'448.82</b>		<b>9'200'000.00</b>	
362500 Finanzbedarf der Schulgemeinden	9'000'000.00		8'713'448.82		9'200'000.00	
<b>29 Übriges Bildungswesen</b>	<b>33'000.00</b>		<b>32'600.00</b>		<b>31'000.00</b>	
<b>299 Bildung, übrige</b>	<b>33'000.00</b>		<b>32'600.00</b>		<b>31'000.00</b>	
<b>29900 Bildung, übrige</b>	<b>33'000.00</b>		<b>32'600.00</b>		<b>31'000.00</b>	
363601 Standortbeitrag an Gymnasium Untere Waid	25'000.00		25'000.00		25'000.00	
363602 Beiträge an Institutionen	8'000.00		7'600.00		6'000.00	
<b>3 KULTUR, SPORT UND FREIZEIT</b>	<b>646'700.00</b>	<b>200'000.00</b>	<b>552'490.54</b>	<b>214'841.05</b>	<b>662'700.00</b>	<b>224'000.00</b>
<b>31 Kulturerbe</b>	<b>31'100.00</b>		<b>17'964.50</b>		<b>39'400.00</b>	
<b>311 Museen und bildende Kunst</b>	<b>26'100.00</b>		<b>17'964.50</b>		<b>34'400.00</b>	
<b>31100 Ortsmuseum</b>	<b>26'100.00</b>		<b>17'964.50</b>		<b>34'400.00</b>	
301000 Löhne des Verwaltungs- und Betriebspersonals	4'000.00		4'438.15		4'000.00	
305000 AG-Beiträge AHV, IV, EO, ALV, Verwaltungskosten	200.00		48.90		100.00	
305300 AG-Beiträge an Unfallversicherungen	100.00		8.95		100.00	
305400 AG-Beiträge an Familienausgleichskasse	100.00		13.45		100.00	
305500 AG-Beiträge an Krankentaggeldversicherungen	100.00		7.85		100.00	
310100 Betriebs-, Verbrauchsmaterial	1'000.00		401.95		1'000.00	
311900 Anschaffung Kunstgegenstände	5'000.00				2'000.00	
312000 Ver- und Entsorgung Liegenschaften VV	1'000.00		894.80		500.00	
313000 Dienstleistungen Dritter	100.00		80.00		20'000.00	
313010 Telefongebühren	3'500.00		3'162.80		3'500.00	
313400 Sachversicherungsprämien	1'000.00		653.60		1'000.00	
314410 Baulicher Unterhalt durch Dritte	10'000.00		8'254.05		2'000.00	
<b>312 Denkmalpflege und Heimatschutz</b>	<b>5'000.00</b>				<b>5'000.00</b>	
<b>31200 Denkmalpflege und Heimatschutz</b>	<b>5'000.00</b>				<b>5'000.00</b>	
363700 Beiträge an private Haushalte	5'000.00				5'000.00	
<b>32 Kultur, übrige</b>	<b>474'600.00</b>	<b>187'000.00</b>	<b>430'451.74</b>	<b>209'036.05</b>	<b>468'600.00</b>	<b>213'500.00</b>
<b>329 Kultur, übrige</b>	<b>474'600.00</b>	<b>187'000.00</b>	<b>430'451.74</b>	<b>209'036.05</b>	<b>468'600.00</b>	<b>213'500.00</b>
<b>32900 Kulturförderung</b>	<b>91'600.00</b>	<b>1'000.00</b>	<b>80'932.20</b>	<b>21'294.65</b>	<b>96'400.00</b>	<b>500.00</b>
317000 Reisekosten und Spesen	300.00				300.00	
363600 Beiträge an private Organisationen ohne Erwerbszweck	600.00		450.00		5'600.00	
363603 Beiträge an Dorfvereine	57'500.00		52'714.20		57'500.00	
363604 Beiträge kulturelle Veranstaltungen	5'000.00		944.00		5'000.00	
363605 Beitrag an Stadtbibliothek St. Gallen	15'000.00		14'624.00		15'000.00	
363606 Beitrag an Mörschwiler Dorflauf	2'200.00		2'200.00		2'000.00	
363607 Beitrag an Figuren Theater St. Gallen	1'000.00				1'000.00	
363608 Beitrag an Konzert und Theater St. Gallen	10'000.00		10'000.00		10'000.00	

Funktionale Gliederung	Budget 2021		Rechnung 2021		Budget 2022	
	Aufwand	Ertrag	Aufwand	Ertrag	Aufwand	Ertrag
425000 Verkäufe		1'000.00		1'178.00		500.00
439001 Übriger Ertrag				20'116.65		
<b>32901 Rest. Adler</b>	<b>70'500.00</b>	<b>21'000.00</b>	<b>47'274.70</b>	<b>17'606.90</b>	<b>49'500.00</b>	<b>43'000.00</b>
311000 Anschaffung Mobiliar, Maschinen	15'000.00		20'078.50		5'000.00	
312000 Ver- und Entsorgung Liegenschaften VV	7'500.00		4'387.20		7'000.00	
313000 Dienstleistungen Dritter	1'000.00				500.00	
313021 Aufwendungen im Zusammenhang mit dem Wirtewechsel	30'000.00		8'745.25			
313400 Sachversicherungsprämien	2'000.00		1'561.70		2'000.00	
314410 Baulicher Unterhalt durch Dritte	10'000.00		6'399.90		30'000.00	
315100 Unterhalt Apparate, Maschinen, Geräte, Fahrzeuge, Werkzeuge	5'000.00		6'102.15		5'000.00	
426000 Rückerstattungen und Kostenbeteiligungen Dritter		1'000.00		862.30		500.00
447000 Pacht- und Mietzinse Liegenschaften VV		20'000.00		13'250.00		30'000.00
447900 Nebenkosten				1'828.00		7'500.00
447901 Amortisation Kleininventar				1'666.60		5'000.00
<b>32902 Gemeindezentrum</b>	<b>312'500.00</b>	<b>165'000.00</b>	<b>302'244.84</b>	<b>170'134.50</b>	<b>322'700.00</b>	<b>170'000.00</b>
301000 Löhne des Verwaltungs- und Betriebspersonals	150'000.00		134'495.45		150'000.00	
305000 AG-Beiträge AHV, IV, EO, ALV, Verwaltungskosten	8'500.00		8'317.20		8'500.00	
305200 AG-Beiträge an Pensionskassen	13'000.00		13'018.80		13'000.00	
305300 AG-Beiträge an Unfallversicherungen	1'500.00		1'516.70		1'500.00	
305400 AG-Beiträge an Familienausgleichskasse	2'500.00		2'296.15		2'500.00	
305500 AG-Beiträge an Krankentaggeldversicherungen	1'500.00		1'320.30		1'500.00	
310100 Betriebs-, Verbrauchsmaterial	17'500.00		14'327.15		17'500.00	
310200 Drucksachen, Publikationen	1'000.00		112.00		200.00	
311000 Anschaffung Mobiliar, Maschinen	25'000.00		22'863.65		8'000.00	
312000 Ver- und Entsorgung Liegenschaften VV	20'000.00		24'546.95		20'000.00	
313010 Telefongebühren	500.00		272.60		500.00	
313400 Sachversicherungsprämien	5'000.00		4'053.35		5'000.00	
314410 Baulicher Unterhalt durch Dritte	45'000.00		54'991.26		75'000.00	
315000 Unterhalt Mobiliar	10'000.00		8'613.28		8'000.00	
389400 Einlage in Ausgleichsreserve	10'000.00		10'000.00		10'000.00	
393000 Interne Verrechnung von Betriebs- und Verwaltungskosten	1'500.00		1'500.00		1'500.00	
426000 Rückerstattungen und Kostenbeteiligungen Dritter		15'000.00		12'880.60		15'000.00
447200 Vergütung für Benützungen Liegenschaften VV		20'000.00		13'492.50		15'000.00
463201 Anteile Stockwerkeigentümer		80'000.00		89'824.40		90'000.00
491000 Interne Verrechnung von Dienstleistungen		50'000.00		53'937.00		50'000.00
<b>34 Sport und Freizeit</b>	<b>141'000.00</b>	<b>13'000.00</b>	<b>104'074.30</b>	<b>5'805.00</b>	<b>154'700.00</b>	<b>10'500.00</b>
<b>341 Sport</b>	<b>95'000.00</b>	<b>10'000.00</b>	<b>61'786.00</b>	<b>4'309.00</b>	<b>90'000.00</b>	<b>7'500.00</b>
<b>34100 Sportförderung</b>	<b>95'000.00</b>	<b>10'000.00</b>	<b>61'786.00</b>	<b>4'309.00</b>	<b>90'000.00</b>	<b>7'500.00</b>
310901 Abonnemente Hallenbad Blumenwies	20'000.00		5'236.00		15'000.00	
330000 Planmässige Abschreibungen Sachanlagen	45'000.00		44'300.00		45'000.00	
363403 Beitrag Regionaler Hallenbadverbund	15'000.00				15'000.00	
363609 Beiträge an Sportvereine	15'000.00		12'250.00		15'000.00	
425000 Verkäufe		10'000.00		4'309.00		7'500.00
<b>342 Freizeit</b>	<b>46'000.00</b>	<b>3'000.00</b>	<b>42'288.30</b>	<b>1'496.00</b>	<b>64'700.00</b>	<b>3'000.00</b>
<b>34200 Parkanlagen und Wanderwege</b>	<b>35'500.00</b>		<b>37'418.50</b>		<b>54'500.00</b>	
314410 Baulicher Unterhalt durch Dritte	35'000.00		37'068.50		54'000.00	
363610 Beiträge für Wanderwege	500.00		350.00		500.00	
<b>34209 Übrige Freizeitgestaltung</b>	<b>10'500.00</b>	<b>3'000.00</b>	<b>4'869.80</b>	<b>1'496.00</b>	<b>10'200.00</b>	<b>3'000.00</b>
315000 Unterhalt Mobiliar	5'000.00		600.10		4'700.00	
363611 Beitrag an Jugendhaus	5'500.00		4'269.70		5'500.00	

Funktionale Gliederung	Budget 2021		Rechnung 2021		Budget 2022	
	Aufwand	Ertrag	Aufwand	Ertrag	Aufwand	Ertrag
424000 Benützungsgebühren und Dienstleistungen		3'000.00		1'496.00		3'000.00
<b>4 GESUNDHEIT</b>	<b>786'100.00</b>		<b>867'482.20</b>		<b>859'100.00</b>	
<b>41 Spitäler, Kranken- und Pflegeheime</b>	<b>600'000.00</b>		<b>703'504.25</b>		<b>700'000.00</b>	
<b>412 Kranken-, Alters- und Pflegeheime</b>	<b>600'000.00</b>		<b>703'504.25</b>		<b>700'000.00</b>	
<b>41210 Stationäre Pflege (Pflegefiananzierung)</b>	<b>600'000.00</b>		<b>703'504.25</b>		<b>700'000.00</b>	
363101 Beiträge an Kantone und Konkordate	600'000.00		703'504.25		700'000.00	
<b>42 Ambulante Krankenpflege</b>	<b>185'500.00</b>		<b>163'357.95</b>		<b>158'500.00</b>	
<b>421 Ambulante Krankenpflege allgemein</b>	<b>185'500.00</b>		<b>163'357.95</b>		<b>158'500.00</b>	
<b>42100 Ambulante Krankenpflege allgemein</b>	<b>130'500.00</b>		<b>130'282.35</b>		<b>123'500.00</b>	
313005 Mütter- und Väterberatung	23'000.00		22'666.00		21'000.00	
317000 Reisekosten und Spesen	500.00		510.00		500.00	
363600 Beiträge an private Organisationen ohne Erwerbszweck	1'000.00		1'071.35		1'000.00	
363612 Beitrag an Samariterverein	1'000.00		1'000.00		1'000.00	
363613 Beitrag an Spitexverein	105'000.00		105'035.00		100'000.00	
<b>42110 Ambulante Pflege (Pflegefiananzierung)</b>	<b>50'000.00</b>		<b>27'162.45</b>		<b>30'000.00</b>	
363500 Beiträge an private Unternehmungen	50'000.00		27'162.45		30'000.00	
<b>42120 Ambulante Akut- und Übergangspflege (Pflegefiananzierung)</b>	<b>5'000.00</b>		<b>5'913.15</b>		<b>5'000.00</b>	
363600 Beiträge an private Organisationen ohne Erwerbszweck	5'000.00		5'913.15		5'000.00	
<b>43 Gesundheitsprävention</b>	<b>600.00</b>		<b>620.00</b>		<b>600.00</b>	
<b>434 Lebensmittelkontrolle</b>	<b>600.00</b>		<b>620.00</b>		<b>600.00</b>	
<b>43400 Pilzkontrollstelle</b>	<b>600.00</b>		<b>620.00</b>		<b>600.00</b>	
361200 Entschädigungen an Gemeinden und Zweckverbände	600.00		620.00		600.00	
<b>5 SOZIALE SICHERHEIT</b>	<b>1'079'700.00</b>	<b>502'500.00</b>	<b>901'961.05</b>	<b>477'542.26</b>	<b>1'109'700.00</b>	<b>495'500.00</b>
<b>51 Krankheit und Unfall</b>	<b>60'000.00</b>	<b>30'000.00</b>	<b>43'420.21</b>	<b>16'861.75</b>	<b>140'000.00</b>	<b>20'000.00</b>
<b>511 Krankenversicherungen</b>	<b>60'000.00</b>	<b>30'000.00</b>	<b>43'420.21</b>	<b>16'861.75</b>	<b>140'000.00</b>	<b>20'000.00</b>
<b>51100 Krankenpflege-Grundversicherung</b>	<b>60'000.00</b>	<b>30'000.00</b>	<b>43'420.21</b>	<b>16'861.75</b>	<b>140'000.00</b>	<b>20'000.00</b>
363101 Beiträge an Kantone und Konkordate	30'000.00		27'913.86		120'000.00	
363700 Beiträge an private Haushalte	30'000.00		15'506.35		20'000.00	
426000 Rückerstattungen und Kostenbeteiligungen Dritter		30'000.00		16'861.75		20'000.00
<b>52 Invalidität</b>	<b>10'000.00</b>		<b>4'057.50</b>		<b>5'000.00</b>	
<b>524 Leistungen an Invalide</b>	<b>10'000.00</b>		<b>4'057.50</b>		<b>5'000.00</b>	
<b>52400 Beiträge an Invalide/Organisationen/Heime</b>	<b>10'000.00</b>		<b>4'057.50</b>		<b>5'000.00</b>	
363600 Beiträge an private Organisationen ohne Erwerbszweck	10'000.00		4'057.50		5'000.00	
<b>54 Familie und Jugend</b>	<b>247'200.00</b>	<b>55'500.00</b>	<b>244'859.77</b>	<b>77'394.05</b>	<b>274'200.00</b>	<b>78'500.00</b>
<b>543 Alimentenbevorschussung und -inkasso</b>	<b>60'000.00</b>	<b>50'000.00</b>	<b>37'788.00</b>	<b>38'330.00</b>	<b>50'000.00</b>	<b>40'000.00</b>
<b>54300 Alimentenbevorschussung und -inkasso</b>	<b>60'000.00</b>	<b>50'000.00</b>	<b>37'788.00</b>	<b>38'330.00</b>	<b>50'000.00</b>	<b>40'000.00</b>
363700 Beiträge an private Haushalte	60'000.00		37'788.00		50'000.00	
426000 Rückerstattungen und Kostenbeteiligungen Dritter		50'000.00		38'330.00		40'000.00
<b>544 Jugendschutz</b>	<b>92'200.00</b>	<b>500.00</b>	<b>88'168.32</b>	<b>899.25</b>	<b>98'200.00</b>	<b>500.00</b>
<b>54400 Jugendschutz allgemein</b>	<b>7'000.00</b>		<b>5'208.90</b>		<b>6'000.00</b>	
313006 Pro Juventute - Elternbriefe	2'000.00		1'503.00		2'000.00	
363614 Kinder- und Jugendpsychiatrische Dienste	5'000.00		3'705.90		4'000.00	

Funktionale Gliederung	Budget 2021		Rechnung 2021		Budget 2022	
	Aufwand	Ertrag	Aufwand	Ertrag	Aufwand	Ertrag
<b>54401 Jugendarbeit</b>	<b>85'200.00</b>	<b>500.00</b>	<b>82'959.42</b>	<b>899.25</b>	<b>92'200.00</b>	<b>500.00</b>
301000 Löhne des Verwaltungs- und Betriebspersonals	60'000.00		62'532.40		65'000.00	
305000 AG-Beiträge AHV, IV, EO, ALV, Verwaltungskosten	3'500.00		3'950.10		4'500.00	
305200 AG-Beiträge an Pensionskassen	8'000.00		7'963.20		8'500.00	
305300 AG-Beiträge an Unfallversicherungen	700.00		731.15		800.00	
305400 AG-Beiträge an Familienausgleichskasse	900.00		1'090.70		1'200.00	
305500 AG-Beiträge an Krankentaggeldversicherungen	600.00		636.10		700.00	
309000 Aus- und Weiterbildung des eigenen Personals	1'500.00		220.00		1'500.00	
310200 Drucksachen, Publikationen	500.00				500.00	
310900 Übriger Material- und Warenaufwand	2'000.00		1'791.79		2'000.00	
311000 Anschaffung Mobiliar, Maschinen	1'000.00		268.65		1'000.00	
313000 Dienstleistungen Dritter	5'000.00		3'028.53		5'000.00	
317000 Reisekosten und Spesen	1'500.00		746.80		1'500.00	
426000 Rückerstattungen und Kostenbeteiligungen Dritter		500.00		899.25		500.00
<b>545 Leistungen an Familien</b>	<b>95'000.00</b>	<b>5'000.00</b>	<b>118'903.45</b>	<b>38'164.80</b>	<b>126'000.00</b>	<b>38'000.00</b>
<b>54510 Kinderkrippen und Kinderhorte</b>	<b>80'000.00</b>		<b>115'923.45</b>	<b>36'360.00</b>	<b>115'000.00</b>	<b>35'000.00</b>
363600 Beiträge an private Organisationen ohne Erwerbszweck			36'360.00		35'000.00	
363615 Beitrag an Kindertagesstätte	80'000.00		80'000.00		80'000.00	
363621 Ausfallentschädigung für Einrichtungen der familienergänzenden Kinderbetreuung aufgrund der Covid-19 Einschränkungen			-436.55			
463100 Beiträge von Kantonen und Konkordaten				36'360.00		35'000.00
<b>54520 Elternschaftsbeiträge</b>	<b>5'000.00</b>				<b>5'000.00</b>	
363700 Beiträge an private Haushalte	5'000.00				5'000.00	
<b>54540 Sozialpädagogische Familienbegleitung</b>	<b>10'000.00</b>	<b>5'000.00</b>	<b>2'980.00</b>	<b>1'804.80</b>	<b>6'000.00</b>	<b>3'000.00</b>
313000 Dienstleistungen Dritter	10'000.00		2'980.00		6'000.00	
426000 Rückerstattungen und Kostenbeteiligungen Dritter		5'000.00		1'804.80		3'000.00
<b>55 Arbeitslosigkeit</b>	<b>5'000.00</b>				<b>2'000.00</b>	
<b>559 Arbeitslosigkeit, übrige</b>	<b>5'000.00</b>				<b>2'000.00</b>	
<b>55910 Arbeitsmarktliche Projekte der Sozialhilfe</b>	<b>5'000.00</b>				<b>2'000.00</b>	
363600 Beiträge an private Organisationen ohne Erwerbszweck	5'000.00				2'000.00	
<b>57 Sozialhilfe und Asylwesen</b>	<b>717'500.00</b>	<b>417'000.00</b>	<b>579'623.57</b>	<b>383'286.46</b>	<b>648'500.00</b>	<b>397'000.00</b>
<b>572 Wirtschaftliche Hilfe</b>	<b>120'000.00</b>	<b>60'000.00</b>	<b>69'573.20</b>	<b>30'208.85</b>	<b>70'000.00</b>	<b>35'000.00</b>
<b>57200 Schweizer</b>	<b>100'000.00</b>	<b>50'000.00</b>	<b>62'700.05</b>	<b>28'258.85</b>	<b>60'000.00</b>	<b>30'000.00</b>
363700 Beiträge an private Haushalte	100'000.00		62'700.05		60'000.00	
426000 Rückerstattungen und Kostenbeteiligungen Dritter		50'000.00		28'258.85		30'000.00
<b>57201 Ausländer</b>	<b>20'000.00</b>	<b>10'000.00</b>	<b>6'873.15</b>	<b>1'950.00</b>	<b>10'000.00</b>	<b>5'000.00</b>
363700 Beiträge an private Haushalte	20'000.00		6'873.15		10'000.00	
426000 Rückerstattungen und Kostenbeteiligungen Dritter		10'000.00		1'950.00		5'000.00
<b>573 Asylwesen</b>	<b>476'500.00</b>	<b>352'000.00</b>	<b>394'685.92</b>	<b>340'442.01</b>	<b>463'500.00</b>	<b>357'000.00</b>
<b>57300 Asylwesen allgemein</b>	<b>198'500.00</b>	<b>85'000.00</b>	<b>175'002.76</b>	<b>112'060.81</b>	<b>195'500.00</b>	<b>100'000.00</b>
301000 Löhne des Verwaltungs- und Betriebspersonals	4'000.00		2'615.45		3'000.00	
310100 Betriebs-, Verbrauchsmaterial	4'000.00		1'625.30		3'000.00	
311000 Anschaffung Mobiliar, Maschinen	4'000.00		909.30		3'000.00	
313000 Dienstleistungen Dritter	10'000.00		10'551.81		10'000.00	
316000 Miete und Pacht Liegenschaften	100'000.00		96'358.95		100'000.00	
363616 Kosten gemäss interkommunalen Vereinbarung (Beiträge für UMAs)	36'500.00		36'580.00		36'500.00	
393000 Interne Verrechnung von Betriebs- und Verwaltungskosten	40'000.00		26'361.95		40'000.00	

Funktionale Gliederung	Budget 2021		Rechnung 2021		Budget 2022	
	Aufwand	Ertrag	Aufwand	Ertrag	Aufwand	Ertrag
426000 Rückerstattungen und Kostenbeteiligungen Dritter		75'000.00		112'060.81		100'000.00
463000 Beiträge vom Bund		10'000.00				
<b>57320 Asylsuchende</b>	<b>25'000.00</b>	<b>22'000.00</b>	<b>28'124.60</b>	<b>24'301.90</b>	<b>25'000.00</b>	<b>22'000.00</b>
363700 Beiträge an private Haushalte	25'000.00		28'124.60		25'000.00	
426000 Rückerstattungen und Kostenbeteiligungen Dritter		2'000.00		190.90		2'000.00
463000 Beiträge vom Bund		20'000.00		24'111.00		20'000.00
<b>57330 Weggewiesene Asylsuchende (Nothilfe)</b>	<b>3'000.00</b>				<b>3'000.00</b>	
363700 Beiträge an private Haushalte	3'000.00				3'000.00	
<b>57340 Vorläufig aufgenommene Ausländer</b>	<b>150'000.00</b>	<b>150'000.00</b>	<b>149'756.80</b>	<b>156'293.45</b>	<b>150'000.00</b>	<b>150'000.00</b>
363700 Beiträge an private Haushalte	150'000.00		149'756.80		150'000.00	
426000 Rückerstattungen und Kostenbeteiligungen Dritter		20'000.00		13'582.85		20'000.00
463000 Beiträge vom Bund		130'000.00		142'710.60		130'000.00
<b>57370 Flüchtlinge</b>	<b>30'000.00</b>	<b>30'000.00</b>	<b>8'742.81</b>	<b>13'617.45</b>	<b>20'000.00</b>	<b>20'000.00</b>
363700 Beiträge an private Haushalte	30'000.00		8'742.81		20'000.00	
426000 Rückerstattungen und Kostenbeteiligungen Dritter		2'000.00		727.10		2'000.00
463000 Beiträge vom Bund		28'000.00		12'890.35		18'000.00
<b>57380 Integrationsmassnahmen</b>	<b>70'000.00</b>	<b>65'000.00</b>	<b>33'058.95</b>	<b>34'168.40</b>	<b>70'000.00</b>	<b>65'000.00</b>
363500 Beiträge an private Unternehmungen	70'000.00		33'058.95		70'000.00	
463000 Beiträge vom Bund		65'000.00		34'168.40		65'000.00
<b>579 Fürsorge übrige</b>	<b>121'000.00</b>	<b>5'000.00</b>	<b>115'364.45</b>	<b>12'635.60</b>	<b>115'000.00</b>	<b>5'000.00</b>
<b>57902 Allgemeine Sozialhilfe</b>	<b>121'000.00</b>	<b>5'000.00</b>	<b>115'364.45</b>	<b>12'635.60</b>	<b>115'000.00</b>	<b>5'000.00</b>
310902 Birnel	1'500.00		843.00		1'000.00	
313007 Altersbetreuung, Seniorenausflug	15'000.00		8'211.00		12'000.00	
313200 Honorare externe Berater, Gutachter, Fachexperten	3'000.00		828.85		2'000.00	
363102 Beitrag an Frauenhaus St. Gallen	5'000.00		800.00		2'000.00	
363401 Beitrag Regionale Suchtfachstelle St. Gallen	36'000.00		36'750.00		36'000.00	
363600 Beiträge an private Organisationen ohne Erwerbszweck	3'000.00		950.00		2'000.00	
363617 Beitrag an Pro Senectute	57'500.00		58'089.00		60'000.00	
363700 Beiträge an private Haushalte			8'892.60			
426000 Rückerstattungen und Kostenbeteiligungen Dritter		5'000.00		3'743.00		5'000.00
463100 Beiträge von Kantonen und Konkordaten				8'892.60		
<b>59 Soziale Sicherheit, übrige</b>	<b>40'000.00</b>		<b>30'000.00</b>		<b>40'000.00</b>	
<b>592 Hilfsaktionen im Inland</b>	<b>25'000.00</b>		<b>20'000.00</b>		<b>25'000.00</b>	
<b>59200 Hilfsaktionen im Inland</b>	<b>25'000.00</b>		<b>20'000.00</b>		<b>25'000.00</b>	
363200 Beiträge an Gemeinden und Zweckverbände	25'000.00		20'000.00		25'000.00	
<b>593 Hilfsaktionen im Ausland</b>	<b>15'000.00</b>		<b>10'000.00</b>		<b>15'000.00</b>	
<b>59300 Hilfsaktionen im Ausland</b>	<b>15'000.00</b>		<b>10'000.00</b>		<b>15'000.00</b>	
363800 Beiträge an das Ausland	15'000.00		10'000.00		15'000.00	
<b>6 VERKEHR</b>	<b>1'773'600.00</b>	<b>473'500.00</b>	<b>1'625'336.26</b>	<b>351'096.60</b>	<b>1'662'100.00</b>	<b>452'000.00</b>
<b>61 Strassenverkehr</b>	<b>1'203'600.00</b>	<b>382'500.00</b>	<b>1'111'339.26</b>	<b>280'396.40</b>	<b>1'112'100.00</b>	<b>379'000.00</b>
<b>615 Gemeindestrassen</b>	<b>1'146'500.00</b>	<b>382'500.00</b>	<b>1'069'211.86</b>	<b>280'396.40</b>	<b>1'073'000.00</b>	<b>379'000.00</b>
<b>61500 Strassen, Brücken und Plätze 1. und 2. Klasse</b>	<b>736'500.00</b>	<b>177'500.00</b>	<b>708'045.61</b>	<b>280'396.40</b>	<b>903'000.00</b>	<b>179'000.00</b>
301000 Löhne des Verwaltungs- und Betriebspersonals	180'000.00		197'961.60		220'000.00	
305000 AG-Beiträge AHV, IV, EO, ALV, Verwaltungskosten	15'000.00		16'219.05		17'500.00	
305200 AG-Beiträge an Pensionskassen	25'000.00		25'080.60		28'000.00	

Funktionale Gliederung	Budget 2021		Rechnung 2021		Budget 2022	
	Aufwand	Ertrag	Aufwand	Ertrag	Aufwand	Ertrag
305300 AG-Beiträge an Unfallversicherungen	8'500.00		9'508.45		8'000.00	
305400 AG-Beiträge an Familienausgleichskasse	4'000.00		4'477.55		5'000.00	
305500 AG-Beiträge an Krankentaggeldversicherungen	2'500.00		2'612.00		3'000.00	
309000 Aus- und Weiterbildung des eigenen Personals	1'000.00		655.00		1'000.00	
310100 Betriebs-, Verbrauchsmaterial	25'000.00		28'377.07		25'000.00	
311100 Anschaffung Apparate, Maschinen, Geräte, Fahrzeuge, Werkzeuge	75'000.00		97'768.20		130'000.00	
311201 Anschaffung Dienstkleider	5'500.00		4'420.90		4'000.00	
312010 Strom für Strassenbeleuchtung	25'000.00		20'237.60		20'000.00	
313000 Dienstleistungen Dritter					42'500.00	
313010 Telefongebühren	2'000.00		1'108.79		1'500.00	
313400 Sachversicherungsprämien	8'000.00		7'339.75		8'000.00	
314100 Unterhalt Strassen / Verkehrswege	120'000.00		76'082.50		165'000.00	
314110 Schneeräumung	75'000.00		69'781.11		75'000.00	
314120 Signalisierung, Markierung	17'500.00		5'658.19		10'000.00	
314130 Strassenreinigung	75'000.00		74'435.35		70'000.00	
314140 Übrige Unterhaltskosten	30'000.00		4'941.45		10'000.00	
315100 Unterhalt Apparate, Maschinen, Geräte, Fahrzeuge, Werkzeuge	35'000.00		33'089.40		25'000.00	
317000 Reisekosten und Spesen	1'000.00		1'008.70		1'000.00	
330000 Planmässige Abschreibungen Sachanlagen	6'500.00		27'282.35		33'500.00	
426000 Rückerstattungen und Kostenbeteiligungen Dritter		5'000.00		5'695.20		5'000.00
426010 Rückerstattungen Sozialzulagen		12'500.00		13'800.00		14'000.00
439001 Übriger Ertrag				96'590.00		
463100 Beiträge von Kantonen und Konkordaten		160'000.00		164'311.20		160'000.00
<b>61501 Strassen, Brücken und Plätze 3. Klasse</b>	<b>410'000.00</b>	<b>205'000.00</b>	<b>361'166.25</b>		<b>170'000.00</b>	<b>200'000.00</b>
314100 Unterhalt Strassen / Verkehrswege	200'000.00		155'453.55		170'000.00	
314101 Sanierung Nonnensteg	210'000.00		205'712.70			
426000 Rückerstattungen und Kostenbeteiligungen Dritter		205'000.00				200'000.00
<b>619 Werkhof, übrige</b>	<b>57'100.00</b>		<b>42'127.40</b>		<b>39'100.00</b>	
<b>61900 Werkhof</b>	<b>57'100.00</b>		<b>42'127.40</b>		<b>39'100.00</b>	
301000 Löhne des Verwaltungs- und Betriebspersonals	5'000.00		4'417.20		5'000.00	
305000 AG-Beiträge AHV, IV, EO, ALV, Verwaltungskosten	300.00		251.45		300.00	
305300 AG-Beiträge an Unfallversicherungen	100.00		6.05		100.00	
305400 AG-Beiträge an Familienausgleichskasse	100.00		69.50		100.00	
305500 AG-Beiträge an Krankentaggeldversicherungen	100.00		40.45		100.00	
310100 Betriebs-, Verbrauchsmaterial	2'000.00		1'830.95		2'000.00	
311100 Anschaffung Apparate, Maschinen, Geräte, Fahrzeuge, Werkzeuge	3'000.00		1'051.10		2'000.00	
312000 Ver- und Entsorgung Liegenschaften VV	8'500.00		6'701.10		8'500.00	
313010 Telefongebühren	2'000.00		1'627.45		2'000.00	
313400 Sachversicherungsprämien	1'000.00		768.70		1'000.00	
314410 Baulicher Unterhalt durch Dritte	30'000.00		23'209.00		15'000.00	
315100 Unterhalt Apparate, Maschinen, Geräte, Fahrzeuge, Werkzeuge	5'000.00		2'154.45		3'000.00	
<b>62 Öffentlicher Verkehr</b>	<b>570'000.00</b>	<b>91'000.00</b>	<b>513'997.00</b>	<b>70'700.20</b>	<b>550'000.00</b>	<b>73'000.00</b>
<b>622 Regional- und Agglomerationsverkehr</b>	<b>514'000.00</b>	<b>35'000.00</b>	<b>457'997.00</b>	<b>16'700.20</b>	<b>494'000.00</b>	<b>17'000.00</b>
<b>62200 Regionalverkehr</b>	<b>514'000.00</b>	<b>35'000.00</b>	<b>457'997.00</b>	<b>16'700.20</b>	<b>494'000.00</b>	<b>17'000.00</b>
301000 Löhne des Verwaltungs- und Betriebspersonals	8'000.00		3'549.40		8'000.00	
310903 Ankauf Mehrfahrtenkarten VBSG	20'000.00		9'623.20		10'000.00	
314410 Baulicher Unterhalt durch Dritte	3'000.00		1'031.40		3'000.00	
363101 Beiträge an Kantone und Konkordate	480'000.00		440'793.00		470'000.00	
363402 Regionalbeitrag an Bodenseeschiffahrt	3'000.00		3'000.00		3'000.00	
425000 Verkäufe		20'000.00		9'623.20		10'000.00
461200 Entschädigungen von Gemeinden und Zweckverbänden		15'000.00		7'077.00		7'000.00

Funktionale Gliederung	Budget 2021		Rechnung 2021		Budget 2022	
	Aufwand	Ertrag	Aufwand	Ertrag	Aufwand	Ertrag
<b>629 öffentlicher Verkehr, übriges</b>	<b>56'000.00</b>	<b>56'000.00</b>	<b>56'000.00</b>	<b>54'000.00</b>	<b>56'000.00</b>	<b>56'000.00</b>
<b>62900 Tageskarten SBB</b>	<b>56'000.00</b>	<b>56'000.00</b>	<b>56'000.00</b>	<b>54'000.00</b>	<b>56'000.00</b>	<b>56'000.00</b>
310904 Ankauf Tageskarten	56'000.00		56'000.00		56'000.00	
425000 Verkäufe		56'000.00		54'000.00		56'000.00
<b>7 UMWELTSCHUTZ UND RAUMORDNUNG</b>	<b>1'211'000.00</b>	<b>905'200.00</b>	<b>1'069'542.54</b>	<b>821'861.44</b>	<b>1'261'000.00</b>	<b>1'006'500.00</b>
<b>72 Abwasserbeseitigung</b>	<b>723'000.00</b>	<b>723'000.00</b>	<b>602'304.51</b>	<b>602'304.51</b>	<b>815'500.00</b>	<b>815'500.00</b>
<b>720 Abwasserbeseitigung</b>	<b>723'000.00</b>	<b>723'000.00</b>	<b>602'304.51</b>	<b>602'304.51</b>	<b>815'500.00</b>	<b>815'500.00</b>
<b>72000 Regionale Abwasserreinigungsanlage</b>	<b>500'000.00</b>		<b>430'319.87</b>		<b>450'000.00</b>	
361200 Entschädigungen an Gemeinden und Zweckverbände	500'000.00		430'319.87		450'000.00	
<b>72001 Kanalisation</b>	<b>220'000.00</b>	<b>10'000.00</b>	<b>161'576.15</b>	<b>7'460.80</b>	<b>355'000.00</b>	<b>10'000.00</b>
313000 Dienstleistungen Dritter	20'000.00		28'776.09		55'000.00	
314300 Unterhalt übrige Tiefbauten	200'000.00		132'800.06		300'000.00	
426000 Rückerstattungen und Kostenbeteiligungen Dritter		10'000.00		7'460.80		10'000.00
<b>72008 Finanzierungskonto</b>	<b>3'000.00</b>	<b>330'000.00</b>	<b>10'408.49</b>	<b>328'953.12</b>	<b>10'500.00</b>	<b>368'500.00</b>
330000 Planmässige Abschreibungen Sachanlagen			8'073.40		8'000.00	
349900 Skonti an Abonnenten	3'000.00		2'335.09		2'500.00	
424000 Benützungsgebühren und Dienstleistungen		170'000.00		170'017.37		170'000.00
466000 Planmässige Auflösung passivierter Anschlussbeiträge		160'000.00		158'935.75		198'500.00
<b>72009 Ausgleich Spezialfinanzierung</b>		<b>383'000.00</b>		<b>265'890.59</b>		<b>437'000.00</b>
451000 Entnahmen aus Spezialfinanzierungen EK		383'000.00		265'890.59		437'000.00
<b>73 Abfallwirtschaft</b>	<b>170'000.00</b>	<b>170'000.00</b>	<b>184'735.68</b>	<b>184'735.68</b>	<b>179'000.00</b>	<b>179'000.00</b>
<b>730 Abfallwirtschaft</b>	<b>170'000.00</b>	<b>170'000.00</b>	<b>184'735.68</b>	<b>184'735.68</b>	<b>179'000.00</b>	<b>179'000.00</b>
<b>73000 Abfallbeseitigung allgemein</b>	<b>136'500.00</b>	<b>170'000.00</b>	<b>124'572.30</b>	<b>184'735.68</b>	<b>127'000.00</b>	<b>179'000.00</b>
310100 Betriebs-, Verbrauchsmaterial	7'500.00		7'657.95		8'000.00	
313000 Dienstleistungen Dritter	30'000.00		24'400.47		20'000.00	
313008 Grüngutentsorgung	90'000.00		85'723.54		90'000.00	
314410 Baulicher Unterhalt durch Dritte	5'000.00		806.04		2'000.00	
330000 Planmässige Abschreibungen Sachanlagen			2'905.60		3'000.00	
361102 Regionale Sammelstelle für Sonder- und Giftabfälle	4'000.00		3'078.70		4'000.00	
424000 Benützungsgebühren und Dienstleistungen		60'000.00		61'672.35		60'000.00
425000 Verkäufe		5'000.00		10'369.72		14'000.00
426000 Rückerstattungen und Kostenbeteiligungen Dritter		30'000.00		37'846.81		30'000.00
461201 Entschädigungen Deponie Unterbüel		75'000.00		74'846.80		75'000.00
<b>73009 Ausgleich Spezialfinanzierung</b>	<b>33'500.00</b>		<b>60'163.38</b>		<b>52'000.00</b>	
351000 Einlagen in Spezialfinanzierungen EK	33'500.00		60'163.38		52'000.00	
<b>74 Verbauungen</b>	<b>15'000.00</b>		<b>1'120.35</b>		<b>10'000.00</b>	
<b>741 Gewässerverbauungen</b>	<b>15'000.00</b>		<b>1'120.35</b>		<b>10'000.00</b>	
<b>74100 Gewässerverbauungen</b>	<b>15'000.00</b>		<b>1'120.35</b>		<b>10'000.00</b>	
314170 Behebung Unwetterschäden	5'000.00				5'000.00	
314200 Unterhalt Wasserbau	10'000.00		1'120.35		5'000.00	
<b>75 Arten- und Landschaftsschutz</b>	<b>32'000.00</b>	<b>7'700.00</b>	<b>28'783.70</b>	<b>10'437.50</b>	<b>29'500.00</b>	<b>7'500.00</b>
<b>750 Arten- und Landschaftsschutz</b>	<b>32'000.00</b>	<b>7'700.00</b>	<b>28'783.70</b>	<b>10'437.50</b>	<b>29'500.00</b>	<b>7'500.00</b>
<b>75000 Arten- und Landschaftsschutz</b>	<b>32'000.00</b>	<b>7'700.00</b>	<b>28'783.70</b>	<b>10'437.50</b>	<b>29'500.00</b>	<b>7'500.00</b>
301000 Löhne des Verwaltungs- und Betriebspersonals	1'000.00		396.00		1'000.00	
313000 Dienstleistungen Dritter	20'000.00		20'747.25		20'000.00	

Funktionale Gliederung	Budget 2021		Rechnung 2021		Budget 2022	
	Aufwand	Ertrag	Aufwand	Ertrag	Aufwand	Ertrag
314901 Aufwendungen für Storchenstation	2'500.00		1'007.15		1'000.00	
363101 Beiträge an Kantone und Konkordate	5'000.00		3'529.90		4'000.00	
363618 Beiträge an Bienenhalter	2'500.00		2'240.00		2'500.00	
363700 Beiträge an private Haushalte	1'000.00		863.40		1'000.00	
463100 Beiträge von Kantonen und Konkordaten		7'500.00		10'437.50		7'500.00
463700 Beiträge von privaten Haushalten		200.00				
<b>76 Bekämpfung von Umweltverschmutzung</b>	<b>20'000.00</b>		<b>17'483.75</b>		<b>20'000.00</b>	
<b>761 Luftreinhaltung und Klimaschutz</b>	<b>20'000.00</b>		<b>17'483.75</b>		<b>20'000.00</b>	
<b>76100 Luftreinhaltung und Klimaschutz</b>	<b>20'000.00</b>		<b>17'483.75</b>		<b>20'000.00</b>	
313000 Dienstleistungen Dritter	20'000.00		17'483.75		20'000.00	
<b>77 Übriger Umweltschutz</b>	<b>110'500.00</b>	<b>4'500.00</b>	<b>101'317.05</b>	<b>13'244.65</b>	<b>116'500.00</b>	<b>4'500.00</b>
<b>771 Friedhof und Bestattung</b>	<b>100'500.00</b>	<b>1'000.00</b>	<b>90'798.35</b>	<b>11'656.00</b>	<b>106'500.00</b>	<b>1'500.00</b>
<b>77100 Friedhof und Bestattung</b>	<b>88'000.00</b>	<b>1'000.00</b>	<b>81'198.20</b>	<b>11'656.00</b>	<b>104'000.00</b>	<b>1'500.00</b>
301000 Löhne des Verwaltungs- und Betriebspersonals	20'000.00		22'081.70		22'000.00	
310100 Betriebs-, Verbrauchsmaterial	4'500.00		4'295.80		4'500.00	
311100 Anschaffung Apparate, Maschinen, Geräte, Fahrzeuge, Werkzeuge	3'000.00		1'198.55		2'000.00	
313030 Bestattungskosten, Leichenschau, Urnenwand	30'000.00		31'626.10		30'000.00	
314001 Grabunterhalt	500.00		258.50		500.00	
314410 Baulicher Unterhalt durch Dritte	30'000.00		21'737.55		45'000.00	
426000 Rückerstattungen und Kostenbeteiligungen Dritter		1'000.00		11'656.00		1'500.00
<b>77101 Friedhof Mehrzweckgebäude</b>	<b>12'500.00</b>		<b>9'600.15</b>		<b>2'500.00</b>	
313400 Sachversicherungsprämien	500.00		318.20		500.00	
314410 Baulicher Unterhalt durch Dritte	12'000.00		9'281.95		2'000.00	
<b>779 Umweltschutz, übrige</b>	<b>10'000.00</b>	<b>3'500.00</b>	<b>10'518.70</b>	<b>1'588.65</b>	<b>10'000.00</b>	<b>3'000.00</b>
<b>77902 Umweltschutz, übrige</b>	<b>10'000.00</b>	<b>3'500.00</b>	<b>10'518.70</b>	<b>1'588.65</b>	<b>10'000.00</b>	<b>3'000.00</b>
301000 Löhne des Verwaltungs- und Betriebspersonals	10'000.00		10'518.70		10'000.00	
426000 Rückerstattungen und Kostenbeteiligungen Dritter		3'500.00		1'588.65		3'000.00
<b>79 Raumordnung</b>	<b>140'500.00</b>		<b>133'797.50</b>	<b>11'139.10</b>	<b>90'500.00</b>	
<b>790 Raumordnung</b>	<b>140'500.00</b>		<b>133'797.50</b>	<b>11'139.10</b>	<b>90'500.00</b>	
<b>79000 Raumplanung</b>	<b>140'500.00</b>		<b>133'797.50</b>	<b>11'139.10</b>	<b>90'500.00</b>	
313000 Dienstleistungen Dritter	5'000.00		4'804.15		5'000.00	
313200 Honorare externe Berater, Gutachter, Fachexperten	100'000.00		105'141.10		50'000.00	
313201 Aufwand Baukommission	25'000.00		14'130.20		25'000.00	
363200 Beiträge an Gemeinden und Zweckverbände	10'000.00		9'327.90		10'000.00	
363500 Beiträge an private Unternehmungen	500.00		394.15		500.00	
426000 Rückerstattungen und Kostenbeteiligungen Dritter				11'139.10		
<b>8 VOLKSWIRTSCHAFT</b>	<b>50'400.00</b>	<b>4'000.00</b>	<b>49'987.35</b>	<b>4'448.65</b>	<b>73'400.00</b>	<b>4'000.00</b>
<b>81 Landwirtschaft</b>	<b>32'400.00</b>	<b>500.00</b>	<b>31'864.35</b>	<b>773.50</b>	<b>35'400.00</b>	<b>500.00</b>
<b>813 Produktionsverbesserung Vieh</b>	<b>30'400.00</b>	<b>500.00</b>	<b>31'864.35</b>	<b>773.50</b>	<b>33'400.00</b>	<b>500.00</b>
<b>81300 Beiträge, Viehschauen, Tierseuchenbekämpfung</b>	<b>18'500.00</b>		<b>18'465.65</b>		<b>20'500.00</b>	
363101 Beiträge an Kantone und Konkordate	4'000.00		3'696.10		4'000.00	
363500 Beiträge an private Unternehmungen	4'500.00		4'769.55		6'500.00	
363619 Gemeindeviehschau	10'000.00		10'000.00		10'000.00	
<b>81310 Regionale Tierkörpersammelstelle</b>	<b>7'000.00</b>		<b>8'000.00</b>		<b>8'000.00</b>	
361200 Entschädigungen an Gemeinden und Zweckverbände	7'000.00		8'000.00		8'000.00	



Funktionale Gliederung	Budget 2021		Rechnung 2021		Budget 2022	
	Aufwand	Ertrag	Aufwand	Ertrag	Aufwand	Ertrag
<b>81320 Notschlachtlokal</b>	<b>4'900.00</b>	<b>500.00</b>	<b>5'398.70</b>	<b>773.50</b>	<b>4'900.00</b>	<b>500.00</b>
310100 Betriebs-, Verbrauchsmaterial	200.00		190.35		200.00	
312000 Ver- und Entsorgung Liegenschaften VV	1'500.00		1'171.70		1'500.00	
313000 Dienstleistungen Dritter	1'000.00		768.90		1'000.00	
313400 Sachversicherungsprämien	200.00		102.20		200.00	
314410 Baulicher Unterhalt durch Dritte	2'000.00		3'165.55		2'000.00	
424000 Benützungsgebühren und Dienstleistungen		500.00		773.50		500.00
<b>814 Produktionsverbesserung Pflanzen</b>	<b>2'000.00</b>				<b>2'000.00</b>	
<b>81400 Produktionsverbesserung Pflanzen</b>	<b>2'000.00</b>				<b>2'000.00</b>	
310100 Betriebs-, Verbrauchsmaterial	1'000.00				1'000.00	
313000 Dienstleistungen Dritter	500.00				500.00	
317000 Reisekosten und Spesen	500.00				500.00	
<b>82 Forstwirtschaft</b>	<b>13'000.00</b>	<b>3'500.00</b>	<b>12'997.00</b>	<b>3'675.15</b>	<b>13'000.00</b>	<b>3'500.00</b>
<b>820 Forstwirtschaft</b>	<b>13'000.00</b>	<b>3'500.00</b>	<b>12'997.00</b>	<b>3'675.15</b>	<b>13'000.00</b>	<b>3'500.00</b>
<b>82000 Forstwirtschaft</b>	<b>13'000.00</b>	<b>3'500.00</b>	<b>12'997.00</b>	<b>3'675.15</b>	<b>13'000.00</b>	<b>3'500.00</b>
363101 Beiträge an Kantone und Konkordate	13'000.00		12'997.00		13'000.00	
426000 Rückerstattungen und Kostenbeteiligungen Dritter		3'500.00		3'675.15		3'500.00
<b>84 Tourismus</b>	<b>5'000.00</b>		<b>5'126.00</b>		<b>5'000.00</b>	
<b>840 Tourismus</b>	<b>5'000.00</b>		<b>5'126.00</b>		<b>5'000.00</b>	
<b>84000 Tourismus, kommunale Werbung</b>	<b>5'000.00</b>		<b>5'126.00</b>		<b>5'000.00</b>	
363500 Beiträge an private Unternehmungen	5'000.00		5'126.00		5'000.00	
<b>87 Brennstoffe und Energie</b>					<b>20'000.00</b>	
<b>879 Energie, übrige</b>					<b>20'000.00</b>	
<b>87900 Energie, übrige</b>					<b>20'000.00</b>	
313204 Energiekonzept					20'000.00	
<b>9 FINANZEN UND STEUERN</b>	<b>220'900.00</b>	<b>13'920'200.00</b>	<b>1'889'134.72</b>	<b>15'779'660.43</b>	<b>195'900.00</b>	<b>14'479'700.00</b>
<b>91 Steuern</b>	<b>34'000.00</b>	<b>13'127'500.00</b>	<b>20'209.81</b>	<b>15'456'106.22</b>	<b>19'500.00</b>	<b>14'160'000.00</b>
<b>910 Steuern</b>	<b>34'000.00</b>	<b>13'127'500.00</b>	<b>20'209.81</b>	<b>15'456'106.22</b>	<b>19'500.00</b>	<b>14'160'000.00</b>
<b>91000 Gemeindesteuern (Steuern natürliche Personen)</b>	<b>30'000.00</b>	<b>11'215'000.00</b>	<b>17'889.81</b>	<b>12'394'453.27</b>	<b>15'000.00</b>	<b>12'215'000.00</b>
318100 Tatsächliche Forderungsverluste	10'000.00		3'163.28		5'000.00	
340900 Übrige Passivzinsen	20'000.00		14'726.53		10'000.00	
400000 Einkommens- und Vermögenssteuern natürliche Personen Rechnungsjahr		11'000'000.00		11'339'200.29		10'700'000.00
400010 Einkommens- und Vermögenssteuern natürliche Personen früherer Jahre		200'000.00		1'020'791.82		1'500'000.00
400094 Korrektur Steuerfuss 2018				15'000.00		
440100 Zinsen Forderungen und Kontokorrente		15'000.00		19'461.16		15'000.00
<b>91010 Anteile an Kantonseinnahmen</b>	<b>2'000.00</b>	<b>1'272'500.00</b>		<b>2'166'876.20</b>	<b>2'000.00</b>	<b>1'247'500.00</b>
360200 Ertragsanteile an Gemeinden und Zweckverbände	2'000.00				2'000.00	
400200 Quellensteuern natürliche Personen		100'000.00		44'428.35		75'000.00
400210 Quellensteuern aus Vorsorgeleistungen		17'500.00		19'106.70		17'500.00
401000 Gewinn- und Kapitalsteuern juristische Personen		550'000.00		563'728.85		550'000.00
401005 Nachsteuern				90'170.05		
402210 Grundstückgewinnsteuern		600'000.00		1'448'074.25		600'000.00
412000 Konzessionen		5'000.00		1'368.00		5'000.00
<b>91020 Sondersteuern</b>	<b>2'000.00</b>	<b>640'000.00</b>	<b>2'320.00</b>	<b>894'776.75</b>	<b>2'500.00</b>	<b>697'500.00</b>
363100 Beiträge an Kantone und Konkordate	2'000.00		2'320.00		2'500.00	
402100 Grundsteuern		260'000.00		258'273.55		267'500.00
402110 Grundsteuern reduziert		10'000.00		10'900.60		10'000.00

Funktionale Gliederung	Budget 2021		Rechnung 2021		Budget 2022	
	Aufwand	Ertrag	Aufwand	Ertrag	Aufwand	Ertrag
402310 Handänderungssteuern		350'000.00		603'822.60		400'000.00
403300 Hundesteuern		20'000.00		21'780.00		20'000.00
<b>96 Vermögens- und Schuldenverwaltung</b>	<b>186'900.00</b>	<b>291'700.00</b>	<b>269'237.80</b>	<b>323'046.16</b>	<b>176'400.00</b>	<b>318'700.00</b>
<b>961 Zinsen</b>		<b>6'000.00</b>		<b>5'415.81</b>		<b>2'000.00</b>
<b>96100 Zinsen</b>		<b>6'000.00</b>		<b>5'415.81</b>		<b>2'000.00</b>
440000 Zinsen flüssige Mittel		1'000.00		627.92		
440200 Zinsen Finanzanlagen		5'000.00		4'787.89		2'000.00
<b>963 Liegenschaften des Finanzvermögens</b>	<b>186'900.00</b>	<b>285'700.00</b>	<b>269'237.80</b>	<b>317'630.35</b>	<b>176'400.00</b>	<b>316'700.00</b>
<b>96300 Wohnungen Horchentalstrasse 7</b>	<b>42'400.00</b>	<b>50'000.00</b>	<b>25'261.00</b>	<b>53'250.20</b>	<b>28'400.00</b>	<b>50'000.00</b>
301000 Löhne des Verwaltungs- und Betriebspersonals	5'000.00		4'602.50		5'000.00	
305000 AG-Beiträge AHV, IV, EO, ALV, Verwaltungskosten	100.00		34.20		100.00	
305300 AG-Beiträge an Unfallversicherungen	100.00		7.60		100.00	
305400 AG-Beiträge an Familienausgleichskasse	100.00		9.50		100.00	
305500 AG-Beiträge an Krankentaggeldversicherungen	100.00		27.85		100.00	
343000 Baulicher Unterhalt Liegenschaften FV	25'000.00		11'602.45		12'000.00	
343100 Nicht baulicher Unterhalt Liegenschaften FV	2'000.00		508.95		1'000.00	
343900 Übriger Liegenschaftsaufwand FV	10'000.00		8'467.95		10'000.00	
443000 Pacht- und Mietzinse Liegenschaften FV		50'000.00		50'100.00		50'000.00
443900 Übriger Liegenschaftsertrag FV				3'150.20		
<b>96301 Liegenschaft Huebstrasse 17</b>	<b>7'500.00</b>	<b>11'500.00</b>	<b>3'427.20</b>	<b>10'800.00</b>	<b>7'500.00</b>	<b>11'500.00</b>
343000 Baulicher Unterhalt Liegenschaften FV	5'000.00		2'398.65		5'000.00	
343100 Nicht baulicher Unterhalt Liegenschaften FV	1'000.00				1'000.00	
343900 Übriger Liegenschaftsaufwand FV	1'500.00		1'028.55		1'500.00	
443000 Pacht- und Mietzinse Liegenschaften FV		11'500.00		10'800.00		11'500.00
<b>96302 Liegenschaft Häftlibach (Wohnhaus)</b>	<b>48'900.00</b>	<b>38'000.00</b>	<b>55'631.55</b>	<b>38'545.00</b>	<b>39'400.00</b>	<b>38'000.00</b>
301000 Löhne des Verwaltungs- und Betriebspersonals	5'000.00		5'312.55		5'000.00	
305000 AG-Beiträge AHV, IV, EO, ALV, Verwaltungskosten	100.00				100.00	
305300 AG-Beiträge an Unfallversicherungen	100.00		0.95		100.00	
305400 AG-Beiträge an Familienausgleichskasse	100.00				100.00	
305500 AG-Beiträge an Krankentaggeldversicherungen	100.00				100.00	
343000 Baulicher Unterhalt Liegenschaften FV	40'000.00		46'526.65		30'000.00	
343100 Nicht baulicher Unterhalt Liegenschaften FV	1'000.00		1'309.70		1'500.00	
343900 Übriger Liegenschaftsaufwand FV	2'500.00		2'481.70		2'500.00	
443000 Pacht- und Mietzinse Liegenschaften FV		38'000.00		38'505.00		38'000.00
443900 Übriger Liegenschaftsertrag FV				40.00		
<b>96303 Magazin St. Gallerstrasse 21</b>	<b>9'000.00</b>	<b>4'000.00</b>	<b>5'719.35</b>	<b>3'000.00</b>	<b>9'000.00</b>	<b>6'000.00</b>
343000 Baulicher Unterhalt Liegenschaften FV	7'500.00		4'875.15		7'500.00	
343100 Nicht baulicher Unterhalt Liegenschaften FV	500.00		595.90		500.00	
343900 Übriger Liegenschaftsaufwand FV	1'000.00		248.30		1'000.00	
443000 Pacht- und Mietzinse Liegenschaften FV		4'000.00		3'000.00		6'000.00
<b>96304 Liegenschaft Oberbüel (Nr. 1550)</b>	<b>600.00</b>	<b>1'200.00</b>	<b>84.75</b>	<b>1'200.00</b>	<b>600.00</b>	<b>1'200.00</b>
343000 Baulicher Unterhalt Liegenschaften FV	500.00				500.00	
343900 Übriger Liegenschaftsaufwand FV	100.00		84.75		100.00	
443000 Pacht- und Mietzinse Liegenschaften FV		1'200.00		1'200.00		1'200.00
<b>96305 Liegenschaft Häftlibach (Nr. 963)</b>	<b>14'000.00</b>		<b>10'216.40</b>		<b>13'000.00</b>	
343000 Baulicher Unterhalt Liegenschaften FV	3'000.00		388.55		2'000.00	
343100 Nicht baulicher Unterhalt Liegenschaften FV	1'000.00		1'270.30		1'000.00	
343900 Übriger Liegenschaftsaufwand FV	10'000.00		8'557.55		10'000.00	

Funktionale Gliederung	Budget 2021		Rechnung 2021		Budget 2022	
	Aufwand	Ertrag	Aufwand	Ertrag	Aufwand	Ertrag
<b>96306 Liegenschaft St. Gallerstrasse 4</b>	<b>17'500.00</b>	<b>80'000.00</b>	<b>123'226.95</b>	<b>100'000.00</b>	<b>11'000.00</b>	<b>105'000.00</b>
343000 Baulicher Unterhalt Liegenschaften FV	7'500.00		4'340.55		3'000.00	
343900 Übriger Liegenschaftsaufwand FV	10'000.00		12'590.70		8'000.00	
344100 Wertberichtigungen Sach- und immaterielle Anlagen FV			106'295.70			
443000 Pacht- und Mietzinse Liegenschaften FV		80'000.00		100'000.00		105'000.00
<b>96307 Liegenschaft Horchental 61 (Nr. 487)</b>	<b>13'500.00</b>	<b>12'000.00</b>	<b>11'447.15</b>	<b>12'000.00</b>	<b>3'000.00</b>	<b>12'000.00</b>
343000 Baulicher Unterhalt Liegenschaften FV	12'500.00		10'983.95		2'000.00	
343900 Übriger Liegenschaftsaufwand FV	1'000.00		463.20		1'000.00	
443000 Pacht- und Mietzinse Liegenschaften FV		12'000.00		12'000.00		12'000.00
<b>96308 Liegenschaft Poststrasse/Kirchstrasse (Nr. 10)</b>	<b>4'000.00</b>	<b>4'000.00</b>	<b>1'546.40</b>	<b>3'840.00</b>	<b>11'500.00</b>	<b>4'000.00</b>
343000 Baulicher Unterhalt Liegenschaften FV	3'000.00		1'089.80		3'000.00	
343100 Nicht baulicher Unterhalt Liegenschaften FV	500.00				8'000.00	
343900 Übriger Liegenschaftsaufwand FV	500.00		456.60		500.00	
443000 Pacht- und Mietzinse Liegenschaften FV		4'000.00		3'840.00		4'000.00
<b>96309 Übrige Liegenschaften FV</b>	<b>8'500.00</b>	<b>45'000.00</b>	<b>3'535.30</b>	<b>48'424.25</b>	<b>23'000.00</b>	<b>45'000.00</b>
343100 Nicht baulicher Unterhalt Liegenschaften FV	7'500.00		2'925.00		3'000.00	
343900 Übriger Liegenschaftsaufwand FV	1'000.00		610.30		20'000.00	
443000 Pacht- und Mietzinse Liegenschaften FV		45'000.00		48'424.25		45'000.00
<b>96310 Liegenschaft Huebstrasse 19 (Nr. 112)</b>	<b>21'000.00</b>	<b>40'000.00</b>	<b>29'141.75</b>	<b>46'570.90</b>	<b>30'000.00</b>	<b>44'000.00</b>
343000 Baulicher Unterhalt Liegenschaften FV	15'000.00		20'908.80		20'000.00	
343100 Nicht baulicher Unterhalt Liegenschaften FV	1'000.00		610.90		3'000.00	
343900 Übriger Liegenschaftsaufwand FV	5'000.00		7'622.05		7'000.00	
443000 Pacht- und Mietzinse Liegenschaften FV		40'000.00		44'160.00		44'000.00
443900 Übriger Liegenschaftsertrag FV				2'410.90		
<b>97 Rückverteilung</b>		<b>1'000.00</b>		<b>508.05</b>		<b>1'000.00</b>
<b>971 Rückverteilung aus CO2-Abgabe</b>		<b>1'000.00</b>		<b>508.05</b>		<b>1'000.00</b>
<b>97100 Rückverteilung aus CO2-Abgabe</b>		<b>1'000.00</b>		<b>508.05</b>		<b>1'000.00</b>
469900 Rückverteilungen		1'000.00		508.05		1'000.00
<b>99 Nicht aufgeteilte Posten</b>		<b>500'000.00</b>	<b>1'599'687.11</b>			
<b>990 Nicht aufgeteilte Posten</b>		<b>500'000.00</b>	<b>1'445'433.15</b>			
<b>99000 Nicht aufgeteilte Posten</b>		<b>500'000.00</b>	<b>1'445'433.15</b>			
389300 Einlage in Vorfinanzierungen des EK			1'300'000.00			
389400 Einlage in Ausgleichsreserve			145'433.15			
489400 Entnahme aus Ausgleichsreserve		500'000.00				
<b>999 Abschluss</b>			<b>154'253.96</b>			
<b>99900 Abschluss</b>			<b>154'253.96</b>			
900000 Ertragsüberschuss			154'253.96			

		Budget 2021	Rechnung 2021	Budget 2022
	<b>Betrieblicher Aufwand</b>	<b>17'901'600.00</b>	<b>17'094'294.79</b>	<b>18'372'600.00</b>
<b>30</b>	<b>Personalaufwand</b>	<b>2'345'800.00</b>	<b>2'354'599.75</b>	<b>2'323'400.00</b>
300	Behörden und Kommissionen	75'500.00	70'382.65	78'000.00
301	Löhne des Verwaltungs- und Betriebspersonals	1'865'000.00	1'875'647.55	1'823'000.00
305	Arbeitgeberbeiträge	362'800.00	363'558.95	371'900.00
309	Übriger Personalaufwand	42'500.00	45'010.60	50'500.00
<b>31</b>	<b>Sach- und übriger Betriebsaufwand</b>	<b>3'269'400.00</b>	<b>2'885'468.08</b>	<b>3'441'500.00</b>
310	Material- und Warenaufwand	381'000.00	333'852.11	360'400.00
311	Nicht aktivierbare Anlagen	222'500.00	186'643.50	262'000.00
312	Ver- und Entsorgung Liegenschaften VV	103'000.00	90'466.65	92'000.00
313	Dienstleistungen und Honorare	1'070'800.00	1'066'189.99	1'101'800.00
314	Baulicher und betrieblicher Unterhalt	1'203'000.00	952'773.41	1'353'500.00
315	Unterhalt Mobilien und immaterielle Anlagen	136'500.00	121'095.82	124'500.00
316	Mieten, Leasing, Pachten, Benützungskosten	115'000.00	112'316.94	115'000.00
317	Spesenentschädigungen	26'600.00	18'826.50	26'300.00
318	Wertberichtigungen auf Forderungen	11'000.00	3'303.16	6'000.00
<b>33</b>	<b>Abschreibungen Verwaltungsvermögen</b>	<b>51'500.00</b>	<b>82'561.35</b>	<b>89'500.00</b>
330	Abschreibungen Sachanlagen VV	51'500.00	82'561.35	89'500.00
<b>35</b>	<b>Einlagen in Fonds und Spezialfinanzierungen</b>	<b>43'500.00</b>	<b>95'829.50</b>	<b>62'000.00</b>
351	Einlagen in Fonds und Spezialfinanzierungen im Eigenkapital	43'500.00	95'829.50	62'000.00
<b>36</b>	<b>Transferaufwand</b>	<b>12'099'900.00</b>	<b>11'594'037.16</b>	<b>12'364'700.00</b>
360	Ertragsanteile Dritte	2'000.00	0.00	2'000.00
361	Entschädigungen an öffentliche Gemeinwesen	758'100.00	691'176.32	739'100.00
362	Finanz- und Lastenausgleich	9'000'000.00	8'713'448.82	9'200'000.00
363	Beiträge an öffentliche Gemeinwesen und Dritte	2'339'800.00	2'189'412.02	2'423'600.00
<b>39</b>	<b>Interne Verrechnungen</b>	<b>91'500.00</b>	<b>81'798.95</b>	<b>91'500.00</b>
391	Dienstleistungen	50'000.00	53'937.00	50'000.00
393	Betriebs- und Verwaltungskosten	41'500.00	27'861.95	41'500.00
	<b>Betrieblicher Ertrag</b>	<b>-16'382'000.00</b>	<b>-18'555'080.31</b>	<b>-17'481'800.00</b>
<b>40</b>	<b>Fiskalertrag</b>	<b>-13'107'500.00</b>	<b>-15'435'277.06</b>	<b>-14'140'000.00</b>
400	Direkte Steuern natürliche Personen	-11'317'500.00	-12'438'527.16	-12'292'500.00
401	Direkte Steuern juristische Personen	-550'000.00	-653'898.90	-550'000.00
402	Übrige Direkte Steuern	-1'220'000.00	-2'321'071.00	-1'277'500.00
403	Besitz- und Aufwandsteuern	-20'000.00	-21'780.00	-20'000.00
<b>41</b>	<b>Regalien und Konzessionen</b>	<b>-5'000.00</b>	<b>-1'368.00</b>	<b>-5'000.00</b>
412	Konzessionen	-5'000.00	-1'368.00	-5'000.00
<b>42</b>	<b>Entgelte</b>	<b>-1'797'500.00</b>	<b>-1'703'354.73</b>	<b>-1'799'500.00</b>
420	Ersatzabgaben	-250'000.00	-237'334.37	-240'000.00
421	Gebühren für Amtshandlungen	-402'500.00	-522'471.02	-452'500.00
424	Benützungsgebühren und Dienstleistungen	-433'500.00	-417'975.72	-413'500.00
425	Erlöse aus Verkäufen	-92'500.00	-79'494.92	-88'500.00
426	Rückerstattungen	-619'000.00	-445'478.70	-605'000.00
427	Bussen	0.00	-600.00	0.00
<b>43</b>	<b>Verschiedene Erträge</b>	<b>-7'500.00</b>	<b>-117'573.65</b>	<b>-1'000.00</b>
439	Übriger Ertrag	-7'500.00	117'573.65	-1'000.00
<b>45</b>	<b>Entnahmen aus Fonds und Spezialfinanzierungen</b>	<b>-413'800.00</b>	<b>-265'890.59</b>	<b>-452'300.00</b>
451	Entnahmen aus Fonds und Spezialfinanzierungen im Eigenkapital	-413'800.00	-265'890.59	-452'300.00
<b>46</b>	<b>Transferertrag</b>	<b>-959'200.00</b>	<b>-949'817.33</b>	<b>-992'500.00</b>
461	Entschädigungen von öffentlichen Gemeinwesen	-269'500.00	-251'091.62	-256'500.00
463	Beiträge von öffentlichen Gemeinwesen und Dritten	-528'700.00	-539'281.91	-536'500.00
466	Auflösung passivierte Anschlussbeiträge	-160'000.00	-158'935.75	-198'500.00
469	Übriger Transferertrag	-1'000.00	-508.05	-1'000.00
<b>49</b>	<b>Interne Verrechnungen</b>	<b>-91'500.00</b>	<b>-81'798.95</b>	<b>-91'500.00</b>
491	Dienstleistungen	-50'000.00	-53'937.00	-50'000.00
493	Betriebs- und Verwaltungskosten	-41'500.00	-27'861.95	-41'500.00

	Budget 2021	Rechnung 2021	Budget 2022
<b>Betriebsergebnis (- = Ertragsüberschuss)</b>	<b>1'519'600.00</b>	<b>-1'460'785.52</b>	<b>890'800.00</b>
<b>34 Finanzaufwand</b>	<b>199'600.00</b>	<b>276'442.07</b>	<b>178'600.00</b>
340 Zinsaufwand	20'500.00	14'864.33	10'500.00
343 Liegenschaftenaufwand Finanzvermögen	176'100.00	152'946.95	165'600.00
344 Wertberichtigungen Anlagen FV	0.00	106'295.70	0.00
349 Übriger Finanzaufwand	3'000.00	2'335.09	2'500.00
<b>44 Finanzertrag</b>	<b>-385'200.00</b>	<b>-415'343.66</b>	<b>-431'700.00</b>
440 Zinsertrag	-22'000.00	-25'462.71	-18'000.00
443 Liegenschaftenertrag FV	-285'700.00	-317'630.35	-316'700.00
447 Liegenschaftenertrag VV	-77'500.00	-72'250.60	-97'000.00
<b>Finanzergebnis</b>	<b>-185'600.00</b>	<b>-138'901.59</b>	<b>-253'100.00</b>
<b>Operatives Ergebnis 1. Stufe (- = Ertragsüberschuss)</b>	<b>1'334'000.00</b>	<b>-1'599'687.11</b>	<b>637'700.00</b>
<b>38 Einlagen in Reserven</b>	<b>0.00</b>	<b>1'445'433.15</b>	<b>0.00</b>
389 Einlagen in das Eigenkapital	0.00	1'445'433.15	0.00
<b>48 Entnahmen aus Reserven</b>	<b>-500'000.00</b>	<b>0.00</b>	<b>0.00</b>
489 Entnahmen aus dem Eigenkapital	-500'000.00	0.00	0.00
<b>Ergebnis aus Reserveänderung</b>	<b>-500'000.00</b>	<b>1'445'433.15</b>	<b>0.00</b>
<b>Gesamtergebnis (- = Ertragsüberschuss)</b>	<b>834'000.00</b>	<b>-154'253.96</b>	<b>637'700.00</b>

**Verwendung des Ertragsüberschusses**

im Sinne von Artikel 110b des Gemeindegesetzes  
vom 21. April 2009

**Total Ertragsüberschuss 2021**

**Fr. 1'599'687.11**

*Einlage in Vorfinanzierungen*

*Fr. 1'300'000.00*

Neubau Wohn- und Pflegezentrum  
Sanierung Näppenschwilerbach

Fr. 1'000'000.00

Fr. 300'000.00

*Einlage in Reserven*

*Fr. 145'433.15*

Ausgleichsreserve

Fr. 145'433.15

*Jahresergebnis*

*Fr. 154'253.96*

Einlage in kumulierte Ergebnisse Vorjahre

Fr. 154'253.96

Funktionale Gliederung	Budget 2021		Rechnung 2021		Budget 2022	
	Ausgaben	Einnahmen	Ausgaben	Einnahmen	Ausgaben	Einnahmen
<b>Total</b>	<b>27'740'000.00</b>	<b>3'148'000.00</b>	<b>14'179'374.72</b>	<b>14'179'374.72</b>	<b>17'755'000.00</b>	<b>1'892'000.00</b>
<b>Nettoinvestitionen</b>		<b>24'592'000.00</b>				<b>15'863'000.00</b>
<b>3 KULTUR, SPORT UND FREIZEIT</b>	<b>450'000.00</b>				<b>450'000.00</b>	
<b>34 Sport und Freizeit</b>	<b>450'000.00</b>				<b>450'000.00</b>	
<b>342 Freizeit</b>	<b>450'000.00</b>				<b>450'000.00</b>	
<b>34209 Übrige Freizeitgestaltung</b>	<b>450'000.00</b>				<b>450'000.00</b>	
566000 Gemeindebeitrag Neubau Pfadiheim	450'000.00				450'000.00	
<b>4 GESUNDHEIT</b>	<b>23'300'000.00</b>		<b>9'077'958.30</b>		<b>14'230'000.00</b>	
<b>41 Spitäler, Kranken- und Pflegeheime</b>	<b>23'300'000.00</b>		<b>9'077'958.30</b>		<b>14'230'000.00</b>	
<b>412 Kranken-, Alters- und Pflegeheime</b>	<b>23'300'000.00</b>		<b>9'077'958.30</b>		<b>14'230'000.00</b>	
<b>41200 Alters- und Pflegeheim</b>	<b>23'300'000.00</b>		<b>9'077'958.30</b>		<b>14'230'000.00</b>	
504001 Baukredit (Abstimmung 25.11.2012)	23'300'000.00		9'077'958.30		14'230'000.00	
<b>5 SOZIALE SICHERHEIT</b>					<b>180'000.00</b>	
<b>54 Familie und Jugend</b>					<b>180'000.00</b>	
<b>545 Leistungen an Familien</b>					<b>180'000.00</b>	
<b>54510 Kinderkrippen und Kinderhorte</b>					<b>180'000.00</b>	
529000 Projektwettbewerb Liegenschaft Häftlibach (Kita)					180'000.00	
<b>6 VERKEHR</b>	<b>640'000.00</b>		<b>183'474.60</b>		<b>765'000.00</b>	
<b>61 Strassenverkehr</b>	<b>640'000.00</b>		<b>183'474.60</b>		<b>635'000.00</b>	
<b>615 Gemeindestrassen</b>	<b>640'000.00</b>		<b>183'474.60</b>		<b>635'000.00</b>	
<b>61500 Strassen, Brücken und Plätze 1. und 2. Klasse</b>	<b>640'000.00</b>		<b>183'474.60</b>		<b>635'000.00</b>	
501010 Sanierung/Ausbau Alberenberg Süd	95'000.00		77'399.55			
501020 Sanierung/Ausbau Alberenberg Nord	415'000.00		7'374.00		485'000.00	
501070 Sanierung Strussehusstrasse	30'000.00		1'000.00		30'000.00	
501080 Sanierung Paradisstrasse	100'000.00		97'701.05			
501090 Sanierung Horchental					120'000.00	
<b>62 Öffentlicher Verkehr</b>					<b>130'000.00</b>	
<b>622 Regional- und Agglomerationsverkehr</b>					<b>130'000.00</b>	
<b>62200 Regionalverkehr</b>					<b>130'000.00</b>	
501030 Sanierung Bushaltestellen Fahrstrasse					130'000.00	
<b>7 UMWELTSCHUTZ UND RAUMORDNUNG</b>	<b>3'175'000.00</b>	<b>3'148'000.00</b>	<b>2'690'902.02</b>	<b>2'120'744.10</b>	<b>2'130'000.00</b>	<b>1'892'000.00</b>
<b>72 Abwasserbeseitigung</b>	<b>55'000.00</b>	<b>400'000.00</b>	<b>14'987.56</b>	<b>398'768.40</b>	<b>640'000.00</b>	<b>400'000.00</b>
<b>720 Abwasserbeseitigung</b>	<b>55'000.00</b>	<b>400'000.00</b>	<b>14'987.56</b>	<b>398'768.40</b>	<b>640'000.00</b>	<b>400'000.00</b>
<b>72001 Kanalisation</b>	<b>55'000.00</b>		<b>14'987.56</b>		<b>640'000.00</b>	
503300 Sanierung Strussehusstrasse	25'000.00				25'000.00	
503301 Sanierung Paradisstrasse	30'000.00		14'987.56			
503302 Sanierung Alberenberg Nord					270'000.00	
503303 Sanierung Otmarstrasse					115'000.00	
503304 Sanierung Flurhof/Huebstrasse					100'000.00	
503305 Sanierung Beggetwil					130'000.00	
<b>72008 Finanzierungskonto</b>		<b>400'000.00</b>		<b>398'768.40</b>		<b>400'000.00</b>
637100 Anschlussbeiträge Abwasserbeseitigung		400'000.00		398'768.40		400'000.00

Funktionale Gliederung	Budget 2021		Rechnung 2021		Budget 2022	
	Ausgaben	Einnahmen	Ausgaben	Einnahmen	Ausgaben	Einnahmen
<b>73 Abfallwirtschaft</b>	<b>820'000.00</b>	<b>78'000.00</b>	<b>103'168.06</b>	<b>16'000.00</b>	<b>720'000.00</b>	<b>62'000.00</b>
<b>730 Abfallwirtschaft</b>	<b>820'000.00</b>	<b>78'000.00</b>	<b>103'168.06</b>	<b>16'000.00</b>	<b>720'000.00</b>	<b>62'000.00</b>
<b>73000 Abfallbeseitigung allgemein</b>	<b>820'000.00</b>	<b>78'000.00</b>	<b>103'168.06</b>	<b>16'000.00</b>	<b>720'000.00</b>	<b>62'000.00</b>
503400 Rahmenkredit Bau Unterflurbehälter	820'000.00		103'168.06		720'000.00	
637000 Beiträge Dritter		78'000.00		16'000.00		62'000.00
<b>74 Verbauungen</b>	<b>2'300'000.00</b>	<b>2'670'000.00</b>	<b>2'572'746.40</b>	<b>1'705'975.70</b>	<b>470'000.00</b>	<b>1'360'000.00</b>
<b>741 Gewässerverbauungen</b>	<b>2'300'000.00</b>	<b>2'670'000.00</b>	<b>2'572'746.40</b>	<b>1'705'975.70</b>	<b>470'000.00</b>	<b>1'360'000.00</b>
<b>74101 Sanierung Näppenschwilerbach</b>	<b>2'300'000.00</b>	<b>2'670'000.00</b>	<b>2'572'746.40</b>	<b>1'705'975.70</b>	<b>470'000.00</b>	<b>1'360'000.00</b>
502010 Baukosten (Abstimmung 25.11.2018)	2'300'000.00		2'572'746.40		470'000.00	
630000 Bundesbeitrag		2'235'000.00		1'513'849.75		720'000.00
631000 Kantonsbeitrag		435'000.00		192'125.95		640'000.00
<b>79 Raumordnung</b>					<b>300'000.00</b>	<b>70'000.00</b>
<b>790 Raumordnung</b>					<b>300'000.00</b>	<b>70'000.00</b>
<b>79000 Raumplanung</b>					<b>300'000.00</b>	<b>70'000.00</b>
529001 Vorprojekt Dorfzentrum					300'000.00	
637000 Beiträge Dritter						70'000.00
<b>9 FINANZEN UND STEUERN</b>	<b>175'000.00</b>		<b>2'227'039.80</b>	<b>12'058'630.62</b>		
<b>96 Vermögens- und Schuldenverwaltung</b>	<b>175'000.00</b>		<b>106'295.70</b>			
<b>963 Liegenschaften des Finanzvermögens</b>	<b>175'000.00</b>		<b>106'295.70</b>			
<b>96306 Liegenschaft St. Gallerstrasse 4</b>	<b>175'000.00</b>		<b>106'295.70</b>			
504000 Sanierungskosten (BV 26.03.2018)	175'000.00		106'295.70			
<b>99 Nicht aufgeteilte Posten</b>			<b>2'120'744.10</b>	<b>12'058'630.62</b>		
<b>999 Abschluss</b>			<b>2'120'744.10</b>	<b>12'058'630.62</b>		
<b>99900 Abschluss</b>			<b>2'120'744.10</b>	<b>12'058'630.62</b>		
590000 Passivierung der Investitionseinnahmen			2'120'744.10			
690000 Aktivierung der Investitionsausgaben				12'058'630.62		



		Eröffnungsbilanz 01.01.2021	Zunahme	Abnahme	Bilanz 31.12.2021
<b>1</b>	<b>Aktiven</b>	<b>53'259'260.08</b>	<b>129'167'635.66</b>	<b>-123'949'919.58</b>	<b>58'476'976.16</b>
<b>10</b>	<b>Finanzvermögen</b>	<b>43'673'266.88</b>	<b>116'453'945.84</b>	<b>-121'384'027.63</b>	<b>38'743'185.09</b>
<b>100</b>	<b>Flüssige Mittel und kurzfristige Geldanlagen</b>	<b>16'727'045.68</b>	<b>94'345'329.00</b>	<b>-98'278'862.90</b>	<b>12'793'511.78</b>
<b>1000</b>	<b>Kasse</b>	<b>8'401.20</b>	<b>177'488.55</b>	<b>-171'357.90</b>	<b>14'531.85</b>
100000	Kasse	5'155.10	177'176.95	-171'357.90	10'974.15
100001	Kasse Betriebsamt	3'246.10	311.60		3'557.70
<b>1001</b>	<b>Post</b>	<b>5'256'334.93</b>	<b>66'162'684.11</b>	<b>-67'927'144.08</b>	<b>3'491'874.96</b>
100100	Postkonto 90-3445-8	5'195'638.17	66'098'791.00	-67'875'407.62	3'419'021.55
100101	Postkonto 19-496039-9	60'696.76	63'893.11	-51'736.46	72'853.41
<b>1002</b>	<b>Bank</b>	<b>11'446'513.55</b>	<b>27'997'156.34</b>	<b>-30'170'737.72</b>	<b>9'272'932.17</b>
100200	Banken	11'446'513.55	27'997'156.34	-30'170'737.72	9'272'932.17
<b>1009</b>	<b>Übrige flüssige Mittel</b>	<b>15'796.00</b>	<b>8'000.00</b>	<b>-9'623.20</b>	<b>14'172.80</b>
100900	Mehrfahrtenkarten VBSG	15'796.00	8'000.00	-9'623.20	14'172.80
<b>101</b>	<b>Forderungen</b>	<b>6'277'971.20</b>	<b>15'932'244.58</b>	<b>-19'453'869.03</b>	<b>2'756'346.75</b>
<b>1010</b>	<b>Forderungen aus Lieferungen und Leistungen gegenüber Dritten</b>	<b>1'148'334.72</b>	<b>7'190'476.40</b>	<b>-7'232'226.89</b>	<b>1'106'584.23</b>
<b>10100</b>	<b>Forderungen aus Lieferungen und Leistungen gegenüber Dritten</b>	<b>1'213'334.72</b>	<b>7'190'476.40</b>	<b>-7'232'226.89</b>	<b>1'171'584.23</b>
101002	Debitoren-Sammelkonto FD	410'650.05	6'402.25	-389'018.50	28'033.80
101003	Debitoren-Sammelkonto FIS		2'081'655.70	-1'753'953.75	327'701.95
101005	Debitoren-Sammelkonto WEG	802'684.67	5'102'418.45	-5'089'254.64	815'848.48
<b>10109</b>	<b>Wertberichtigung auf Forderungen aus Lieferungen und Leistungen</b>	<b>-65'000.00</b>			<b>-65'000.00</b>
101090	Delkredere	-65'000.00			-65'000.00
<b>1011</b>	<b>Kontokorrente mit Dritten</b>	<b>689'616.58</b>	<b>486'551.18</b>	<b>-689'616.58</b>	<b>486'551.18</b>
101110	KK Schulgemeinde	689'616.58	486'551.18	-689'616.58	486'551.18
<b>1012</b>	<b>Steuerforderungen</b>	<b>371'525.85</b>	<b>424'718.07</b>	<b>-23'308.75</b>	<b>772'935.17</b>
<b>10120</b>	<b>Steuerforderungen</b>	<b>506'525.85</b>	<b>424'718.07</b>	<b>-23'308.75</b>	<b>907'935.17</b>
101200	Gemeindesteuern	416'475.93	426'296.69		842'772.62
101201	Feuerwehrabgaben	37'829.82	-2'823.47		35'006.35
101202	Quellensteuern	12'918.70	1'244.85	-2'376.65	11'786.90
101203	Nebensteuern	39'301.40		-20'932.10	18'369.30
<b>10129</b>	<b>Wertberichtigung auf Steuerforderungen</b>	<b>-135'000.00</b>			<b>-135'000.00</b>
101290	Delkredere	-135'000.00			-135'000.00
<b>1014</b>	<b>Transferforderungen</b>	<b>2'187.40</b>	<b>1'476.83</b>	<b>-2'187.43</b>	<b>1'476.80</b>
101400	Verrechnungssteuern	2'187.40	1'476.83	-2'187.43	1'476.80
<b>1015</b>	<b>Interne Kontokorrente</b>		<b>6'958'205.67</b>	<b>-6'958'205.67</b>	
101502	Debitoren Zahlungsausgleichskonto		394'413.05	-394'413.05	
101503	Debitorenzahlungsausgleichskonto		2'194'015.85	-2'194'015.85	
101505	Zahlungsausgleichskonto WEG		4'369'776.77	-4'369'776.77	

	Eröffnungsbilanz 01.01.2021	Zunahme	Abnahme	Bilanz 31.12.2021
<b>1019 Übrige Forderungen</b>	<b>4'066'306.65</b>	<b>870'816.43</b>	<b>-4'548'323.71</b>	<b>388'799.37</b>
101900 Übrige Forderungen	3'952'939.40	103'744.36	-3'946'382.80	110'300.96
101902 Vorsteuer Kanalisation Erfolgsrechnung	5'356.85	49'268.47	-13'269.17	41'356.15
101903 Vorsteuer Kanalisation Investitionsrechnung	16'571.05	1'154.04	-16'571.05	1'154.04
101904 Vorsteuer Abfallbeseitigung Erfolgsrechnung	3'196.35	8'406.98	-8'726.91	2'876.42
101905 Vorsteuer Abfallbeseitigung Investitionsrechnung		8'630.83	-1'955.15	6'675.68
101910 Vorsteuer Altersheim Erfolgsrechnung				
101911 Vorsteuer Altersheim Investitionsrechnung	88'243.00	699'611.75	-561'418.63	226'436.12
<b>104 Aktive Rechnungsabgrenzungen</b>		<b>70'076.56</b>		<b>70'076.56</b>
<b>1041 Sach- und übriger Betriebsaufwand</b>		<b>70'076.56</b>		<b>70'076.56</b>
104100 Sach- und übriger Betriebsaufwand		70'076.56		70'076.56
<b>107 Langfristige Finanzanlagen</b>	<b>7'770'250.00</b>	<b>6'000'000.00</b>	<b>-3'545'000.00</b>	<b>10'225'250.00</b>
<b>1070 Aktien und Anteilscheine</b>	<b>25'250.00</b>			<b>25'250.00</b>
107000 Aktien und Anteilscheine	25'250.00			25'250.00
<b>1071 Verzinsliche Anlagen</b>	<b>7'745'000.00</b>	<b>6'000'000.00</b>	<b>-3'545'000.00</b>	<b>10'200'000.00</b>
107100 Festverzinsliche Wertpapiere	200'000.00			200'000.00
107101 Darlehen Abwasserverband Morgental		500'000.00	-500'000.00	
107102 Darlehen an Gemeinden	45'000.00		-45'000.00	
107103 Darlehen an Schulgemeinde Mörschwil	2'500'000.00	500'000.00		3'000'000.00
107105 Festgeldanlagen	5'000'000.00	5'000'000.00	-3'000'000.00	7'000'000.00
<b>108 Sach- und immaterielle Anlagen FV</b>	<b>12'898'000.00</b>	<b>106'295.70</b>	<b>-106'295.70</b>	<b>12'898'000.00</b>
<b>1080 Grundstücke FV</b>	<b>2'116'000.00</b>			<b>2'116'000.00</b>
108000 Grundstücke FV	2'116'000.00			2'116'000.00
<b>1084 Gebäude FV</b>	<b>10'782'000.00</b>	<b>106'295.70</b>	<b>-106'295.70</b>	<b>10'782'000.00</b>
108400 Gebäude FV	10'782'000.00	106'295.70	-106'295.70	10'782'000.00
<b>14 Verwaltungsvermögen</b>	<b>9'585'993.20</b>	<b>12'713'689.82</b>	<b>-2'565'891.95</b>	<b>19'733'791.07</b>
<b>140 Sachanlagen VV</b>	<b>9'585'993.20</b>	<b>12'713'689.82</b>	<b>-2'565'891.95</b>	<b>19'733'791.07</b>
<b>1401 Strassen, Verkehrswege</b>	<b>180'297.75</b>	<b>731'675.56</b>	<b>-46'187.95</b>	<b>865'785.36</b>
140100 Strassen, Verkehrswege	180'297.75	731'675.56	-46'187.95	865'785.36
<b>1403 Übrige Tiefbauten</b>		<b>322'935.56</b>	<b>-8'073.40</b>	<b>314'862.16</b>
<b>14031 Tiefbauten Gemeindebetriebe und Spezialfinanzierungen</b>		<b>322'935.56</b>	<b>-8'073.40</b>	<b>314'862.16</b>
140310 Tiefbauten		322'935.56	-8'073.40	314'862.16
<b>1404 Hochbauten</b>	<b>884'200.00</b>		<b>-44'300.00</b>	<b>839'900.00</b>
<b>14040 Hochbauten allgemeiner Haushalt</b>	<b>884'200.00</b>		<b>-44'300.00</b>	<b>839'900.00</b>
140400 Hochbauten allgemeiner Haushalt	884'200.00		-44'300.00	839'900.00
<b>1407 Anlagen im Bau</b>	<b>8'521'495.45</b>	<b>11'659'078.70</b>	<b>-2'467'330.60</b>	<b>17'713'243.55</b>
<b>14070 Anlagen im Bau allgemeiner Haushalt</b>	<b>7'983'335.10</b>	<b>11'659'078.70</b>	<b>-2'159'382.60</b>	<b>17'483'031.20</b>
140700 Anlagen im Bau allgemeiner Haushalt	7'983'335.10	11'659'078.70	-2'159'382.60	17'483'031.20

		Eröffnungsbilanz 01.01.2021	Zunahme	Abnahme	Bilanz 31.12.2021
<b>14071</b>	<b>Anlagen im Bau Gemeindebetriebe und Spezialfinanzierungen</b>	<b>538'160.35</b>		<b>-307'948.00</b>	<b>230'212.35</b>
140710	Anlagen im Bau Gemeindebetriebe und Spezialfinanzierungen	538'160.35		-307'948.00	230'212.35
<b>2</b>	<b>Passiven</b>	<b>-53'259'260.08</b>	<b>-222'273'071.12</b>	<b>217'055'355.04</b>	<b>-58'476'976.16</b>
<b>20</b>	<b>Fremdkapital</b>	<b>-33'594'476.83</b>	<b>-220'425'730.08</b>	<b>216'637'640.02</b>	<b>-37'382'566.89</b>
<b>200</b>	<b>Laufende Verbindlichkeiten</b>	<b>-16'675'114.04</b>	<b>-104'984'587.80</b>	<b>105'302'269.00</b>	<b>-16'357'432.84</b>
<b>2000</b>	<b>Laufende Verbindlichkeiten aus Lieferungen und Leistungen von Dritten</b>	<b>-2'211'404.68</b>	<b>-47'316'880.21</b>	<b>47'963'832.32</b>	<b>-1'564'452.57</b>
200000	Kreditoren	-289'517.62	-237'017.08	288'893.47	-237'641.23
200001	Kreditoren-Sammelkonto	-1'921'887.06	-47'079'863.13	47'674'938.85	-1'326'811.34
<b>2002</b>	<b>Steuern</b>	<b>4'364.45</b>	<b>-746'464.11</b>	<b>713'277.96</b>	<b>-28'821.70</b>
200201	Abrechnungskonto MWSt	42'646.25	-678'115.54	635'469.29	
200202	Umsatzsteuer MWSt Kanalisation	-22'749.15	-46'304.23	53'257.47	-15'795.91
200203	Umsatzsteuer MWSt Abfallbeseitigung	-14'471.15	-12'625.88	16'374.40	-10'722.63
200204	Umsatzsteuer MWSt Grundbuchamt	-1'061.50	-9'418.46	8'176.80	-2'303.16
<b>2003</b>	<b>Erhaltene Anzahlungen von Dritten</b>	<b>-13'701'886.30</b>	<b>-254'351.60</b>		<b>-13'956'237.90</b>
200300	Vorauszahlungen Vst	-13'701'886.30	-254'351.60		-13'956'237.90
<b>2005</b>	<b>Interne Kontokorrente</b>	<b>24'070.05</b>	<b>-56'612'131.88</b>	<b>56'603'187.77</b>	<b>15'125.94</b>
<b>2009</b>	<b>Übrige laufende Verbindlichkeiten</b>	<b>-790'257.56</b>	<b>-54'760.00</b>	<b>21'970.95</b>	<b>-823'046.61</b>
200900	Schutzraum-Ersatzbeiträge Privater	-790'257.56	-18'400.00	21'970.95	-786'686.61
200904	Familien- und schulergänzende Kinderbetreuung		-36'360.00		-36'360.00
<b>201</b>	<b>Kurzfristige Finanzverbindlichkeiten</b>	<b>-13'181'467.24</b>	<b>-8'093'004.39</b>	<b>3'904'355.58</b>	<b>-17'370'116.05</b>
<b>2010</b>	<b>Verbindlichkeiten gegenüber Finanzintermediären</b>		<b>-3'000'000.00</b>		<b>-3'000'000.00</b>
201000	Überbrückungskredit		-3'000'000.00		-3'000'000.00
<b>2011</b>	<b>Verbindlichkeiten gegenüber öffentlichen Gemeinwesen und Gemeindezweckverbänden</b>	<b>-13'181'467.24</b>	<b>-5'093'004.39</b>	<b>3'904'355.58</b>	<b>-14'370'116.05</b>
201100	Elektrizitätsversorgung	-8'670'191.97	-3'893'847.90	3'146'333.05	-9'417'706.82
201101	Wasserversorgung	-4'511'275.27	-1'199'156.49	758'022.53	-4'952'409.23
<b>202</b>	<b>Steuerbezug</b>	<b>-676'578.30</b>	<b>-105'545'669.69</b>	<b>106'080'183.39</b>	<b>-142'064.60</b>
<b>204</b>	<b>Passive Rechnungsabgrenzungen</b>	<b>-1'156'779.65</b>	<b>-1'052'699.80</b>	<b>1'156'779.65</b>	<b>-1'052'699.80</b>
<b>2040</b>	<b>Personalaufwand</b>	<b>-61'439.05</b>	<b>-67'960.60</b>	<b>61'439.05</b>	<b>-67'960.60</b>
204000	Personalaufwand	-61'439.05	-67'960.60	61'439.05	-67'960.60
<b>2041</b>	<b>Sach- und übriger Betriebsaufwand</b>	<b>-1'074'515.60</b>	<b>-958'099.20</b>	<b>1'074'515.60</b>	<b>-958'099.20</b>
204100	Sach- und Betriebsaufwand	-1'074'515.60	-958'099.20	1'074'515.60	-958'099.20
<b>2045</b>	<b>Übriger betrieblicher Ertrag</b>	<b>-20'825.00</b>	<b>-26'640.00</b>	<b>20'825.00</b>	<b>-26'640.00</b>
204500	Übriger betrieblicher Ertrag	-20'825.00	-26'640.00	20'825.00	-26'640.00

		Eröffnungsbilanz 01.01.2021	Zunahme	Abnahme	Bilanz 31.12.2021
<b>205</b>	<b>Kurzfristige Rückstellungen</b>	<b>-51'000.00</b>	<b>-351'000.00</b>		<b>-402'000.00</b>
<b>2055</b>	<b>Kurzfristige Rückstellungen übrige betriebliche Tätigkeit</b>	<b>-51'000.00</b>	<b>-351'000.00</b>		<b>-402'000.00</b>
205504	Rückstellung für noch nicht def. veranlagte Grundstückgewinnsteuern	-51'000.00	-351'000.00		-402'000.00
<b>206</b>	<b>Langfristige Finanzverbindlichkeiten</b>	<b>-1'520'420.95</b>	<b>-398'768.40</b>	<b>158'935.75</b>	<b>-1'760'253.60</b>
<b>2068</b>	<b>Passivierte Anschlussbeiträge</b>	<b>-1'520'420.95</b>	<b>-398'768.40</b>	<b>158'935.75</b>	<b>-1'760'253.60</b>
<b>20680</b>	<b>Passivierte Anschlussbeiträge</b>	<b>-1'520'420.95</b>	<b>-398'768.40</b>	<b>158'935.75</b>	<b>-1'760'253.60</b>
206800	Anschlussbeiträge Abwasserbeseitigung	-1'520'420.95	-398'768.40	158'935.75	-1'760'253.60
<b>208</b>	<b>Langfristige Rückstellungen</b>	<b>-233'116.65</b>		<b>35'116.65</b>	<b>-198'000.00</b>
<b>2085</b>	<b>Langfristige Rückstellungen aus übriger betrieblicher Tätigkeit</b>	<b>-233'116.65</b>		<b>35'116.65</b>	<b>-198'000.00</b>
208500	Rückstellung Perimeter Goldachfluss	-40'000.00			-40'000.00
208501	Rückstellung für Überarbeitung Gemeindegeschichte	-170'116.65		20'116.65	-150'000.00
208502	Rückstellung für zu hoch fakturierte Steuern	-23'000.00		15'000.00	-8'000.00
<b>209</b>	<b>Verbindlichkeiten gegenüber Spezialfinanzierungen und Fonds im FK</b>	<b>-100'000.00</b>			<b>-100'000.00</b>
<b>2092</b>	<b>Verbindlichkeiten gegenüber Legaten und Stiftungen im FK</b>	<b>-100'000.00</b>			<b>-100'000.00</b>
209200	Vermächtnis August Knecht sel.	-100'000.00			-100'000.00
<b>29</b>	<b>Eigenkapital</b>	<b>-19'664'783.25</b>	<b>-1'847'341.04</b>	<b>417'715.02</b>	<b>-21'094'409.27</b>
<b>290</b>	<b>Spezialfinanzierungen im EK</b>	<b>-2'572'372.38</b>	<b>-85'829.50</b>	<b>265'890.59</b>	<b>-2'392'311.29</b>
<b>2900</b>	<b>Spezialfinanzierungen im EK</b>	<b>-2'572'372.38</b>	<b>-85'829.50</b>	<b>265'890.59</b>	<b>-2'392'311.29</b>
290002	Abwasserbeseitigung	-2'036'306.96		265'890.59	-1'770'416.37
290003	Abfallbeseitigung	-260'647.40	-60'163.38		-320'810.78
290004	Feuerwehr	-275'418.02	-25'666.12		-301'084.14
<b>293</b>	<b>Vorfinanzierungen und zusätzliche Abschreibungen</b>	<b>-4'923'197.50</b>	<b>-1'300'000.00</b>		<b>-6'223'197.50</b>
<b>2930</b>	<b>Vorfinanzierungen</b>	<b>-4'923'197.50</b>	<b>-1'300'000.00</b>		<b>-6'223'197.50</b>
293000	Neubau Wohn- und Pflegezentrum	-1'723'197.50	-1'000'000.00		-2'723'197.50
293001	Sanierung Näppenschwilerbach	-3'200'000.00	-300'000.00		-3'500'000.00
<b>294</b>	<b>Reserven</b>	<b>-4'889'566.85</b>	<b>-155'433.15</b>		<b>-5'045'000.00</b>
<b>2940</b>	<b>Ausgleichsreserve</b>	<b>-4'889'566.85</b>	<b>-155'433.15</b>		<b>-5'045'000.00</b>
294000	Ausgleichsreserve	-4'654'566.85	-145'433.15		-4'800'000.00
294001	Ausgleichsreserve Gemeindezentrum	-235'000.00	-10'000.00		-245'000.00
<b>299</b>	<b>Bilanzüberschuss/-fehlbetrag</b>	<b>-7'279'646.52</b>	<b>-306'078.39</b>	<b>151'824.43</b>	<b>-7'433'900.48</b>
<b>2990</b>	<b>Jahresergebnis</b>	<b>-151'824.43</b>	<b>-154'253.96</b>	<b>151'824.43</b>	<b>-154'253.96</b>
299000	Jahresergebnis	-151'824.43	-154'253.96	151'824.43	-154'253.96
<b>2999</b>	<b>Kumulierte Ergebnisse der Vorjahre</b>	<b>-7'127'822.09</b>	<b>-151'824.43</b>		<b>-7'279'646.52</b>
299900	Kumulierte Ergebnisse der Vorjahre	-7'127'822.09	-151'824.43		-7'279'646.52

## GELDFLUSSRECHNUNG

Mörschwil

Jahr 2021

<b>Geldfluss aus Betriebstätigkeit</b>	<b>4'602'152.11</b>
Jahresgewinn	154'253.96
Abschreibungen Verwaltungsvermögen	82'561.35
Kursverluste/negative Wertberichtigungen Finanzvermögen	106'295.70
Einlagen in Fonds und Spezialfinanzierungen	85'829.50
Einlagen in das Eigenkapital	1'455'433.15
Auflösung passivierte Anschlussbeiträge	-158'935.75
Entnahmen aus Fonds und Spezialfinanzierungen	-265'890.59
Abnahme Forderungen	3'318'559.05
Zunahme aktive Rechnungsabgrenzungen Erfolgsrechnung	-70'076.56
Abnahme laufende Verbindlichkeiten	-317'681.20
Abnahme passive Rechnungsabgrenzungen Erfolgsrechnung	-104'079.85
Zunahme kurzfristige Rückstellungen Erfolgsrechnung	351'000.00
Abnahme langfristige Rückstellungen Erfolgsrechnung	-35'116.65
Aktivierung Eigenleistungen	0.00
<b>Geldfluss aus Investitionstätigkeit</b>	<b>-9'831'590.82</b>
Investitionsausgaben Verwaltungsvermögen	-11'952'334.92
Investitionseinnahmen Verwaltungsvermögen	2'120'744.10
<b>Finanzierungsfehlbetrag</b>	<b>-5'229'438.71</b>
<b>Geldfluss aus Finanzierungstätigkeit</b>	<b>1'295'904.81</b>
Kursverluste/negative Wertberichtigungen Finanzvermögen	-106'295.70
Zunahme langfristige Finanzanlagen	-2'455'000.00
Zunahme kurzfristige Finanzverbindlichkeiten	3'654'135.11
Abnahme Kontokorrente mit Dritten (Kontokorrentguthaben)	203'065.40
<b>Total Geldfluss</b>	<b>-3'933'533.90</b>
<b>Kontrolle</b>	
Bestand flüssige Mittel 01.01.2021	16'727'045.68
Bestand flüssige Mittel 31.12.2021	12'793'511.78
<b>Abnahme flüssige Mittel</b>	<b>-3'933'533.90</b>

## Anhang Jahresrechnung 2021 der politischen Gemeinde Mörschwil

### 1. Grundsätze der Rechnungslegung einschliesslich der wesentlichen Bilanzierungs- und Bewertungsgrundsätze

#### 1.1. Angewendetes Regelwerk

Die vorliegende Rechnung wurde in Übereinstimmung mit dem Gemeindegesetz (sGS 151.2) und der Verordnung über den Finanzhaushalt der Gemeinden (sGS 151.53) erstellt. Es werden die allgemeinen Grundlagen und Grundsätze der Rechnungslegung der St. Galler Gemeinden angewendet. Diese können beim Gemeindekassieramt bezogen werden.

### 2. Eigenkapitalnachweis

Der Eigenkapitalnachweis zeigt die Ursachen der Veränderung des Eigenkapitals auf.

Konto	Bezeichnung	Bestand 01.01.2021	Zunahme	Abnahme	Bestand 31.12.2021
<b>2900</b>	<b>Spezialfinanzierungen im EK</b>	<b>2'572'372.38</b>		<b>180'061.09</b>	<b>2'392'311.29</b>
290002	Abwasserbeseitigung	2'036'306.96		265'890.59	1'770'416.37
290003	Abfallbeseitigung	260'647.40	60'163.38		320'810.78
290004	Feuerwehr	275'418.02	25'666.12		301'084.14
<b>2930</b>	<b>Vorfinanzierungen</b>	<b>4'923'197.50</b>	<b>1'300'000.00</b>		<b>6'223'197.50</b>
293000	Neubau Wohn- und Pflegezentrum	1'723'197.50	1'000'000.00		2'723'197.50
293001	Sanierung Näppenschwilerbach	3'200'000.00	300'000.00		3'500'000.00
<b>2940</b>	<b>Ausgleichsreserve</b>	<b>4'889'566.85</b>	<b>155'433.15</b>		<b>5'045'000.00</b>
294000	Ausgleichsreserve	4'654'566.85	145'433.15		4'800'000.00
294001	Ausgleichsreserve Gemeindezentrum	235'000.00	10'000.00		245'000.00
<b>2990</b>	<b>Jahresergebnis</b>	<b>151'824.43</b>	<b>2'429.53</b>		<b>154'253.96</b>
299000	Jahresergebnis	151'824.43	2'429.53		154'253.96
<b>2999</b>	<b>Kumulierte Ergebnisse der Vorjahre</b>	<b>7'127'822.09</b>	<b>151'824.43</b>		<b>7'279'646.52</b>
299900	Kumulierte Ergebnisse der Vorjahre	7'127'822.09	151'824.43		7'279'646.52
<b>29</b>	<b>Eigenkapital</b>	<b>19'664'783.25</b>	<b>1'609'687.11</b>	<b>180'061.09</b>	<b>21'094'409.27</b>

### 3. Rückstellungsspiegel

Der Rückstellungsspiegel ist eine Aufstellung aller Rückstellungen für Aufwände der Gemeinde.

Konto	Bezeichnung/Zweck	Bestand 01.01.2021	Veränderung	Bestand 31.12.2021	Kommentar
<b>205</b>	<b>Kurzfristige Rückstellungen</b>	<b>51'000.00</b>	<b>351'000.00</b>	<b>402'000.00</b>	
205504	Rückstellung für noch nicht def. veranlagte Grundstückgewinnsteuern	51'000.00	351'000.00	402'000.00	
<b>208</b>	<b>Langfristige Rückstellungen</b>	<b>233'116.65</b>	<b>- 35'116.65</b>	<b>198'000.00</b>	
208500	Rückstellung Perimeter Goldachfluss	40'000.00		40'000.00	
208501	Rückstellung für Überarbeitung Gemeindegeschichte	170'116.65	- 20'116.65	150'000.00	
208502	Rückstellung für zu hoch fakturierte Steuern	23'000.00	-15'000.00	8'000.00	Steuerfussreduktion 2018
	<b>Total Rückstellungen</b>	<b>284'116.65</b>	<b>315'883.35</b>	<b>600'000.00</b>	

#### 4. Beteiligungsspiegel

Im Beteiligungsspiegel werden wesentliche Beteiligungen aufgeführt. Wesentlich ist eine Beteiligung dann, wenn:

- eine grössere kapitalmässige Beteiligung vorliegt;
- höhere Betriebsbeiträge geleistet werden oder
- die Gemeinde einen massgeblichen Einfluss auf die Steuerung hat.

Name	<b>Abwasserverband Morgental</b>
Rechtsform	Zweckverband
Tätigkeit, erfüllte öffentliche Aufgaben	Siedlungsentwässerung und Abwasserreinigung
Anteil der Gemeinde Mörschwil	Die Gemeinde Mörschwil ist eine von acht beteiligten Gemeinden am Zweckverband. Die jährlichen Kostenbeiträge für die Anlagen auf dem Areal der Kläranlage ergeben sich aus der Summe der massgebenden Einwohnerzahlen pro Verbandsgemeinde und aus den gewichteten Einwohnergleichwerten der Gewerbe- und Industriebetriebe. Der Anteil der Verbandsgemeinden an den Kosten der verbandseigenen Aussenanlagen ergibt sich aus dem Verbandsgemeindeanteil an den Baukosten für sämtliche effektiv erstellen sowie dem Verbandsnetz neu zugeordneten Kanäle und Sonderbauwerke. Die Gemeinde Mörschwil stellt 3 von insgesamt 30 Delegierten.
Buchwert	Fr. 0.00
Weitere Miteigentümer an der Organisation	Gemeinde Steinach SG, Tübach SG, Berg SG, Arbon TG, Horn TG, Egnach TG, Roggwil TG
Eigene Untergesellschaften	Keine
Zahlungsströme im Berichtsjahr	Fr. 430'319.87
Aussagen zu den spezifischen Risiken	Keine

Diverse weitere unwesentlichen Beteiligungen.

#### 5. Gewährleistungsspiegel

Im Gewährleistungsspiegel werden aufgeführt:

- die Eventualverbindlichkeiten, insbesondere diejenigen, bei denen die Gemeinde zugunsten Dritter eine Verpflichtung eingeht, wie Bürgschaften, Garantieverpflichtungen oder Defizitgarantien;
- weitere Tatbestände mit Eventualcharakter, wenn sie noch nicht als Rückstellungen verbucht wurden.

Keine Verpflichtungen per 31.12.2021.

6. Anlagespiegel

6.1. Finanz- und Sachanlagen

Konto	Anschaffungskosten		Kumulierte Wertberichtigungen				Buchwert Stand per 31.12.
	Stand per 01.01.	Zugänge (+) Abgänge (-) Umglied. (+/-)	Stand per 01.01. (+/-)	Wert- berichtigungen (-)	Wert- aufholungen (+)	Abgänge (+/-) Umglied. (+/-)	
<b>107 Finanzanlagen</b>	<b>7'770'250.00</b>	<b>2'455'000.00</b>	<b>10'225'250.00</b>	<b>0.00</b>	<b>0.00</b>	<b>0.00</b>	<b>10'225'250.00</b>
1070 Aktien und Anteilscheine	25'250.00	0.00	25'250.00	0.00	0.00	0.00	25'250.00
1071 Verzinsliche Anlagen	7'745'000.00	2'455'000.00	10'200'000.00	0.00	0.00	0.00	10'200'000.00
<b>108 Sachanlagen FV</b>	<b>11'033'149.45</b>	<b>106'295.70</b>	<b>11'139'445.15</b>	<b>-106'295.70</b>	<b>0.00</b>	<b>1'758'554.85</b>	<b>12'898'000.00</b>
1080 Grundstücke FV	1'614'000.00	0.00	1'614'000.00	0.00	0.00	502'000.00	2'116'000.00
1084 Gebäude FV	9'419'149.45	106'295.70	9'525'445.15	-106'295.70	0.00	1'256'554.85	10'782'000.00
<b>Total</b>	<b>18'803'399.45</b>	<b>2'561'295.70</b>	<b>21'364'695.15</b>	<b>-106'295.70</b>	<b>0.00</b>	<b>1'758'554.85</b>	<b>23'123'250.00</b>

6.2. Verwaltungsvermögen

Konto	Anschaffungskosten		Kumulierte Abschreibungen				Buchwert Stand per 31.12.
	Stand per 01.01.	Zugänge (+) Abgänge (-) Umglied. (+/-)	Stand per 01.01. (-)	Planmässige Abschreibungen (-)	Ausserplanm. Abschreib. / Wertbericht. (-)	Abgänge (+) Umglied. (+/-)	
<b>140 Sachanlagen VW</b>	<b>9'711'458.40</b>	<b>10'230'359.22</b>	<b>19'941'817.62</b>	<b>-82'561.35</b>	<b>0.00</b>	<b>0.00</b>	<b>19'733'791.07</b>
1401 Strassen, Verkehrswege	189'962.95	7'151'675.56	905'638.51	-30'187.95	0.00	-39'853.15	865'785.36
1403 Übrige Tiefbauten	0.00	322'935.56	322'935.56	-8'073.40	0.00	-8'073.40	314'862.16
1404 Hochbauten	1'000'000.00	0.00	1'000'000.00	-44'300.00	0.00	-160'100.00	839'900.00
1407 Anlagen in Bau	8'521'495.45	9'191'748.10	17'713'243.55	0.00	0.00	0.00	17'713'243.55
<b>14 Total</b>	<b>9'711'458.40</b>	<b>10'230'359.22</b>	<b>19'941'817.62</b>	<b>-82'561.35</b>	<b>0.00</b>	<b>-208'026.55</b>	<b>19'733'791.07</b>



6.3. Passivierte Anschlussbeiträge

Konto	Erhaltene Anschlussbeiträge		Aufgelöste Anschlussbeiträge			Buchwert Stand per 31.12.		
	Stand per 01.01.	Zugänge (+) Abgänge (-)	Stand per 01.01. (-)	Planmässige Auflö- sungen (-)	Abgänge (+)		Stand per 31.12.	
2068 Passivierte Anschlussbeiträge	1'589'357.35	398'768.40	1'988'125.75	-68'936.40	-158'935.75	0.00	-227'872.15	1'760'253.60

<b>Wertschriftenverzeichnis</b>	<b>Zinsfuss %</b>	<b>Pflichtbestand</b>	<b>Bilanzwert</b>
			<b>Nominalwert</b>
<b>1. Aktien und Anteilscheine</b>			
100 Aktien Abraxas Informatik AG			10'000.00
50 Aktien IG GIS AG (geografisches Informationssystem)			250.00
50 Anteilscheine Konzert und Theater St. Gallen			5'000.00
10 Anteilscheine Genossenschaft Olma Messen St. Gallen			10'000.00
<b>2. Verzinsliche Anlagen</b>			
100 Anteilscheine Wohnbaugenossenschaft			100'000.00
Hypothekendarlehen Wohnbaugenossenschaft			100'000.00
<b>3. Beteiligungen Elektrizitätsversorgung</b>			
30 Aktien Energieplattform AG			30'000.00
<b>4. Beteiligungen Wasserversorgung</b>			
164 Aktien Regionale Wasserversorgung St. Gallen AG			1'640'000.00
<b>5. Freie Wertschriften (in der Bilanz nicht aktiviert)</b>			
Grundpfandverschreibung Wohnbaugenossenschaft Fr. 70'000.00 (zur Sicherung des Baurechtszinses)			0.00
			<b>1'895'250.00</b>

# Gemeindehaushalt

## Inventar der Liegenschaften und Grundstücke per 31. Dezember 2021

Grundstück Nr.	Lage	Gebäude und Boden	Bodenmass	Verkehrswert
<i>Finanzvermögen</i>				
10	Poststrasse/ Kirchstrasse	Scheune Nr. 19 Boden	1'280 m <sup>2</sup>	Fr. 100'000.00 Fr. 1'490'000.00
19	Dorf	Wiese, Wald, Bach	2'237 m <sup>2</sup>	Fr. 612'000.00
21	St. Gallerstrasse 19	Magazin Nr. 11 Boden	1'439 m <sup>2</sup>	Fr. 142'000.00 Fr. 144'000.00
111	Huebstrasse 17	Wohnhaus Nr. 142 Scheune Nr. 143 Boden	13'801 m <sup>2</sup>	Fr. 162'000.00 Fr. 24'000.00 Fr. 570'000.00
112	Huebstrasse 19	Wohnhaus Nr. 147 Wohnhaus Nr. 148 Scheune Nr. 149 Scheune Nr. 150 Boden	4'775 m <sup>2</sup>	Fr. 382'000.00 Fr. 140'000.00 Fr. 136'000.00 Fr. 30'000.00 Fr. 2'502'000.00
482	Horchtental	Wiese, Bach	846 m <sup>2</sup>	Fr. 4'000.00
487	Horchtental 61	Scheune Nr. 526 Boden	1'416 m <sup>2</sup>	Fr. 317'200.00 Fr. 74'800.00
670	Häftlibach	Wohnhaus Nr. 34 Boden	3'061 m <sup>2</sup>	Fr. 492'000.00 Fr. 178'000.00
729	St. Gallerstrasse 4	Wohnhaus Nr. 69 Boden	687 m <sup>2</sup>	Fr. 1'426'000.00 Fr. 524'000.00
963	Häftlibach	Pfadiheim Nr. 903 Boden	1'499 m <sup>2</sup>	Fr. 398'000.00 Fr. 183'000.00
1077	Seeblickstrasse	Wiese	2'758 m <sup>2</sup> *)	Fr. 782'000.00
	*) davon 2'107 m <sup>2</sup> belastet mit einem selbständig und dauernden Baurecht zG der WOG E Mörschwil			
1125	Fahrnstrasse	Weiher, Wiese, Wald	6'000 m <sup>2</sup>	Fr. 18'000.00
1366	Haldenweg	Wiese, Weg	240 m <sup>2</sup>	Fr. 16'000.00
1486	Horchtentalstrasse	Wiese, Parkplatz, Strasse	974 m <sup>2</sup>	Fr. 231'000.00
1542	Mangelburg	Wiese	4'869 m <sup>2</sup>	Fr. 14'000.00
1549	Oberbüel	Wiese	4'616 m <sup>2</sup>	Fr. 18'000.00
1550	Oberbüel	Scheune Nr. 550 Boden	572 m <sup>2</sup>	Fr. 18'000.00 Fr. 227'000.00
1574	Riederentobel	Wiese	1'665 m <sup>2</sup>	Fr. 4'000.00
1688	Hundwil	Wiese, Weg	2'360 m <sup>2</sup>	Fr. 2'000.00
1746	Unterbüel	Wiese	1'553 m <sup>2</sup>	Fr. 4'000.00
1795	Werkhofstrasse	Wiese, Lagerplatz	4'116 m <sup>2</sup>	Fr. 411'000.00
5168	Horchtentalstrasse 7	StWE, 245/1000 ME an Nr. 144, Wohnungen		Fr. 882'000.00
8220-8226, 8230	Adlerstrasse	8 Tiefgaragenplätze		Fr. 240'000.00
			<b>60'764 m<sup>2</sup></b>	<b>Fr. 12'898'000.00</b>

# Gemeindehaushalt

## Inventar der Liegenschaften und Grundstücke per 31. Dezember 2021

Grundstück Nr.	Lage	Gebäude und Boden	Bodenmass	Verkehrswert
<i>Verwaltungsvermögen</i>				
9	St. Gallerstrasse 18	altes Gemeindehaus Nr. 15 Boden	1'110 m <sup>2</sup>	Fr. 472'000.00 Fr. 103'000.00
46	Schulstrasse 3	Gemeindehaus Nr. 1490 Anteil Eingangshalle Nr. 1491 Tiefgarage Nr. 1492 Boden	2'648 m <sup>2</sup>	Fr. 2'617'000.00 Fr. 471'000.00 Fr. 493'000.00 Fr. 869'000.00
47	Schulstrasse	Parkplatz mit Anlage	424 m <sup>2</sup>	Fr. 25'000.00
111	Huebstrasse 17	Schlachthaus Nr. 144		Fr. 101'000.00
670	Häftlibach	Dorfmuseum Nr. 35 Boden	414 m <sup>2</sup>	Fr. 413'000.00 Fr. 47'000.00
671	Dorf	Friedhofareal	2'638 m <sup>2</sup>	Fr. 105'000.00
-	Friedhof	Mehrzweckgebäude Nr. 43		Fr. 212'000.00
-	Beggetwil	Freifeldschutzraum Nr. 1207		Fr. 230'000.00
733	Alberenberg	Hydrantenhaus Nr. 619 Boden	12 m <sup>2</sup>	Fr. 4'000.00 Fr. 2'000.00
-	Schloss Watt	Storchenunterstand Nr. 1068		Fr. 10'000.00
813	Burgerstrasse	Wiese	5'129 m <sup>2</sup>	Fr. 513'000.00
1253	Horchentalstrasse 8	Sporthalle Nr. 1642 Boden	12'111 m <sup>2</sup>	Fr. 7'627'000.00 Fr. 53'000.00
1527	Näppenschwil	Scheibenstand Nr. 633 Boden	1'514 m <sup>2</sup>	Fr. 24'000.00 Fr. 8'000.00
1787	Werkhofstrasse	Werkdienstgebäude Nr. 1605 Boden	3'178 m <sup>2</sup>	Fr. 943'000.00 Fr. 277'000.00
-	Schulstrasse	Schützenhaus Nr. 469		Fr. 86'000.00
5019	Horchentalstrasse 1	StWE, 349/1000 ME an Nr. 41, Gemeindezentrum		Fr. 2'530'000.00
5020	Horchentalstrasse 3	StWE, 334/1000 ME an Nr. 41, Zivilschutzanlage		Fr. 1'030'000.00
5166	Horchentalstrasse 7	StWE, 596/1000 ME an Nr. 144, Truppenunterkunft		Fr. 1'500'000.00
5167	Horchentalstrasse 7	StWE, 159/1000 ME an Nr. 144, Feuerwehrdepot		Fr. 401'000.00
			<b>29'178 m<sup>2</sup></b>	<b>Fr. 21'166'000.00</b>

StWE = Stockwerkeigentum  
ME = Miteigentum

**Abwasserverband Morgental, Arbon**

*Betriebsrechnung 2020*

Personalaufwand  
 Büromaterial, Mobilien, Maschinen  
 Wasser, Energie, Heizmaterial  
 Verbrauchsmaterial  
 Unterhalt und Reparaturen  
 Mieten, übrige Verwaltungskosten  
 Schlammbehandlung und -beseitigung  
 Sonstige Betriebsaufwendungen  
 Passivzinsen  
 Abschreibungen  
 Verwaltungskostenentschädigung  
 Einlagen in Spezialfinanzierungen  
 Vermögenserträge  
 Verschiedene Rückerstattungen  
 Betriebskostenbeiträge der Gemeinden  
 Entnahme aus Spezialfinanzierungen

Aufwand	Ertrag
7'445'186.73	7'445'186.73
1'374'480.08	
154'218.90	
384'414.34	
250'775.39	
776'348.95	
115'181.33	
428'368.88	
342'476.45	
138'663.05	
2'334'644.72	
29'912.95	
1'115'701.69	
	12.03
	1'145'174.70
	6'300'000.00
	0.00

*Investitionsrechnung 2020*

Sanierung, Ergänzung Kläranlage  
 Kanalnetz, Bauwerke  
 Kantonsbeiträge  
 Bundesbeiträge  
 Beiträge Dritter  
 Aktivierung der Ausgaben

9'302'824.99	9'302'824.99
8'871'661.13	
431'163.86	
	1'414'180.27
	0.00
	3'955'000.00
	3'933'644.72

*Bilanz per 31. Dezember 2020*

**A k t i v e n**

Flüssige Mittel  
 Guthaben von Verbandsgemeinden  
 Übrige Debitoren  
 Transitorische Aktiven  
 Verbandsanlagen

51'237'709.84
2'036'801.95
173'386.40
2'507'521.49
0.00
46'520'000.00

**P a s s i v e n**

Kreditoren  
 Kurzfristige Schulden  
 Mittel- und langfristige Schulden  
 Transitorische Passiven  
 Verpflichtung für Spezialfinanzierung

51'237'709.84
1'703'735.90
0.00
17'000'000.00
21'120.00
32'512'853.94

# Gemeindehaushalt

## Zwischenabrechnung

### Neubau Wohn- und Pflegezentrum, Baukredit (Kredit Fr. 27'153'000.00)

	Ausgaben	Einnahmen
BKP 1 Vorbereitungsarbeiten Bestandesaufnahmen, Baugrunduntersuchungen, Räumungen, Terrainvorbereitungen, Anpassungen Erschliessungsleitungen, Bau- grubensicherung, Grundwasserabdichtung, Honorare	61'648.05	
BKP 2 Gebäude Baugrube, Rohbau 1, Rohbau 2, Elektroanlagen, Heizungs- und Lüftungsanlagen, Sanitäranlagen, Transportanlagen, Ausbau 1, Ausbau 2, Honorare	11'039'007.09	
BKP 3 Betriebseinrichtungen Elektroanlagen, Heizungs- und Lüftungsanlagen, Sanitäranlagen, Transportanlagen, Lageranlagen, Ausbau 1	117'948.03	
BKP 4 Umgebung Roh- und Ausbauarbeiten, Gartenanlagen, Leuchten und Lampen, Installationen, Erschliessung durch Leitungen, Honorare	152'204.55	
BKP 5 Baunebenkosten Bewilligungen, Gebühren, Muster, Modelle, Vervielfältigungen, Dokumentationen, Versicherungen, Finanzierung ab Baubeginn, Übrige Baunebenkosten	625'523.74	
BKP 7 Aufarbeitungsphase Kosten im Zusammenhang mit dem verzögerten Baubeginn, z.B. für Projektüberarbeitungen, neue Ausschreibungen, Rechtsverfahren.	937'563.94	
BKP 8 Corona-Teuerung	1'585.00	
<i>Finanzierung</i>		
Bezug aus Vorfinanzierung 2014		793'108.30
Bezug aus Vorfinanzierung 2015		1'931.20
Bezug aus Vorfinanzierung 2016		7'283.30
Bezug aus Vorfinanzierung 2017		12'556.10
Bezug aus Vorfinanzierung 2018		144'126.30
Aktivierung per 31.12.2019		292'251.15
Aktivierung per 31.12.2020		2'606'265.75
Aktivierung per 31.12.2021		9'077'958.30
	<b>12'935'480.40</b>	<b>12'935'480.40</b>

**Schlussabrechnung**  
**Alberenbergstrasse Sanierung / Ausbau Süd**  
**Baukosten (Kredit Fr. 405'000.00)**

Projektauflage  
 Datenausgabe, Gebühren  
 Tiefbau, Strassenarbeiten  
 Umgebungsarbeiten, -anpassungen  
 Honorare  
 Entschädigungen Strassenflächen, Bodenbeanspruchung

*Finanzierung*

Zusätzliche Abschreibungen 2017  
 Bezug Vorfinanzierung 2018  
 Aktivierung per 31.12.2020  
 Aktivierung per 31.12.2021

Ausgaben	Einnahmen
17'845.05	
340.00	
182'513.45	
67'486.15	
67'659.35	
59'701.00	
	12'637.20
	9'072.15
	296'436.10
	77'399.55
<b>395'545.00</b>	<b>395'545.00</b>

**Zwischenabrechnung**  
**Alberenbergstrasse Sanierung / Ausbau Nord**  
**Baukosten (Kredit Fr. 435'000.00)**

Ingenieurhonorar Projektauflage  
 Datenausgabe, Gebühren  
 Honorare

*Finanzierung*

Zusätzliche Abschreibungen 2017  
 Bezug Vorfinanzierung 2018  
 Aktivierung per 31.12.2019  
 Aktivierung per 31.12.2020  
 Aktivierung per 31.12.2021

Ausgaben	Einnahmen
11'531.55	
585.60	
17'802.75	
	11'777.15
	5'276.45
	977.60
	4'514.70
	7'374.00
<b>29'919.90</b>	<b>29'919.90</b>

## Gemeindehaushalt

**Zwischenabrechnung**  
**Strussehusstrasse Sanierung**  
**Baukosten (Kredit Fr. 240'000.00)**

Strassenbauarbeiten  
 Umgebungsarbeiten  
 Gebühren, Untersuchungen  
 Honorare

*Finanzierung*

Abschreibungen 2019  
 Aktivierung per 31.12.2020  
 Aktivierung per 31.12.2021

Ausgaben	Einnahmen
107'438.85	
6'848.80	
1'260.10	
28'423.20	
	11'500.00
	131'470.95
	1'000.00
<b>143'970.95</b>	<b>143'970.95</b>

**Schlussabrechnung**  
**Paradisstrasse Sanierung**  
**Baukosten (Kredit Fr. 265'000.00)**

Strassenbauarbeiten  
 Untersuchungen, Gebühren  
 Honorare

*Finanzierung*

Abschreibungen 2019  
 Aktivierung per 31.12.2020  
 Aktivierung per 31.12.2021

Ausgaben	Einnahmen
225'757.80	
1'914.05	
32'750.00	
	5'750.00
	156'970.80
	97'701.05
<b>260'421.85</b>	<b>260'421.85</b>



**Schlussabrechnung**  
**Paradisstrasse - Sanierung Kanalisation**  
**Baukosten (Kredit Fr. 570'000.00)**

Kanalisationsbauarbeiten  
 Deckbelag  
 Honorare, Gebühren

*Finanzierung*  
 Abschreibungen 2019  
 Aktivierung per 31.12.2020  
 Aktivierung per 31.12.2021

	Ausgaben	Einnahmen
	264'308.25	
	13'105.76	
	58'520.60	
	-----	-----
	<b>335'934.61</b>	<b>335'934.61</b>
	-----	-----

**Zwischenabrechnung**  
**Rahmenkredit Bau Unterflurbehälter**  
**Baukosten (Kredit Fr. 820'000.00)**

Baubewilligungen, Gebühren  
 Unterflurbehälter  
 Bauarbeiten, Umgebungsanpassungen  
 Honorare

*Finanzierung*  
 Beiträge Dritter 2021  
 Aktivierung per 31.12.2021

	Ausgaben	Einnahmen
	4'487.32	
	36'020.01	
	40'177.81	
	22'482.92	
	-----	-----
	<b>103'168.06</b>	<b>103'168.06</b>
	-----	-----

## Gemeindehaushalt

**Zwischenabrechnung**  
**Sanierung Näppenschwilerbach**  
**Baukosten (Kredit Fr. 7'110'000.00)**

Baumeisterarbeiten  
 Strassenbeleuchtung  
 Brücken-, Umgebungsarbeiten  
 Datenausgabe, Gebühren, Versicherung, Messungen  
 Honorare und Ausschreibung  
 Honorare Zusatzleistungen

**Finanzierung**

Aktivierung per 31.12.2019  
 Kantonsbeitrag 2020  
 Aktivierung per 31.12.2020  
 Bundesbeitrag 2021  
 Kantonsbeitrag 2021  
 Aktivierung per 31.12.2021

	Ausgaben	Einnahmen
	6'970'163.15	
	5'149.20	
	75'766.25	
	41'602.50	
	267'028.15	
	36'204.30	
	_____	
	<b>7'395'913.55</b>	
	_____	
		79'945.95
		328'719.10
		4'414'502.10
		1'513'849.75
		192'125.95
		866'770.70
		_____
		<b>7'395'913.55</b>
		_____

**Schlussabrechnung**  
**St. Gallerstrasse 4 - Sanierungskosten**  
**Baukosten (Kredit Fr. 2'500'000.00)**

Holzbau, Fenster  
 Sanitäranlagen, Innenausbau, Heizung  
 Abbrucharbeiten, Asbestsanierung  
 Fassade-, Spengler- und Kranarbeiten  
 Umgebungsarbeiten  
 Baumeisterarbeiten  
 Anschlussgebühren  
 Gebühren, Baureinigung  
 Honorare, Projekteingabe

**Finanzierung**

Aktivierung per 31.12.2018  
 Aktivierung per 31.12.2019  
 Aktivierung per 31.12.2020  
 Aktivierung per 31.12.2021

	Ausgaben	Einnahmen
	946'376.95	
	705'342.85	
	77'183.35	
	88'181.25	
	76'900.40	
	60'490.15	
	51'532.15	
	18'229.85	
	404'507.85	
	_____	
	<b>2'428'744.80</b>	
	_____	
		6'639.70
		634'345.10
		1'681'464.30
		106'295.70
		_____
		<b>2'428'744.80</b>
		_____

**A b s c h r e i b u n g s p l a n**

Projekt	Beschluss-jahr	Kredit	Kumulierte Investitionen bis 31.12.2021	Tilgungsperiode	Buchwert 01.01.2021	Nettoinvestitionen 2021	Abschreibungen 2021	Buchwert 31.12.2021	Für 2022 vorgesehene Abschreibung
<b>Tiefbauten</b>									
Otmarstrasse Strassenraumgestaltung und Deckbelag	2018	335'000.00	202'186.15	2019 - 2048	93'327.25	0.00	3'333.10	89'994.15	3'333.10
Riedererstrasse Sanierung/Ausbau	2019	115'000.00	89'969.50	2020 - 2049	86'970.50	0.00	2'999.00	83'971.50	2'999.00
Alberenberg Süd Sanierung/Ausbau	2017	405'000.00	395'545.00	2021 - 2050	296'436.10	77'399.55	12'461.20	361'374.45	12'461.20
Paradisstrasse Sanierung	2020	265'000.00	260'421.85	2021 - 2050	156'970.80	97'701.05	8'489.05	246'182.80	8'489.05
Paradisstrasse Sanierung Kanalisation	2020	570'000.00	335'934.61	2021 - 2060	307'948.00	14'987.56	8'073.40	314'862.16	8'073.40
Abfallbeseitigung Bau Unterflurbehälter 1. Etappe	2021	820'000.00	87'168.06	2021 - 2050	0.00	87'168.06	2'905.60	84'262.46	2'905.60
<b>Hochbauten</b>									
Sporthalle (Baukredit)	2007	14'470'000.00	14'352'539.40	2008 – 2040	884'200.00	0.00	44'300.00	839'900.00	44'300.00
							82'561.35	2'020'547.52	82'561.35

**Steuerabrechnung 2021**

	Ausstand vom Vorjahr	im laufenden Jahr fakturiert	Verzugs- u. Ausgleichszinsen zL Pfl. inkl. Spesen	Zahlungsverkehr inkl. Verrechnungssteuer	Vergütungen und Ausgleichszinsen zG Pfl.	Erlasse/ Verluste	Neuer Ausstand	
<b>1. Einkommens- und Vermögenssteuern</b>								
a) Vorjahressteuern								
2006	100 %			- 1'018.69	1'018.69			
2007	100 %			- 2'160.00	2'160.00			
2008	95 %	307.30		307.30				
2009	92 %	- 291.90		- 912.76	620.86			
2010	92 %	4'978.60	322.03	5'300.63				
2011	92 %	- 127.20	4'246.25	233.51	4'352.56			
2012	92 %		8'800.90	467.08	6'403.65		2'864.33	
2013	90 %	1'369.56	14'465.55	853.17	13'727.66		2'960.62	
2014	90 %	5'617.67	15'468.65	750.84	13'899.83	454.95	- 346.63	
2015	87 %	9'518.78	14'863.95	1'162.42	10'095.19	2.66	15'447.30	
2016	82 %	21'584.21	21'740.28	2'497.80	30'526.00	330.74	14'965.55	
2017	79 %	39'786.75	23'903.72	3'248.12	56'658.42	14.43	3'749.62	
2018	75 %	77'242.44	- 31'981.33	3'935.16	108'290.27	999.81	2'214.94	
2019	75 %	216'850.19	571'569.77	7'407.38	715'593.61	3'342.64	- 6.90	
2020	75 %	44'633.53	372'720.08	2'203.02	286'047.91	4'709.61	2'399.34	
<b>Total Vorjahressteuern</b>		416'475.93	1'020'791.82	23'080.53	1'247'111.58	13'654.39	8'010.37	191'571.94
b) Laufende Steuern								
2021	75 %		11'339'200.29	51.03	10'691'825.59	1'072.14	- 4'847.09	651'200.68
<b>Total</b>		<b>416'475.93</b>	<b>12'359'992.11</b>	<b>23'131.56</b>	<b>11'938'937.17</b>	<b>14'726.53</b>	<b>3'163.28</b>	<b>842'772.62</b>
<b>2. Einfache Steuer (100 %)</b>								
von Vorjahressteuern			1'367'265.61					
von laufenden Jahressteuern			15'118'930.09					
<b>Total</b>			<b>16'486'195.70</b>					
<b>3. Feuerwehr-Ersatzabgabe</b>								
a) aus Vorjahren			7'340.69					
b) im laufenden Jahr			223'536.88					
c) aus Quellensteuern			6'456.80					
<b>Total</b>			<b>237'334.37</b>					
<b>4. Grundsteuern</b>								
0,2 ‰ von Fr. 1'345'870'750			269'174.15					
<b>Total</b>			<b>269'174.15</b>					

**Abrechnung mit dem Gemeindehaushalt**

- 1. Einkommens- und Vermögenssteuern von natürlichen Personen
- 2. Gewinn- und Kapitalsteuern
- 3. Grundstückgewinnsteuern
- 4. Quellensteuern (natürliche Personen / Vorsorgeleistungen)
- 6. Feuerwehersatzabgaben
- 7. Handänderungssteuern
- 8. Hundesteuern
- 9. Grundsteuern

	Fr. 3'661'543.29
	Fr. 653'898.90
	Fr. 1'448'074.25
	Fr. 63'535.05
	Fr. 237'334.37
	Fr. 603'822.60
	Fr. 19'460.00
	Fr. 269'174.15

**Total**

**Fr. 6'956'842.61**

Die Steuersekretärin: S. Rosenfeld

**STEUERPLAN**

*A. Steuerbedarf gemäss Budget*

Einkommens- und Vermögenssteuern	Fr. 12'200'000.00
Grundsteuern	<u>Fr. 277'500.00</u>
	<b>Fr. 12'477'500.00</b>

*B. Steuerfuss in Prozenten der einfachen Steuer*

**70 %**

*C. Steuerertrag*

Mutmasslicher Ertrag der einfachen Steuer	
Fr. 15'285'714.00 (Jahressteuern)	
Einkommens- und Vermögenssteuern	Fr. 10'700'000.00
Rückstände und Nachzahlungen	<u>Fr. 1'500'000.00</u>
	<b>Fr. 12'200'000.00</b>

*D. Grundsteuern*

Grundstückwerte Fr. 1'387'500'000.00 à 0,2 ‰	<u>Fr. 277'500.00</u>
	<b>Fr. 277'500.00</b>

Funktionale Gliederung	Budget 2021		Rechnung 2021		Budget 2022	
	Aufwand	Ertrag	Aufwand	Ertrag	Aufwand	Ertrag
<b>Total</b>	<b>3'191'200.00</b>	<b>3'240'000.00</b>	<b>3'471'630.44</b>	<b>3'471'630.44</b>	<b>3'758'700.00</b>	<b>3'694'500.00</b>
<b>Saldo</b>	<b>48'800.00</b>					<b>64'200.00</b>
<b>64 Medien</b>	<b>246'000.00</b>	<b>246'000.00</b>	<b>215'578.19</b>	<b>215'578.19</b>	<b>214'500.00</b>	<b>214'500.00</b>
<b>64000 Kabelnetzanlage</b>	<b>246'000.00</b>	<b>246'000.00</b>	<b>215'578.19</b>	<b>215'578.19</b>	<b>214'500.00</b>	<b>214'500.00</b>
310100 Betriebs-, Verbrauchsmaterial	1'000.00				1'000.00	
313000 Dienstleistungen Dritter	10'000.00		788.10		5'000.00	
313011 Programmlieferungs- und Weitersendegebühren	105'000.00		100'090.16		100'000.00	
313015 GIS (Geografisches Informationssystem)	2'000.00		1'457.20		2'000.00	
314300 Unterhalt übrige Tiefbauten	75'000.00		6'243.03		20'000.00	
315100 Unterhalt Apparate, Maschinen, Geräte, Fahrzeuge, Werkzeuge	50'000.00		46'003.25		50'000.00	
349900 Skonti an Abonnenten	3'000.00		2'127.12		3'000.00	
351000 Einlagen in Spezialfinanzierungen EK			58'869.33		33'500.00	
424000 Benützungsgebühren und Dienstleistungen		150'000.00		155'452.92		135'000.00
424001 Benützungsgebühren Kabelnetz		57'500.00		55'603.47		45'000.00
424002 Benützungsgebühren Glasfasernetz						25'000.00
451000 Entnahmen aus Spezialfinanzierungen EK		34'000.00				
466000 Planmässige Auflösung passivierter Anschlussbeiträge		4'500.00		4'521.80		9'500.00
<b>87 Brennstoffe und Energie</b>	<b>2'945'200.00</b>	<b>2'994'000.00</b>	<b>2'847'504.91</b>	<b>3'256'052.25</b>	<b>3'544'200.00</b>	<b>3'280'000.00</b>
<b>87100 Elektrizität allgemein</b>	<b>160'600.00</b>	<b>2'000.00</b>	<b>127'091.00</b>	<b>102'394.85</b>	<b>153'000.00</b>	<b>2'000.00</b>
300000 Entschädigungen, Tag- und Sitzungsgelder an Behörden und Kommissionen	3'500.00		3'713.35		4'000.00	
301000 Löhne des Verwaltungs- und Betriebspersonals	5'000.00					
305300 AG-Beiträge an Unfallversicherungen	100.00					
310200 Drucksachen, Publikationen	3'000.00		1'640.35		3'000.00	
311000 Anschaffung Mobiliar, Maschinen	10'000.00		5'781.36		20'000.00	
313000 Dienstleistungen Dritter	65'000.00		60'612.04		65'000.00	
313016 Energieberatung	20'000.00		6'805.82		10'000.00	
313060 Verbandsbeiträge	10'000.00		8'288.08		10'000.00	
313400 Sachversicherungsprämien	500.00		250.00		500.00	
317000 Reisekosten und Spesen	3'500.00				500.00	
361203 Verwaltungskostenbeitrag an Gemeindehaushalt	40'000.00		40'000.00		40'000.00	
426000 Rückerstattungen und Kostenbeteiligungen Dritter		2'000.00		1'321.95		2'000.00
439001 Übriger Ertrag				101'070.60		
440100 Zinsen Forderungen und Kontokorrente				2.30		
<b>87110 Elektrizitätswerk - Elektrizitätsnetz</b>	<b>1'567'600.00</b>	<b>1'698'000.00</b>	<b>1'403'222.33</b>	<b>1'801'668.75</b>	<b>1'714'200.00</b>	<b>1'917'500.00</b>
310110 Stromeinkauf Netznutzung	910'000.00		985'070.76		1'050'000.00	
311100 Anschaffung Apparate, Maschinen, Geräte, Fahrzeuge, Werkzeuge	10'000.00		10'023.07		10'000.00	
312000 Ver- und Entsorgung Liegenschaften VV	200.00		139.04		200.00	
313000 Dienstleistungen Dritter	70'000.00		71'443.60		245'000.00	
313015 GIS (Geografisches Informationssystem)	5'000.00		2'914.30		5'000.00	
313400 Sachversicherungsprämien	5'000.00		3'082.40		5'000.00	
314307 Allgemeiner Netzunterhalt	25'000.00		20'812.69		30'000.00	
314308 Kabel- und Freileitungen	100'000.00		6'862.26		100'000.00	
314404 Unterhalt Elektromagazin	5'000.00		2'020.43		2'000.00	
314405 Unterhalt Transformatorenstationen	250'000.00		102'796.96		125'000.00	
314900 Öffentliche Beleuchtung	100'000.00		97'737.29		58'000.00	
315100 Unterhalt Apparate, Maschinen, Geräte, Fahrzeuge, Werkzeuge	20'000.00		27'933.22		10'000.00	
318100 Tatsächliche Forderungsverluste			67.87			
330000 Planmässige Abschreibungen Sachanlagen	47'400.00		54'054.00		54'000.00	
349900 Skonti an Abonnenten	20'000.00		18'264.44		20'000.00	
424021 Stromverkauf Netznutzung		1'605'000.00		1'709'935.00		1'815'000.00
424050 Abgaben an Gemeinde (öffentliche Beleuchtung)		60'000.00		60'734.50		60'000.00

Funktionale Gliederung	Budget 2021		Rechnung 2021		Budget 2022	
	Aufwand	Ertrag	Aufwand	Ertrag	Aufwand	Ertrag
426000 Rückerstattungen und Kostenbeteiligungen Dritter		15'000.00		12'578.95		15'000.00
447000 Pacht- und Mietzinse Liegenschaften VV				40.00		
466000 Planmässige Auflösung passivierter Anschlussbeiträge		18'000.00		18'380.30		27'500.00
<b>87120 Elektrizitätswerk - Stromhandel und Übriges (ohne Elektrizitätsnetz)</b>	<b>1'217'000.00</b>	<b>1'294'000.00</b>	<b>1'317'191.58</b>	<b>1'351'988.65</b>	<b>1'677'000.00</b>	<b>1'360'500.00</b>
310120 Stromeinkauf Energie	1'120'000.00		1'224'237.36		1'580'000.00	
310130 Stromeinkauf erneuerbare Energien	80'000.00		79'796.37		80'000.00	
318100 Tatsächliche Forderungsverluste	2'000.00		24.28		2'000.00	
349900 Skonti an Abonnenten	15'000.00		13'133.57		15'000.00	
424031 Stromverkauf Energie Endkunden		1'040'000.00		1'113'616.42		1'080'000.00
424040 Stromverkauf Energie Verzicht FNZG		240'000.00		222'174.52		265'000.00
424060 Stromverkauf aus Eigenproduktion		14'000.00		15'592.61		15'000.00
426000 Rückerstattungen und Kostenbeteiligungen Dritter				605.10		500.00
<b>99 Nicht aufgeteilte Posten</b>			<b>408'547.34</b>			<b>200'000.00</b>
<b>99000 Nicht aufgeteilte Posten</b>			<b>200'000.00</b>			<b>200'000.00</b>
389300 Einlage in Vorfinanzierungen des EK			200'000.00			
489400 Entnahme aus Ausgleichsreserve						200'000.00
<b>99900 Abschluss</b>			<b>208'547.34</b>			
900000 Ertragsüberschuss			208'547.34			

	Budget 2021	Rechnung 2021	Budget 2022
<b>Betrieblicher Aufwand</b>	<b>3'153'200.00</b>	<b>3'029'557.97</b>	<b>3'720'700.00</b>
<b>30 Personalaufwand</b>	<b>8'600.00</b>	<b>3'713.35</b>	<b>4'000.00</b>
300 Behörden und Kommissionen	3'500.00	3'713.35	4'000.00
301 Löhne des Verwaltungs- und Betriebspersonals	5'000.00	0.00	0.00
305 Arbeitgeberbeiträge	100.00	0.00	0.00
<b>31 Sach- und übriger Betriebsaufwand</b>	<b>3'057'200.00</b>	<b>2'872'921.29</b>	<b>3'589'200.00</b>
310 Material- und Warenaufwand	2'114'000.00	2'290'744.84	2'714'000.00
311 Nicht aktivierbare Anlagen	20'000.00	15'804.43	30'000.00
312 Ver- und Entsorgung Liegenschaften VV	200.00	139.04	200.00
313 Dienstleistungen und Honorare	292'500.00	255'731.70	447'500.00
314 Baulicher und betrieblicher Unterhalt	555'000.00	236'472.66	335'000.00
315 Unterhalt Mobilien und immaterielle Anlagen	70'000.00	73'936.47	60'000.00
317 Spesenentschädigungen	3'500.00	0.00	500.00
318 Wertberichtigungen auf Forderungen	2'000.00	92.15	2'000.00
<b>33 Abschreibungen Verwaltungsvermögen</b>	<b>47'400.00</b>	<b>54'054.00</b>	<b>54'000.00</b>
330 Abschreibungen Sachanlagen VV	47'400.00	54'054.00	54'000.00
<b>35 Einlagen in Fonds und Spezialfinanzierungen</b>	<b>0.00</b>	<b>58'869.33</b>	<b>33'500.00</b>
351 Einlagen in Fonds und Spezialfinanzierungen im Eigenkapital	0.00	58'869.33	33'500.00
<b>36 Transferaufwand</b>	<b>40'000.00</b>	<b>40'000.00</b>	<b>40'000.00</b>
361 Entschädigungen an öffentliche Gemeinwesen	40'000.00	40'000.00	40'000.00
<b>Betrieblicher Ertrag</b>	<b>-3'240'000.00</b>	<b>-3'471'588.14</b>	<b>-3'494'500.00</b>
<b>42 Entgelte</b>	<b>-3'183'500.00</b>	<b>-3'347'615.44</b>	<b>-3'457'500.00</b>
424 Benützungsgebühren und Dienstleistungen	-3'166'500.00	-3'333'109.44	-3'440'000.00
426 Rückerstattungen	-17'000.00	-14'506.00	-17'500.00
<b>43 Verschiedene Erträge</b>	<b>0.00</b>	<b>-101'070.60</b>	<b>0.00</b>
439 Übriger Ertrag	0.00	-101'070.60	0.00
<b>45 Entnahmen aus Fonds und Spezialfinanzierungen</b>	<b>-34'000.00</b>	<b>0.00</b>	<b>0.00</b>
451 Entnahmen aus Fonds und Spezialfinanzierungen im Eigenkapital	-34'000.00	0.00	0.00
<b>46 Transferertrag</b>	<b>-22'500.00</b>	<b>-22'902.10</b>	<b>-37'000.00</b>
466 Auflösung passivierte Anschlussbeiträge	-22'500.00	-22'902.10	-37'000.00
<b>Betriebsergebnis (- = Ertragsüberschuss)</b>	<b>-86'800.00</b>	<b>-442'030.17</b>	<b>226'200.00</b>
<b>34 Finanzaufwand</b>	<b>38'000.00</b>	<b>33'525.13</b>	<b>38'000.00</b>
349 Übriger Finanzaufwand	38'000.00	33'525.13	38'000.00
<b>44 Finanzertrag</b>	<b>0.00</b>	<b>-42.30</b>	<b>0.00</b>
440 Zinsertrag	0.00	-2.30	0.00
447 Liegenschaftenertrag VV	0.00	-40.00	0.00
<b>Finanzergebnis</b>	<b>38'000.00</b>	<b>33'482.83</b>	<b>38'000.00</b>
<b>Operatives Ergebnis 1. Stufe (- = Ertragsüberschuss)</b>	<b>-48'800.00</b>	<b>-408'547.34</b>	<b>264'200.00</b>
<b>38 Einlagen in Reserven</b>	<b>0.00</b>	<b>200'000.00</b>	<b>0.00</b>
389 Einlagen in das Eigenkapital	0.00	200'000.00	0.00
<b>48 Entnahmen aus Reserven</b>	<b>0.00</b>	<b>0.00</b>	<b>-200'000.00</b>
489 Entnahmen aus dem Eigenkapital	0.00	0.00	-200'000.00
<b>Ergebnis aus Reserveänderung</b>	<b>0.00</b>	<b>200'000.00</b>	<b>-200'000.00</b>
<b>Gesamtergebnis (- = Ertragsüberschuss)</b>	<b>-48'800.00</b>	<b>-208'547.34</b>	<b>64'200.00</b>



**Verwendung des Ertragsüberschusses**

im Sinne von Artikel 110b des Gemeindegesetzes  
vom 21. April 2009

**Total Ertragsüberschuss 2021**

**Fr. 408'547.34**

*Einlage in Vorfinanzierungen*

*Fr. 200'000.00*

Neubau Glasfasernetz

Fr. 200'000.00

*Jahresergebnis*

*Fr. 208'547.34*

Einlage in kumulierte Ergebnisse der Vorjahre

Fr. 208'547.34

Funktionale Gliederung	Budget 2021		Rechnung 2021		Budget 2022	
	Ausgaben	Einnahmen	Ausgaben	Einnahmen	Ausgaben	Einnahmen
<b>Total</b>	<b>6'755'000.00</b>	<b>75'000.00</b>	<b>947'496.01</b>	<b>947'496.01</b>	<b>6'135'000.00</b>	<b>115'000.00</b>
<b>Nettoinvestitionen</b>		<b>6'680'000.00</b>				<b>6'020'000.00</b>
<b>64 Medien</b>	<b>6'560'000.00</b>	<b>10'000.00</b>	<b>784'457.59</b>	<b>47'725.21</b>	<b>5'780'000.00</b>	<b>30'000.00</b>
<b>640 Massenmedien</b>	<b>6'560'000.00</b>	<b>10'000.00</b>	<b>784'457.59</b>	<b>47'725.21</b>	<b>5'780'000.00</b>	<b>30'000.00</b>
<b>64000 Kabelnetzanlage</b>	<b>6'560'000.00</b>	<b>10'000.00</b>	<b>784'457.59</b>	<b>47'725.21</b>	<b>5'780'000.00</b>	<b>30'000.00</b>
509000 Bau einer FTTH-Glasfaserinfrastruktur (Abstimmung 17.05.2020)	6'560'000.00		784'457.59		5'780'000.00	
637105 Anschlussbeiträge Kabelnetzanlage		10'000.00		47'725.21		30'000.00
<b>87 Brennstoffe und Energie</b>	<b>195'000.00</b>	<b>65'000.00</b>	<b>23'679.86</b>	<b>91'633.35</b>	<b>355'000.00</b>	<b>85'000.00</b>
<b>871 Elektrizität</b>	<b>195'000.00</b>	<b>65'000.00</b>	<b>23'679.86</b>	<b>91'633.35</b>	<b>355'000.00</b>	<b>85'000.00</b>
<b>87110 Elektrizitätswerk - Elektrizitätsnetz</b>	<b>195'000.00</b>	<b>65'000.00</b>	<b>23'679.86</b>	<b>91'633.35</b>	<b>355'000.00</b>	<b>85'000.00</b>
503513 Leitungserneuerung Strussehusstrasse	5'000.00				5'000.00	
503514 Leitungserneuerung Paradisstrasse	25'000.00		23'679.86			
504002 Erneuerung Trafostation Beggetwil					185'000.00	
509001 PV-Anlage Wohn- und Pflegezentrum	165'000.00				165'000.00	
637000 Beiträge Dritter		35'000.00				35'000.00
637106 Anschlussbeiträge Elektrizitätsversorgung		30'000.00		91'633.35		50'000.00
<b>99 Nicht aufgeteilte Posten</b>			<b>139'358.56</b>	<b>808'137.45</b>		
<b>999 Abschluss</b>			<b>139'358.56</b>	<b>808'137.45</b>		
<b>99900 Abschluss</b>			<b>139'358.56</b>	<b>808'137.45</b>		
590000 Passivierung der Investitionseinnahmen			139'358.56			
690000 Aktivierung der Investitionsausgaben				808'137.45		

		Eröffnungsbilanz 01.01.2021	Zunahme	Abnahme	Bilanz 31.12.2021
<b>1</b>	<b>Aktiven</b>	<b>9'860'267.58</b>	<b>5'382'810.15</b>	<b>-3'821'030.42</b>	<b>11'422'047.31</b>
<b>10</b>	<b>Finanzvermögen</b>	<b>8'774'644.02</b>	<b>4'333'419.45</b>	<b>-3'525'723.17</b>	<b>9'582'340.30</b>
<b>101</b>	<b>Forderungen</b>	<b>8'774'644.02</b>	<b>4'333'419.45</b>	<b>-3'525'723.17</b>	<b>9'582'340.30</b>
<b>1010</b>	<b>Forderungen aus Lieferungen und Leistungen gegenüber Dritten</b>		<b>186'014.35</b>	<b>-136'778.50</b>	<b>49'235.85</b>
<b>10100</b>	<b>Forderungen aus Lieferungen und Leistungen gegenüber Dritten</b>		<b>186'014.35</b>	<b>-136'778.50</b>	<b>49'235.85</b>
101003	Debitoren-Sammelkonto FIS		186'014.35	-136'778.50	49'235.85
<b>1011</b>	<b>Kontokorrente mit Dritten</b>	<b>8'670'191.97</b>	<b>3'893'636.80</b>	<b>-3'146'121.95</b>	<b>9'417'706.82</b>
101100	Guthaben beim Gemeindehaushalt	8'670'191.97	3'893'636.80	-3'146'121.95	9'417'706.82
<b>1019</b>	<b>Übrige Forderungen</b>	<b>104'452.05</b>	<b>253'768.30</b>	<b>-242'822.72</b>	<b>115'397.63</b>
101906	Vorsteuer EV Erfolgsrechnung	76'400.75	191'693.22	-193'443.87	74'650.10
101907	Vorsteuer EV Investitionsrechnung	28'051.30	62'075.08	-49'378.85	40'747.53
<b>14</b>	<b>Verwaltungsvermögen</b>	<b>1'085'623.56</b>	<b>1'049'390.70</b>	<b>-295'307.25</b>	<b>1'839'707.01</b>
<b>140</b>	<b>Sachanlagen VV</b>	<b>1'055'623.56</b>	<b>1'049'390.70</b>	<b>-295'307.25</b>	<b>1'809'707.01</b>
<b>1403</b>	<b>Übrige Tiefbauten</b>	<b>203'894.85</b>	<b>264'933.11</b>	<b>-11'851.40</b>	<b>456'976.56</b>
<b>14031</b>	<b>Tiefbauten Gemeindebetriebe und Spezialfinanzierungen</b>	<b>203'894.85</b>	<b>264'933.11</b>	<b>-11'851.40</b>	<b>456'976.56</b>
140310	Tiefbauten	203'894.85	264'933.11	-11'851.40	456'976.56
<b>1404</b>	<b>Hochbauten</b>	<b>118'635.25</b>		<b>-3'707.35</b>	<b>114'927.90</b>
<b>14041</b>	<b>Hochbauten Gemeindebetriebe und Spezialfinanzierungen</b>	<b>118'635.25</b>		<b>-3'707.35</b>	<b>114'927.90</b>
140410	Transformatorstationen	118'635.25		-3'707.35	114'927.90
<b>1407</b>	<b>Anlagen im Bau</b>	<b>386'636.01</b>	<b>784'457.59</b>	<b>-241'253.25</b>	<b>929'840.35</b>
<b>14071</b>	<b>Anlagen im Bau Gemeindebetriebe und Spezialfinanzierungen</b>	<b>386'636.01</b>	<b>784'457.59</b>	<b>-241'253.25</b>	<b>929'840.35</b>
140710	Anlagen im Bau	386'636.01	784'457.59	-241'253.25	929'840.35
<b>1409</b>	<b>Übrige Sachanlagen</b>	<b>346'457.45</b>		<b>-38'495.25</b>	<b>307'962.20</b>
<b>14091</b>	<b>Übrige Sachanlagen Gemeindebetriebe und Spezialfinanzierungen</b>	<b>346'457.45</b>		<b>-38'495.25</b>	<b>307'962.20</b>
140910	Übrige Sachanlagen	346'457.45		-38'495.25	307'962.20
<b>145</b>	<b>Beteiligungen, Grundkapitalien</b>	<b>30'000.00</b>			<b>30'000.00</b>
<b>1454</b>	<b>Beteiligungen an öffentlichen Unternehmungen</b>	<b>30'000.00</b>			<b>30'000.00</b>
<b>14541</b>	<b>Beteiligungen Gemeindebetriebe und Spezialfinanzierungen</b>	<b>30'000.00</b>			<b>30'000.00</b>
145410	Aktien Energieplattform AG	30'000.00			30'000.00

		Eröffnungsbilanz 01.01.2021	Zunahme	Abnahme	Bilanz 31.12.2021
<b>2</b>	<b>Passiven</b>	<b>-9'860'267.58</b>	<b>-5'163'120.22</b>	<b>3'601'340.49</b>	<b>-11'422'047.31</b>
<b>20</b>	<b>Fremdkapital</b>	<b>-367'514.70</b>	<b>-4'665'632.20</b>	<b>3'571'269.14</b>	<b>-1'461'877.76</b>
<b>200</b>	<b>Laufende Verbindlichkeiten</b>	<b>-52'547.60</b>	<b>-4'526'273.64</b>	<b>3'447'296.44</b>	<b>-1'131'524.80</b>
<b>2000</b>	<b>Laufende Verbindlichkeiten aus Lieferungen und Leistungen von Dritten</b>		<b>-4'012'095.64</b>	<b>2'956'951.18</b>	<b>-1'055'144.46</b>
200001	Kreditoren-Sammelkonto		-4'012'095.64	2'956'951.18	-1'055'144.46
<b>2002</b>	<b>Steuern</b>	<b>-52'547.60</b>	<b>-514'178.00</b>	<b>490'345.26</b>	<b>-76'380.34</b>
200200	Umsatzsteuer MWSt EV	-64'919.60	-302'393.51	290'932.77	-76'380.34
200201	Abrechnungskonto MWSt	12'372.00	-211'784.49	199'412.49	
<b>206</b>	<b>Langfristige Finanzverbindlichkeiten</b>	<b>-213'896.50</b>	<b>-139'358.56</b>	<b>22'902.10</b>	<b>-330'352.96</b>
<b>2068</b>	<b>Passivierte Anschlussbeiträge</b>	<b>-213'896.50</b>	<b>-139'358.56</b>	<b>22'902.10</b>	<b>-330'352.96</b>
206801	Anschlussbeiträge Elektrizitätsnetz	-171'733.25	-91'633.35	18'380.30	-244'986.30
206802	Anschlussbeiträge Kabelnetzanlage	-42'163.25	-47'725.21	4'521.80	-85'366.66
<b>208</b>	<b>Langfristige Rückstellungen</b>	<b>-101'070.60</b>		<b>101'070.60</b>	
<b>2085</b>	<b>Langfristige Rückstellungen aus übriger betrieblicher Tätigkeit</b>	<b>-101'070.60</b>		<b>101'070.60</b>	
208501	Rückstellung für Überarbeitung Gemeindegeschichte	-101'070.60		101'070.60	
<b>29</b>	<b>Eigenkapital</b>	<b>-9'492'752.88</b>	<b>-497'488.02</b>	<b>30'071.35</b>	<b>-9'960'169.55</b>
<b>290</b>	<b>Spezialfinanzierungen im EK</b>	<b>-1'970'751.53</b>	<b>-58'869.33</b>		<b>-2'029'620.86</b>
<b>2900</b>	<b>Spezialfinanzierungen im EK</b>	<b>-1'970'751.53</b>	<b>-58'869.33</b>		<b>-2'029'620.86</b>
290000	Kabelnetzanlage	-1'970'751.53	-58'869.33		-2'029'620.86
<b>293</b>	<b>Vorfinanzierungen und zusätzliche Abschreibungen</b>	<b>-400'000.00</b>	<b>-200'000.00</b>		<b>-600'000.00</b>
<b>2930</b>	<b>Vorfinanzierungen</b>	<b>-400'000.00</b>	<b>-200'000.00</b>		<b>-600'000.00</b>
293010	Neubau Glasfasernetz	-400'000.00	-200'000.00		-600'000.00
<b>294</b>	<b>Reserven</b>	<b>-6'000'000.00</b>			<b>-6'000'000.00</b>
<b>2940</b>	<b>Ausgleichsreserve</b>	<b>-6'000'000.00</b>			<b>-6'000'000.00</b>
294000	Ausgleichsreserve	-6'000'000.00			-6'000'000.00
<b>295</b>	<b>Aufwertungsreserve Verwaltungsvermögen</b>	<b>-30'000.00</b>			<b>-30'000.00</b>
<b>2950</b>	<b>Aufwertungsreserve Verwaltungsvermögen</b>	<b>-30'000.00</b>			<b>-30'000.00</b>
295000	Aufwertungsreserve Verwaltungsvermögen (Sperrfrist 31.12.2023)	-30'000.00			-30'000.00
<b>299</b>	<b>Bilanzüberschuss/-fehlbetrag</b>	<b>-1'092'001.35</b>	<b>-238'618.69</b>	<b>30'071.35</b>	<b>-1'300'548.69</b>
<b>2990</b>	<b>Jahresergebnis</b>	<b>30'071.35</b>	<b>-238'618.69</b>		<b>-208'547.34</b>
299000	Jahresergebnis	30'071.35	-238'618.69		-208'547.34
<b>2999</b>	<b>Kumulierte Ergebnisse der Vorjahre</b>	<b>-1'122'072.70</b>		<b>30'071.35</b>	<b>-1'092'001.35</b>
299900	Kumulierte Ergebnisse der Vorjahre	-1'122'072.70		30'071.35	-1'092'001.35

## Anhang Jahresrechnung 2021 der Elektrizitätsversorgung Mörschwil

### 1. Grundsätze der Rechnungslegung einschliesslich der wesentlichen Bilanzierungs- und Bewertungsgrundsätze

Die vorliegende Rechnung wurde in Übereinstimmung mit dem Gemeindegesetz (sGS 151.2) und der Verordnung über den Finanzhaushalt der Gemeinden (sGS 151.53) erstellt. Es werden die allgemeinen Grundlagen und Grundsätze der Rechnungslegung der St. Galler Gemeinden analog der politischen Gemeinde Mörschwil angewendet. Diese können beim Gemeindekassieramt bezogen werden.

### 2. Eigenkapitalnachweis

Der Eigenkapitalnachweis zeigt die Ursachen der Veränderung des Eigenkapitals auf.

Konto	Bezeichnung	Bestand 01.01.2021	Zunahme	Abnahme	Bestand 31.12.2021
<b>2900</b>	<b>Spezialfinanzierungen im EK</b>	<b>1'970'751.53</b>	<b>58'869.33</b>		<b>2'029'620.86</b>
290000	Kabelnetzanlage	1'970'751.53	58'869.33		2'029'620.86
<b>2930</b>	<b>Vorfinanzierungen</b>	<b>400'000.00</b>	<b>200'000.00</b>		<b>600'000.00</b>
293010	Neubau Glasfasernetz	400'000.00	200'000.00		600'000.00
<b>2940</b>	<b>Ausgleichsreserve</b>	<b>6'000'000.00</b>			<b>6'000'000.00</b>
294000	Ausgleichsreserve	6'000'000.00			6'000'000.00
<b>2950</b>	<b>Aufwertungsreserve Verwaltungs- vermögen</b>	<b>30'000.00</b>			<b>30'000.00</b>
295000	Aufwertungsreserve Verwaltungsvermögen	30'000.00			30'000.00
<b>2990</b>	<b>Jahresergebnis</b>	<b>- 30'071.35</b>	<b>238'618.69</b>		<b>208'547.34</b>
299000	Jahresergebnis	-30'071.35	238'618.69		208'547.34
<b>2999</b>	<b>Kumulierte Ergebnisse der Vorjahre</b>	<b>1'122'072.70</b>		<b>30'071.35</b>	<b>1'092'001.35</b>
299900	Kumulierte Ergebnisse der Vorjahre	1'122'072.70		30'071.35	1'092'001.35
<b>29</b>	<b>Eigenkapital</b>	<b>9'492'752.88</b>	<b>497'488.02</b>	<b>30'071.35</b>	<b>9'960'169.55</b>

### 3. Rückstellungsspiegel

Der Rückstellungsspiegel ist eine Aufstellung aller Rückstellungen der Elektrizitätsversorgung.

Konto	Bezeichnung/Zweck	Bestand 01.01.2021	Veränderung	Bestand 31.12.2021	Kommentar
<b>208</b>	<b>Langfristige Rückstellungen</b>	<b>101'070.60</b>	<b>- 101'070.60</b>	<b>0.00</b>	
208501	Rückstellung für Überarbeitung Gemeindegeschichte	101'070.60	- 101'070.60	0.00	Kein Bedarf mehr
	<b>Total Rückstellungen</b>	<b>101'070.60</b>	<b>- 101'070.60</b>	<b>0.00</b>	

### 4. Beteiligungsspiegel

Im Beteiligungsspiegel werden wesentliche Beteiligungen aufgeführt. Wesentlich ist eine Beteiligung dann, wenn:

- eine grössere kapitalmässige Beteiligung vorliegt;
- höhere Betriebsbeiträge geleistet werden oder
- die Gemeinde einen massgeblichen Einfluss auf die Steuerung hat.

Die Elektrizitätsversorgung Mörschwil verfügt per 31. Dezember 2021 über keine wesentlichen Beteiligungen.

### 5. Gewährleistungsspiegel

Im Gewährleistungsspiegel werden aufgeführt:

- die Eventualverbindlichkeiten, insbesondere diejenigen, bei denen die Gemeinde zugunsten Dritter eine Verpflichtung eingeht, wie Bürgschaften, Garantieverpflichtungen oder Defizitgarantien;
- weitere Tatbestände mit Eventualcharakter, wenn sie noch nicht als Rückstellungen verbucht wurden.

Die Elektrizitätsversorgung Mörschwil verfügt per 31. Dezember 2021 über keine Eventualverbindlichkeiten.

## 6. Anlagespiegel

### 6.1. Verwaltungsvermögen

Konto	Anschaffungskosten		Kumulierte Abschreibungen				Buchwert Stand per 31.12.
	Stand per 01.01.	Zugänge (+) Abgänge (-) Umgl. (+/-)	Stand per 01.01. (-)	Planmäßige Abschreibungen (-)	Ausserplanm. Abschreib. / Wertbericht. (-)	Abgänge (+) Umgl. (+/-)	
<b>140 Sachanlagen VV</b>	<b>1'103'054.26</b>	<b>808'137.45</b>	<b>1'911'191.71</b>	<b>0.00</b>	<b>0.00</b>	<b>0.00</b>	<b>1'809'707.01</b>
1403 Übrige Tiefbauten	209'122.95	264'933.11	474'056.06	-11'851.40	0.00	0.00	456'976.56
1404 Hochbauten	122'342.60	0.00	122'342.60	-3'707.35	0.00	0.00	114'927.90
1407 Anlagen in Bau	386'636.01	543'204.34	929'840.35	0.00	0.00	0.00	929'840.35
1409 Übrige Sachanlagen	384'952.70	0.00	384'952.70	-38'495.25	0.00	0.00	307'962.20
<b>145 Beteiligungen, Grundkapitalien</b>	<b>30'000.00</b>	<b>0.00</b>	<b>30'000.00</b>	<b>0.00</b>	<b>0.00</b>	<b>0.00</b>	<b>30'000.00</b>
<b>14 Total</b>	<b>1'133'054.26</b>	<b>808'137.45</b>	<b>1'941'191.71</b>	<b>-47'430.70</b>	<b>0.00</b>	<b>0.00</b>	<b>1'839'707.01</b>

### 6.2. Passivierte Anschlussbeiträge

Konto	Erhaltene Anschlussbeiträge		Aufgelöste Anschlussbeiträge		Buchwert Stand per 31.12.	
	Stand per 01.01.	Zugänge (+) Abgänge (-)	Stand per 01.01. (-)	Planmäßige Aufhebungen (-)		Abgänge (+)
<b>2068 Passivierte Anschlussbeiträge</b>	<b>229'021.05</b>	<b>139'358.56</b>	<b>-15'124.55</b>	<b>-22'902.10</b>	<b>0.00</b>	<b>330'352.96</b>
206800 Kabelnetzanlage	45'218.00	47'725.21	-3'054.75	-4'521.80	0.00	85'366.66
206801 Elektrizitätsnetz	183'803.05	91'633.35	-12'069.80	-18'380.30	0.00	244'986.30

## Besondere Rechnung Elektrizitätsversorgung

### Inventar der Liegenschaften und Grundstücke per 31. Dezember 2021

Grundstück Nr.	Lage	Gebäude und Boden	Bodenmass	Verkehrswert
16	Dorf	Trafostation Nr. 23 Boden	134 m <sup>2</sup>	Fr. 36'000.00 Fr. 29'000.00
80	Poststrasse	Magazin Nr. 97 Boden	268 m <sup>2</sup>	Fr. 51'000.00 Fr. 56'000.00
520	Schulstrasse	Verteilkabine Boden	17 m <sup>2</sup>	0.00 Fr. 1'000.00
824	Burgerstrasse	Trafostation Nr. 1142 Boden Strasse	31 m <sup>2</sup> 1'549 m <sup>2</sup>	Fr. 82'000.00 Fr. 4'000.00 0.00
870	Schulstrasse	Trafostation Nr. 806 Boden	202 m <sup>2</sup>	Fr. 90'000.00 Fr. 10'000.00
962	Horchental	Trafostation Nr. 883 Boden	228 m <sup>2</sup>	Fr. 36'000.00 Fr. 1'000.00
987	Reggenschwil	Trafostation Nr. 892 Boden	56 m <sup>2</sup>	Fr. 11'000.00 Fr. 1'000.00
996	Hohensteinstrasse	Trafostation Nr. 1011 Boden	398 m <sup>2</sup>	Fr. 29'000.00 Fr. 28'000.00
1125	Fahrnstrasse	Verteilstation Nr. 757 Boden	70 m <sup>2</sup>	Fr. 20'000.00 Fr. 1'000.00
1166	Betzenberg	Trafostation Nr. 1102 Boden	440 m <sup>2</sup>	Fr. 12'000.00 Fr. 15'000.00
1304	Augartenstrasse	Trafostation Nr. 1309 Boden Strasse	25 m <sup>2</sup> 2'460 m <sup>2</sup>	Fr. 54'000.00 Fr. 8'000.00 Fr. 0.00
1421	Waid	Trafostation Nr. 1453 Boden	95 m <sup>2</sup>	Fr. 25'000.00 Fr. 2'000.00
1534	Mangelburg	Trafostation Nr. 865 Boden	162 m <sup>2</sup>	Fr. 32'000.00 Fr. 1'000.00
1708	Büel	Trafostation Nr. 975 Boden	24 m <sup>2</sup>	Fr. 18'000.00 Fr. 3'000.00
-	Alberenberg	Trafostation Nr. 759		Fr. 24'000.00
-	Aachen	Trafostation Nr. 924		Fr. 27'000.00
-	Staag	Trafostation Nr. 971		Fr. 13'000.00
-	Meggenmüli	Trafostation Nr. 985		Fr. 23'000.00
-	Enggwil	Trafostation Nr. 1039		Fr. 6'000.00
-	Bitzi	Trafostation Nr. 1272		Fr. 28'000.00
-	Näppenschwil	Trafostation Nr. 1360		Fr. 30'000.00
-	Meggenhus	Trafostation Nr. 1361		Fr. 69'000.00
-	Schönaustrasse	Trafostation Nr. 1402		Fr. 70'000.00
-	Huebstrasse	Trafostation Nr. 1543		Fr. 57'000.00
-	Fahrn	Trafostation Nr. 1587		Fr. 51'000.00
-	Schloss Watt	Trafostation Nr. 1655		Fr. 10'000.00
-	Schimishus	Trafostation Nr. 1672		Fr. 7'000.00
-	Waldegg (Tübach)	Trafostation Nr. 208		Fr. 18'000.00
-	Riedererstrasse 9	Trafostation Nr. 1809		Fr. 24'000.00
5021	Horchentalstrasse 3	StWE: 14/1000 ME an Nr. 41 Trafostation		Fr. 58'000.00
			<b>6'159 m<sup>2</sup></b>	<b>Fr. 1'171'000.00</b>



## Besondere Rechnung Elektrizitätsversorgung

### Zwischenabrechnung Bau einer FTTH-Glasfaserinfrastruktur (Kredit Fr. 6'600'000.00)

Migration Werkdaten  
POP Ausbau  
Bauarbeiten  
Gebühren, Datenausgabe  
Honorare, Rechtsberatung, Ausschreibung

23'835.24  
411'101.30  
272'028.35  
730.13  
117'930.53

#### Finanzierung

Aktivierung per 31.12.2020  
Aktivierung per 31.12.2021

41'167.96  
784'457.59

**825'625.55**

**825'625.55**

### Schlussabrechnung Leitungserneuerung Paradisstrasse (Kredit Fr. 325'000.00)

Leitungsbau  
Tiefbauarbeiten, Hauszuleitungen  
Deckbelag  
Honorare

120'752.90  
104'715.75  
20'894.34  
18'570.12

#### Finanzierung

Aktivierung per 31.12.2020  
Aktivierung per 31.12.2021

241'253.25  
23'679.86

**264'933.11**

**264'933.11**

Funktionale Gliederung	Budget 2021		Rechnung 2021		Budget 2022	
	Aufwand	Ertrag	Aufwand	Ertrag	Aufwand	Ertrag
<b>Total</b>	<b>747'700.00</b>	<b>847'000.00</b>	<b>883'319.24</b>	<b>883'319.24</b>	<b>782'700.00</b>	<b>875'500.00</b>
<b>Saldo</b>	<b>99'300.00</b>				<b>92'800.00</b>	
<b>71 Wasserversorgung</b>	<b>747'700.00</b>	<b>847'000.00</b>	<b>628'657.29</b>	<b>883'319.24</b>	<b>782'700.00</b>	<b>875'500.00</b>
<b>71000 Wasserversorgung allgemein</b>	<b>59'200.00</b>	<b>3'000.00</b>	<b>48'853.84</b>	<b>69'232.51</b>	<b>66'200.00</b>	<b>3'000.00</b>
300000 Entschädigungen, Tag- und Sitzungsgelder an Behörden und Kommissionen	3'500.00		3'533.35		3'500.00	
301000 Löhne des Verwaltungs- und Betriebspersonals	15'000.00		12'956.00		15'000.00	
305000 AG-Beiträge AHV, IV, EO, ALV, Verwaltungskosten	1'000.00		779.55		1'000.00	
305300 AG-Beiträge an Unfallversicherungen	200.00		181.40		200.00	
305400 AG-Beiträge an Familienausgleichskasse	200.00		215.25		200.00	
310200 Drucksachen, Publikationen	1'000.00				500.00	
311100 Anschaffung Apparate, Maschinen, Geräte, Fahrzeuge, Werkzeuge	10'000.00		5'781.40		20'000.00	
313000 Dienstleistungen Dritter	7'500.00		4'856.89		5'000.00	
313400 Sachversicherungsprämien	300.00		250.00		300.00	
317000 Reisekosten und Spesen	500.00		300.00		500.00	
361203 Verwaltungskostenbeitrag an Gemeindehaushalt	20'000.00		20'000.00		20'000.00	
421000 Gebühren für Amtshandlungen		3'000.00		2'185.46		3'000.00
439001 Übriger Ertrag				67'047.05		
<b>71010 Wasserfassung und Wasserspeicherung</b>	<b>357'500.00</b>		<b>338'737.16</b>		<b>279'000.00</b>	
310101 Wasserbezug von der RWSG AG	235'000.00		235'136.01		220'000.00	
312000 Ver- und Entsorgung Liegenschaften VV	12'000.00		9'764.03		10'000.00	
313000 Dienstleistungen Dritter	1'500.00		100.00		500.00	
313012 Grundwasserschutzzone	25'000.00		15'094.00		25'000.00	
313014 Wasseruntersuchungen	2'500.00		1'484.95		2'500.00	
313400 Sachversicherungsprämien	1'500.00		729.05		1'000.00	
314401 Unterhalt der Pumpstationen und Reservoirs	50'000.00		58'173.55		15'000.00	
314402 Unterhalt der Fernsteuerungsanlage	30'000.00		18'255.57		5'000.00	
<b>71020 Verteilanlagen</b>	<b>321'000.00</b>	<b>129'000.00</b>	<b>231'998.83</b>	<b>115'592.45</b>	<b>427'500.00</b>	<b>157'500.00</b>
311100 Anschaffung Apparate, Maschinen, Geräte, Fahrzeuge, Werkzeuge	5'000.00				5'000.00	
313004 Wasserverlustsuche	3'000.00				2'000.00	
313013 Katasterpläne	3'000.00		2'996.98		3'000.00	
313015 GIS (Geografisches Informationssystem)	5'000.00		3'278.60		5'000.00	
314302 Erweiterung und Ausbau der Anlagen	20'000.00		12'696.14		50'000.00	
314306 Unterhalt der Leitungsanlagen und Hydranten	100'000.00		106'367.35		150'000.00	
314309 Leitungserneuerung Hohensteinstrasse	80'000.00		74'315.45		10'000.00	
314310 Leitungserneuerung Areal Blumenbörse	65'000.00					
314311 Leitungserneuerung Riedererstrasse 3-7					100'000.00	
314312 Leitungserneuerung Kantonsstrasse					70'000.00	
315100 Unterhalt Apparate, Maschinen, Geräte, Fahrzeuge, Werkzeuge	30'000.00		24'880.91		25'000.00	
330000 Planmässige Abschreibungen Sachanlagen	10'000.00		7'463.40		7'500.00	
426000 Rückerstattungen und Kostenbeteiligungen Dritter		15'000.00		2'932.75		15'000.00
463200 Beiträge von Gemeinden und Zweckverbänden		35'000.00		33'811.90		35'000.00
466000 Planmässige Auflösung passivierter Anschlussbeiträge		79'000.00		78'847.80		107'500.00
<b>71030 Wasserlieferung</b>	<b>10'000.00</b>	<b>715'000.00</b>	<b>9'067.46</b>	<b>698'494.28</b>	<b>10'000.00</b>	<b>715'000.00</b>
349900 Skonti an Abonnenten	10'000.00		9'067.46		10'000.00	
424022 Wasserzinsen		710'000.00		694'077.63		710'000.00
424032 Bauwasser und Aushilfswasser		5'000.00		4'416.65		5'000.00
<b>99 Nicht aufgeteilte Posten</b>			<b>254'661.95</b>			
<b>99000 Nicht aufgeteilte Posten</b>			<b>150'000.00</b>			
389400 Einlage in Ausgleichsreserve			150'000.00			
<b>99900 Abschluss</b>			<b>104'661.95</b>			
900000 Ertragsüberschuss			104'661.95			

	Budget 2021	Rechnung 2021	Budget 2022
<b>Betrieblicher Aufwand</b>	<b>737'700.00</b>	<b>619'589.83</b>	<b>772'700.00</b>
<b>30 Personalaufwand</b>	<b>19'900.00</b>	<b>17'665.55</b>	<b>19'900.00</b>
300 Behörden und Kommissionen	3'500.00	3'533.35	3'500.00
301 Löhne des Verwaltungs- und Betriebspersonals	15'000.00	12'956.00	15'000.00
305 Arbeitgeberbeiträge	1'400.00	1'176.20	1'400.00
<b>31 Sach- und übriger Betriebsaufwand</b>	<b>687'800.00</b>	<b>574'460.88</b>	<b>725'300.00</b>
310 Material- und Warenaufwand	236'000.00	235'136.01	220'500.00
311 Nicht aktivierbare Anlagen	15'000.00	5'781.40	25'000.00
312 Ver- und Entsorgung Liegenschaften VV	12'000.00	9'764.03	10'000.00
313 Dienstleistungen und Honorare	49'300.00	28'790.47	44'300.00
314 Baulicher und betrieblicher Unterhalt	345'000.00	269'808.06	400'000.00
315 Unterhalt Mobilien und immaterielle Anlagen	30'000.00	24'880.91	25'000.00
317 Spesenentschädigungen	500.00	300.00	500.00
<b>33 Abschreibungen Verwaltungsvermögen</b>	<b>10'000.00</b>	<b>7'463.40</b>	<b>7'500.00</b>
330 Abschreibungen Sachanlagen VV	10'000.00	7'463.40	7'500.00
<b>36 Transferaufwand</b>	<b>20'000.00</b>	<b>20'000.00</b>	<b>20'000.00</b>
361 Entschädigungen an öffentliche Gemeinwesen	20'000.00	20'000.00	20'000.00
<b>Betrieblicher Ertrag</b>	<b>-847'000.00</b>	<b>-883'319.24</b>	<b>-875'500.00</b>
<b>42 Entgelte</b>	<b>-733'000.00</b>	<b>-703'612.49</b>	<b>-733'000.00</b>
421 Gebühren für Amtshandlungen	-3'000.00	-2'185.46	-3'000.00
424 Benützungsgebühren und Dienstleistungen	-715'000.00	-698'494.28	-715'000.00
426 Rückerstattungen	-15'000.00	-2'932.75	-15'000.00
<b>43 Verschiedene Erträge</b>	<b>0.00</b>	<b>-67'047.05</b>	<b>0.00</b>
439 Übriger Ertrag	0.00	-67'047.05	0.00
<b>46 Transferertrag</b>	<b>-114'000.00</b>	<b>-112'659.70</b>	<b>-142'500.00</b>
463 Beiträge von öffentlichen Gemeinwesen und Dritten	-35'000.00	-33'811.90	-35'000.00
466 Auflösung passivierte Anschlussbeiträge	-79'000.00	-78'847.80	-107'500.00
<b>Betriebsergebnis (- = Ertragsüberschuss)</b>	<b>-109'300.00</b>	<b>-263'729.41</b>	<b>-102'800.00</b>
<b>34 Finanzaufwand</b>	<b>10'000.00</b>	<b>9'067.46</b>	<b>10'000.00</b>
349 Übriger Finanzaufwand	10'000.00	9'067.46	10'000.00
<b>44 Finanzertrag</b>	<b>0.00</b>	<b>0.00</b>	<b>0.00</b>
<b>Finanzergebnis</b>	<b>10'000.00</b>	<b>9'067.46</b>	<b>10'000.00</b>
<b>Operatives Ergebnis 1. Stufe (- = Ertragsüberschuss)</b>	<b>-99'300.00</b>	<b>-254'661.95</b>	<b>-92'800.00</b>
<b>38 Einlagen in Reserven</b>	<b>0.00</b>	<b>150'000.00</b>	<b>0.00</b>
389 Einlagen in das Eigenkapital	0.00	150'000.00	0.00
<b>48 Entnahmen aus Reserven</b>	<b>0.00</b>	<b>0.00</b>	<b>0.00</b>
489 Entnahmen aus dem Eigenkapital	0.00	0.00	0.00
<b>Ergebnis aus Reserveänderung</b>	<b>0.00</b>	<b>150'000.00</b>	<b>0.00</b>
<b>Gesamtergebnis (- = Ertragsüberschuss)</b>	<b>-99'300.00</b>	<b>-104'661.95</b>	<b>-92'800.00</b>

**Verwendung des Ertragsüberschusses**

im Sinne von Artikel 110b des Gemeindegesetzes  
vom 21. April 2009

**Total Ertragsüberschuss 2021**

**Fr. 254'661.95**

*Einlage in Reserven*

*Fr. 150'000.00*

Ausgleichsreserve

Fr. 150'000.00

*Jahresergebnis*

*Fr. 104'661.95*

Einlage in kumulierte Ergebnisse Vorjahre

Fr. 104'661.95

Funktionale Gliederung	Budget 2021		Rechnung 2021		Budget 2022	
	Ausgaben	Einnahmen	Ausgaben	Einnahmen	Ausgaben	Einnahmen
<b>Total</b>	<b>210'000.00</b>	<b>192'500.00</b>	<b>296'261.84</b>	<b>296'261.84</b>	<b>325'000.00</b>	<b>255'500.00</b>
<b>Nettoinvestitionen</b>		<b>17'500.00</b>				<b>69'500.00</b>
<b>71 Wasserversorgung</b>	<b>210'000.00</b>	<b>192'500.00</b>	<b>11'135.84</b>	<b>285'126.00</b>	<b>325'000.00</b>	<b>255'500.00</b>
<b>710 Wasserversorgung</b>	<b>210'000.00</b>	<b>192'500.00</b>	<b>11'135.84</b>	<b>285'126.00</b>	<b>325'000.00</b>	<b>255'500.00</b>
<b>71020 Verteilanlagen</b>		<b>150'000.00</b>		<b>285'126.00</b>		<b>200'000.00</b>
637107 Anschlussbeiträge Wasserversorgung		150'000.00		285'126.00		200'000.00
<b>71022 Alberenberg Nord</b>	<b>190'000.00</b>	<b>15'000.00</b>	<b>11'135.84</b>		<b>170'000.00</b>	<b>20'000.00</b>
503200 Leitungserneuerung	190'000.00		11'135.84		170'000.00	
631010 Beitrag der Gebäudeversicherung		15'000.00				20'000.00
<b>71025 Strussehusstrasse</b>	<b>20'000.00</b>	<b>27'500.00</b>			<b>20'000.00</b>	<b>27'500.00</b>
503200 Leitungserneuerung	20'000.00				20'000.00	
631010 Beitrag der Gebäudeversicherung		27'500.00				27'500.00
<b>71026 Beggetwil</b>					<b>135'000.00</b>	<b>8'000.00</b>
503200 Leitungserneuerung					135'000.00	
631010 Beitrag der Gebäudeversicherung						8'000.00
<b>99 Nicht aufgeteilte Posten</b>			<b>285'126.00</b>	<b>11'135.84</b>		
<b>999 Abschluss</b>			<b>285'126.00</b>	<b>11'135.84</b>		
<b>99900 Abschluss</b>			<b>285'126.00</b>	<b>11'135.84</b>		
590000 Passivierung der Investitionseinnahmen			285'126.00			
690000 Aktivierung der Investitionsausgaben				11'135.84		

		Eröffnungsbilanz 01.01.2021	Zunahme	Abnahme	Bilanz 31.12.2021
<b>1</b>	<b>Aktiven</b>	<b>6'615'144.72</b>	<b>1'587'679.32</b>	<b>-1'116'436.91</b>	<b>7'086'387.13</b>
<b>10</b>	<b>Finanzvermögen</b>	<b>4'534'907.42</b>	<b>1'576'543.48</b>	<b>-1'108'973.51</b>	<b>5'002'477.39</b>
<b>101</b>	<b>Forderungen</b>	<b>4'534'907.42</b>	<b>1'576'543.48</b>	<b>-1'108'973.51</b>	<b>5'002'477.39</b>
<b>1010</b>	<b>Forderungen aus Lieferungen und Leistungen gegenüber Dritten</b>		<b>336'497.35</b>	<b>-297'326.00</b>	<b>39'171.35</b>
<b>10100</b>	<b>Forderungen aus Lieferungen und Leistungen gegenüber Dritten</b>		<b>336'497.35</b>	<b>-297'326.00</b>	<b>39'171.35</b>
101003	Debitoren-Sammelkonto FIS		336'497.35	-297'326.00	39'171.35
<b>1011</b>	<b>Kontokorrente mit Dritten</b>	<b>4'511'275.27</b>	<b>1'199'156.49</b>	<b>-758'022.53</b>	<b>4'952'409.23</b>
101100	Guthaben beim Gemeindehaushalt	4'511'275.27	1'199'156.49	-758'022.53	4'952'409.23
<b>1019</b>	<b>Übrige Forderungen</b>	<b>23'632.15</b>	<b>40'889.64</b>	<b>-53'624.98</b>	<b>10'896.81</b>
101908	Vorsteuer WV Erfolgsrechnung	15'604.25	39'662.44	-45'227.34	10'039.35
101909	Vorsteuer WV Investitionsrechnung	8'027.90	1'227.20	-8'397.64	857.46
<b>14</b>	<b>Verwaltungsvermögen</b>	<b>2'080'237.30</b>	<b>11'135.84</b>	<b>-7'463.40</b>	<b>2'083'909.74</b>
<b>140</b>	<b>Sachanlagen VV</b>	<b>440'237.30</b>	<b>11'135.84</b>	<b>-7'463.40</b>	<b>443'909.74</b>
<b>1403</b>	<b>Übrige Tiefbauten</b>	<b>291'073.05</b>		<b>-7'463.40</b>	<b>283'609.65</b>
<b>14031</b>	<b>Tiefbauten Gemeindebetriebe und Spezialfinanzierungen</b>	<b>291'073.05</b>		<b>-7'463.40</b>	<b>283'609.65</b>
140310	Tiefbauten	291'073.05		-7'463.40	283'609.65
<b>1407</b>	<b>Anlagen im Bau</b>	<b>149'164.25</b>	<b>11'135.84</b>		<b>160'300.09</b>
<b>14071</b>	<b>Anlagen im Bau Gemeindebetriebe und Spezialfinanzierungen</b>	<b>149'164.25</b>	<b>11'135.84</b>		<b>160'300.09</b>
140710	Anlagen im Bau	149'164.25	11'135.84		160'300.09
<b>145</b>	<b>Beteiligungen, Grundkapitalien</b>	<b>1'640'000.00</b>			<b>1'640'000.00</b>
<b>1454</b>	<b>Beteiligungen an öffentlichen Unternehmungen</b>	<b>1'640'000.00</b>			<b>1'640'000.00</b>
<b>14541</b>	<b>Beteiligungen Gemeindebetriebe und Spezialfinanzierungen</b>	<b>1'640'000.00</b>			<b>1'640'000.00</b>
145411	Aktien RWSG AG	1'640'000.00			1'640'000.00
<b>2</b>	<b>Passiven</b>	<b>-6'615'144.72</b>	<b>-1'149'384.04</b>	<b>678'141.63</b>	<b>-7'086'387.13</b>
<b>20</b>	<b>Fremdkapital</b>	<b>-817'756.40</b>	<b>-823'214.22</b>	<b>606'633.76</b>	<b>-1'034'336.86</b>
<b>200</b>	<b>Laufende Verbindlichkeiten</b>	<b>9'089.40</b>	<b>-538'088.22</b>	<b>460'738.91</b>	<b>-68'259.91</b>
<b>2000</b>	<b>Laufende Verbindlichkeiten aus Lieferungen und Leistungen von Dritten</b>		<b>-436'854.41</b>	<b>374'393.21</b>	<b>-62'461.20</b>
200001	Kreditoren-Sammelkonto		-436'854.41	374'393.21	-62'461.20
<b>2002</b>	<b>Steuern</b>	<b>9'089.40</b>	<b>-101'233.81</b>	<b>86'345.70</b>	<b>-5'798.71</b>
200201	Abrechnungskonto MWSt	15'906.30	-62'788.79	46'882.49	
200205	Umsatzsteuer MWSt WV	-6'816.90	-38'445.02	39'463.21	-5'798.71
<b>206</b>	<b>Langfristige Finanzverbindlichkeiten</b>	<b>-759'798.75</b>	<b>-285'126.00</b>	<b>78'847.80</b>	<b>-966'076.95</b>
<b>2068</b>	<b>Passivierte Anschlussbeiträge</b>	<b>-759'798.75</b>	<b>-285'126.00</b>	<b>78'847.80</b>	<b>-966'076.95</b>
206803	Anschlussbeiträge Wasserversorgung	-759'798.75	-285'126.00	78'847.80	-966'076.95

		Eröffnungsbilanz 01.01.2021	Zunahme	Abnahme	Bilanz 31.12.2021
208	Langfristige Rückstellungen	-67'047.05		67'047.05	
2085	Langfristige Rückstellungen aus übriger betrieblicher Tätigkeit	-67'047.05		67'047.05	
208501	Rückstellung für Überarbeitung Gemeindegeschichte	-67'047.05		67'047.05	
29	Eigenkapital	-5'797'388.32	-326'169.82	71'507.87	-6'052'050.27
294	Reserven	-3'000'000.00	-150'000.00		-3'150'000.00
2940	Ausgleichsreserve	-3'000'000.00	-150'000.00		-3'150'000.00
294000	Ausgleichsreserve	-3'000'000.00	-150'000.00		-3'150'000.00
295	Aufwertungsreserve Verwaltungsvermögen	-1'640'000.00			-1'640'000.00
2950	Aufwertungsreserve Verwaltungsvermögen	-1'640'000.00			-1'640'000.00
295000	Aufwertungsreserve Verwaltungsvermögen (Sperrfrist 31.12.2023)	-1'640'000.00			-1'640'000.00
299	Bilanzüberschuss/-fehlbetrag	-1'157'388.32	-176'169.82	71'507.87	-1'262'050.27
2990	Jahresergebnis	-71'507.87	-104'661.95	71'507.87	-104'661.95
299000	Jahresergebnis	-71'507.87	-104'661.95	71'507.87	-104'661.95
2999	Kumulierte Ergebnisse der Vorjahre	-1'085'880.45	-71'507.87		-1'157'388.32
299900	Kumulierte Ergebnisse der Vorjahre	-1'085'880.45	-71'507.87		-1'157'388.32

## Anhang Jahresrechnung 2021 der Wasserversorgung Mörschwil

### 1. Grundsätze der Rechnungslegung einschliesslich der wesentlichen Bilanzierungs- und Bewertungsgrundsätze

Die vorliegende Rechnung wurde in Übereinstimmung mit dem Gemeindegesetz (sGS 151.2) und der Verordnung über den Finanzhaushalt der Gemeinden (sGS 151.53) erstellt. Es werden die allgemeinen Grundlagen und Grundsätze der Rechnungslegung der St. Galler Gemeinden analog der politischen Gemeinde Mörschwil angewendet. Diese können beim Gemeindekassieramt bezogen werden.

### 2. Eigenkapitalnachweis

Der Eigenkapitalnachweis zeigt die Ursachen der Veränderung des Eigenkapitals auf.

Konto	Bezeichnung	Bestand 01.01.2021	Zunahme	Abnahme	Bestand 31.12.2021
<b>2940</b>	<b>Ausgleichsreserve</b>	<b>3'000'000.00</b>	<b>150'000.00</b>		<b>3'150'000.00</b>
294000	Ausgleichsreserve	3'000'000.00	150'000.00		3'150'000.00
<b>2950</b>	<b>Aufwertungsreserve Verwaltungsvermögen</b>	<b>1'640'000.00</b>			<b>1'640'000.00</b>
295000	Aufwertungsreserve Verwaltungsvermögen	1'640'000.00			1'640'000.00
<b>2990</b>	<b>Jahresergebnis</b>	<b>71'507.87</b>	<b>33'154.08</b>		<b>104'661.95</b>
299000	Jahresergebnis	71'507.87	33'154.08		104'661.95
<b>2999</b>	<b>Kumulierte Ergebnisse der Vorjahre</b>	<b>1'085'880.45</b>	<b>71'507.87</b>		<b>1'157'388.32</b>
299900	Kumulierte Ergebnisse der Vorjahre	1'085'880.45	71'507.87		1'157'388.32
<b>29</b>	<b>Eigenkapital</b>	<b>5'797'388.32</b>	<b>254'661.95</b>		<b>6'052'050.27</b>

### 3. Rückstellungsspiegel

Der Rückstellungsspiegel ist eine Aufstellung aller Rückstellungen der Wasserversorgung.

Konto	Bezeichnung/Zweck	Bestand 01.01.2021	Veränderung	Bestand 31.12.2021	Kommentar
<b>208</b>	<b>Langfristige Rückstellungen</b>	<b>67'047.05</b>	<b>- 67'047.05</b>	<b>0.00</b>	
208501	Rückstellung für Überarbeitung Gemeindegeschichte	67'047.05	- 67'047.05	0.00	Kein Bedarf mehr
	<b>Total Rückstellungen</b>	<b>67'047.05</b>	<b>- 67'047.05</b>	<b>0.00</b>	



#### 4. Beteiligungsspiegel

Im Beteiligungsspiegel werden wesentliche Beteiligungen aufgeführt. Wesentlich ist eine Beteiligung dann, wenn:

- eine grössere kapitalmässige Beteiligung vorliegt;
- höhere Betriebsbeiträge geleistet werden oder
- die Gemeinde einen massgeblichen Einfluss auf die Steuerung hat.

Name	<b>Regionale Wasserversorgung St. Gallen AG</b>
Rechtsform	Aktiengesellschaft
Tätigkeit, erfüllte öffentliche Aufgaben	Sicherstellung der Versorgung mit Trink-, Brauch- und Löschwasser in der Region
Anteil der Gemeinde Mörschwil	Die Wasserversorgung Mörschwil ist eine von zwölf beteiligten Gemeinden an der Aktiengesellschaft. Die jährlichen Kostenbeiträge ergeben sich aus einem Basispreis sowie einem Wasserpreis pro m <sup>3</sup> Mehrbezug. Die Wasserversorgung Mörschwil stellt 1 Mitglied der Betriebskommission.
Buchwert	Fr. 1'640'000.00
Weitere Miteigentümer an der Organisation	Gemeinde Goldach, Gossau, Rorschach, St. Gallen, Speicher, Teufen, Wasserkorporation Abtwil-St. Josef, Wasserversorgung Andwil-Arnegg, Arbon Energie AG, Dorfkorporation Engelburg, Wasserversorgung Herisau
Eigene Untergesellschaften	Keine
Zahlungsströme im Berichtsjahr	Fr. 235'136.01
Aussagen zu den spezifischen Risiken	Keine

#### 5. Gewährleistungsspiegel

Im Gewährleistungsspiegel werden aufgeführt:

- die Eventualverbindlichkeiten, insbesondere diejenigen, bei denen die Gemeinde zugunsten Dritter eine Verpflichtung eingeht, wie Bürgschaften, Garantieverpflichtungen oder Defizitgarantien;
- weitere Tatbestände mit Eventualcharakter, wenn sie noch nicht als Rückstellungen verbucht wurden.

Die Wasserversorgung Mörschwil verfügt per 31. Dezember 2021 über keine Eventualverbindlichkeiten.

## 6. Anlagespiegel

### 6.1. Verwaltungsvermögen

Konto	Anschaffungskosten		Kumulierte Abschreibungen				Buchwert Stand per 31.12.
	Stand per 01.01.	Zugänge (+) Abgänge (-) Umglid. (+/-)	Stand per 01.01. (-)	Planmäßige Abschreibungen (-)	Ausserplanm. Abschreib. / Wertbericht. (-)	Abgänge (+) Umglid. (+/-)	
<b>140 Sachanlagen VV</b>	<b>447'700.70</b>	<b>11'135.84</b>	<b>-7'463.40</b>	<b>-7'463.40</b>	<b>0.00</b>	<b>0.00</b>	<b>443'909.74</b>
1403 Übrige Tiefbauten	298'536.45	0.00	-7'463.40	-7'463.40	0.00	0.00	283'609.65
1407 Anlagen in Bau	149'164.25	11'135.84	0.00	0.00	0.00	0.00	160'300.09
<b>145 Beteiligungen, Grundkapitalien</b>	<b>1'640'000.00</b>	<b>0.00</b>	<b>0.00</b>	<b>0.00</b>	<b>0.00</b>	<b>0.00</b>	<b>1'640'000.00</b>
<b>14 Total</b>	<b>2'087'700.70</b>	<b>11'135.84</b>	<b>-7'463.40</b>	<b>-7'463.40</b>	<b>0.00</b>	<b>0.00</b>	<b>2'083'909.74</b>

### 6.2. Passivierte Anschlussbeiträge

Konto	Erhaltene Anschlussbeiträge		Aufgelöste Anschlussbeiträge		Buchwert Stand per 31.12.	
	Stand per 01.01.	Zugänge (+) Abgänge (-)	Stand per 01.01. (-)	Planmäßige Auflösungen (-)		Abgänge (+)
<b>2068 Passivierte Anschlussbeiträge</b>	<b>788'478.00</b>	<b>285'126.00</b>	<b>-28'679.25</b>	<b>-78'847.80</b>	<b>0.00</b>	<b>966'076.95</b>

## Besondere Rechnung Wasserversorgung

### *Inventar der Liegenschaften und Grundstücke per 31. Dezember 2021*

Grundstück Nr.	Lage	Gebäude und Boden	Bodenmass	Verkehrswert
293	Lehnermoos-Paradis	Reservoir Nr. 629 Filtergebäude Nr. 698 Boden	396 m <sup>2</sup>	Fr. 52'000.00 Fr. 39'000.00 Fr. 27'000.00
690	Mörschwiler Tobel	Pumpenhaus Nr. 578 Boden	360 m <sup>2</sup>	Fr. 17'000.00 Fr. 4'000.00
-	Goldachtobel	Pumpwerk Nr. 1062		Fr. 16'000.00
1421	Strussehus	Reservoir Nr. 1452 Boden	191 m <sup>2</sup>	Fr. 33'000.00 Fr. 3'000.00
1764	Taan	Reservoir Nr. 1568 Boden	253 m <sup>2</sup>	Fr. 169'000.00 Fr. 15'000.00
4163	Höchsterwald (St. Gallen)	Reservoir Nr. 5438 Boden	1'747 m <sup>2</sup>	Fr. 492'000.00 Fr. 174'000.00
			<b>2'947 m<sup>2</sup></b>	<b>Fr. 1'041'000.00</b>

## Besondere Rechnung Wasserversorgung

**Zwischenabrechnung**  
**Leitungserneuerung Alberenberg Nord**  
**(Kredit Fr. 190'000.00)**

Bauarbeiten  
Honorare

*Finanzierung*

Bezug aus Vorfinanzierung 2016  
Bezug aus Vorfinanzierung 2017  
Aktivierung per 31.12.2021

	Ausgaben	Einnahmen
	6'135.84	
	8'988.90	
		1'388.90
		2'600.00
		11'135.84
	<hr/>	<hr/>
	<b>15'124.74</b>	<b>15'124.74</b>
	<hr/>	<hr/>

1. Vorstehende Jahresrechnungen, die Budgets und der Steuerplan wurden vom **Gemeinderat** geprüft und gutgeheissen.

Mörschwil, 10. Februar 2022

### **Gemeinderat Mörschwil**

Martina Wäger  
Gemeindepräsidentin

Michèle Locher  
Gemeinderatsschreiberin

2. Vorstehende Jahresrechnungen, die Budgets und der Steuerplan wurden von der **Geschäftsprüfungskommission** geprüft und als richtig befunden.

Mörschwil, 10. Februar 2022

### **Die Geschäftsprüfungskommission**

René Lichtensteiger, Präsident

Michael Millius, Schreiber

Rolf Brunner

Urs Dätwyler

Marc Iten

3. Vorstehende Jahresrechnungen, die Budgets und der Steuerplan wurden von der **Bürgerschaft** genehmigt.

Mörschwil, 28. März 2022

Die Versammlungsleiterin

Die Protokollführerin

## Bericht der Geschäftsprüfungskommission zur Jahresrechnung 2021

An die Bürgerschaft der politischen Gemeinde Mörschwil

Als Geschäftsprüfungskommission haben wir die Jahresrechnung der politischen Gemeinde Mörschwil, bestehend aus Berichterstattung, Bilanz, Erfolgsrechnung, Investitionsrechnung, Geldflussrechnung und Anhang sowie die Amtsführung für das am 31. Dezember 2021 abgeschlossene Rechnungsjahr und das Budget 2022 geprüft.

### *Verantwortung des Gemeinderates*

Der Gemeinderat ist für die Aufstellung der Jahresrechnung und des Budgets und die Amtsführung in Übereinstimmung mit den kantonalen und kommunalen gesetzlichen Vorschriften verantwortlich. Diese Verantwortung beinhaltet die Ausgestaltung, Implementierung und Aufrechterhaltung eines internen Kontrollsystems mit Bezug auf die Aufstellung der Jahresrechnung, die frei von wesentlichen falschen Angaben als Folge von Verstössen oder Irrtümern ist. Darüber hinaus ist der Gemeinderat für die Anwendung sachgemässer Rechnungslegungsmethoden sowie die Vornahme angemessener Schätzungen verantwortlich.

### *Verantwortung der Geschäftsprüfungskommission*

Unsere Verantwortung ist es, aufgrund unserer Prüfung ein Prüfungsurteil über die Jahresrechnung und des Budgets sowie die Amtsführung abzugeben. Die Prüfung der Jahresrechnung erfolgte im Auftrag der Geschäftsprüfungskommission durch PricewaterhouseCoopers AG, St. Gallen.

Wir haben unsere Prüfung in Übereinstimmung mit den gesetzlichen Vorschriften vorgenommen. Die Prüfung haben wir so zu planen und durchzuführen, dass wir hinreichende Sicherheit gewinnen, ob die Jahresrechnung frei von wesentlichen falschen Angaben ist. Eine Prüfung beinhaltet die Durchführung von Prüfungshandlungen zur Erlangung von Prüfungsnachweisen für die in der Jahresrechnung enthaltenen Wertansätze und sonstigen Angaben. Die Auswahl der Prüfungshandlungen liegt im pflichtgemässen Ermessen des Prüfers. Dies schliesst eine Beurteilung der Risiken wesentlicher falscher Angaben in der Jahresrechnung als Folge von Verstössen oder Irrtümern ein. Bei der Beurteilung dieser Risiken berücksichtigt der Prüfer das interne Kontrollsystem, soweit es für die Aufstellung der Jahresrechnung von Bedeutung ist, um die den Umständen entsprechenden Prüfungshandlungen festzulegen, nicht aber um ein Prüfungsurteil über die Wirksamkeit des internen Kontrollsystems abzugeben. Die Prüfung umfasst zudem die Beurteilung der Angemessenheit der angewandten Rechnungslegungsmethoden, der Plausibilität

der vorgenommenen Schätzungen sowie eine Würdigung der Gesamtdarstellung der Jahresrechnung. Wir sind der Auffassung, dass die von uns erlangten Prüfungsnachweise eine ausreichende und angemessene Grundlage für unser Prüfungsurteil bilden.

### *Prüfungsurteil*

Nach unserer Beurteilung entspricht die Jahresrechnung und die Amtsführung für das am 31. Dezember 2021 abgeschlossene Rechnungsjahr sowie das Budget 2022 den kantonalen und kommunalen gesetzlichen Vorschriften.

### *Berichterstattung aufgrund weiterer gesetzlicher Vorschriften*

Wir bestätigen, dass wir die Anforderungen an die Befähigung gemäss Art. 56 GG erfüllen und keine mit unserer Unabhängigkeit nicht vereinbare Sachverhalte vorliegen.

Aufgrund unserer Prüfungstätigkeit stellen wir folgende Anträge:

- 1. Die Jahresrechnungen 2021 der politischen Gemeinde Mörschwil seien zu genehmigen.**
- 2. Die Anträge des Rates über Budget und Steuerfuss für das Rechnungsjahr 2022 seien zu genehmigen.**

Die Geschäftsprüfungskommission dankt der Gemeindepräsidentin, dem Gemeinderat und allen Verwaltungsangestellten für ihren grossen Einsatz zugunsten von uns allen und für die offene und transparente Information.

Mörschwil, 17. Februar 2022

Die Geschäftsprüfungskommission

René Lichtensteiger, Präsident  
Michael Millius, Schreiber  
Rolf Brunner, Mitglied  
Urs Dätwyler, Mitglied  
Marc Iten, Mitglied

# Highlights 2021



