

Geschäftsbericht


Jahresrechnungen 2022

Budgets 2023



BÜRGERVERSAMMLUNG

Montag, 27. März 2023,
im Anschluss an die um 20.00 Uhr
beginnende Schulbürgerversammlung
in der **Pfarrkirche Mörschwil**



Inhalt

Verhandlungsgegenstände	1
Vorwort der Gemeindepräsidentin	3
Kennzahlen 2022	5
Geschäftsbericht	6
Gemeindehaushalt	
Erfolgsrechnung	50
Gestufter Erfolgsausweis	65
Verwendung Ertragsüberschuss	66
Investitionsrechnung	67
Bilanz	69
Geldflussrechnung	73
Anhang	74
Wertschriftenverzeichnis	78
Liegenschaften: Inventar	79
Abwasserverband Morgental: Betriebsrechnung 2021	81
Bauabrechnungen	82
Abschreibungsplan	87
Steuerabrechnung	88
Steuerplan	89
Elektrizitätsversorgung	
Erfolgsrechnung	90
Gestufter Erfolgsausweis	92
Verwendung Ertragsüberschuss	93
Investitionsrechnung	94
Bilanz	95
Anhang	97
Liegenschaften: Inventar	100
Bauabrechnungen	101
Wasserversorgung	
Erfolgsrechnung	102
Gestufter Erfolgsausweis	103
Verwendung Ertragsüberschuss	104
Investitionsrechnung	105
Bilanz	106
Anhang	108
Liegenschaften: Inventar	111
Bauabrechnungen	112
Prüfungs- und Genehmigungsvermerke	113
Bericht und Anträge der Geschäftsprüfungskommission	114

Ordentliche Bürgerversammlung

Die Bürgerversammlung findet wie folgt statt:

Montag, 27. März 2023, im Anschluss an die um 20.00 Uhr beginnende Bürgerversammlung der Schulgemeinde Mörschwil

Ort: Pfarrkirche Mörschwil

Verhandlungen

1. Vorlage der Jahresrechnungen 2022 und des Geschäftsberichtes

Antrag der Geschäftsprüfungskommission:

Die Jahresrechnungen 2022 der politischen Gemeinde Mörschwil seien zu genehmigen.

2. Vorlage der Budgets sowie des Steuerplanes für 2023

Antrag des Gemeinderates und der Geschäftsprüfungskommission:

Die Budgets 2023 der Erfolgsrechnung und der Investitionsrechnung für den Gemeindehaushalt sowie der Spezialrechnungen samt Steuerplan mit 70 % der einfachen Steuer und 0,2 % Grundsteuer seien zu genehmigen.

3. Allgemeine Umfrage

Organisatorisches

Bürgerversammlung vom Montag, 27. März 2023, im Anschluss an die um 20.00 Uhr beginnende Schulbürgerversammlung in der Pfarrkirche Mörschwil

Stimmberechtigt sind alle in Mörschwil wohnhaften Schweizer Bürger:innen, welche das 18. Altersjahr vollendet haben und im Übrigen nicht nach Gesetz von der Stimmfähigkeit ausgeschlossen sind.

Für die Bürgerversammlungen der Schulgemeinde und der politischen Gemeinde gilt der gleiche Stimmausweis. Dieser wird durch die Post Anfang März zugestellt.

Fehlende Stimmausweise können bis **Montag, 27. März 2023, 17.00 Uhr**, bei der Gemeinderatskanzlei bezogen werden.

Diskussionsredner:innen haben ihre Voten am Mikrofon abzugeben.

Anträge sind schriftlich abzufassen und der Versammlungsleiterin zu übergeben.

Für nicht stimmberechtigte Zuhörende ist die Empore reserviert.

Apéro

Im Anschluss an die Bürgerversammlung lädt die politische Gemeinde Mörschwil die Teilnehmenden der Bürgerversammlung zu einem Apéro in den Saal des Gemeindezentrums ein.

Vorwort

Liebe Mörschwilerinnen und Mörschwiler



«Krise kann ein produktiver Zustand sein. Man muss ihr nur den Beigeschmack der Katastrophe nehmen.»

Max Frisch

Der Staat ist in Krisen ebenfalls in der Pflicht, aber nicht nur. So war es beispielsweise richtig, dass der Staat Unternehmen in der Corona-Krise unterstützt hat, weil diese nicht vorhersehbar war und der Staat es ihnen teilweise verboten hatte, die Geschäfte weiterzuführen. Die Entwicklung darf aber nicht dahin gehen, dass bei sämtlichen Unannehmlichkeiten nach staatlicher Unterstützung gerufen wird. Hier gilt es Eigenverantwortung wahrzunehmen, vorausschauend zu handeln und sich weiterzuentwickeln.

Insofern wünsche ich uns allen, dass wir in Krisen nicht das Ende sehen, uns nicht in eine Blase zurückziehen, uns nicht lähmen lassen, sondern dass wir darin Chancen erkennen und den Mut haben, neue Wege zu gehen.

Martina Wäger, Gemeindepräsidentin

Das Wort Krise ist derzeit allgegenwärtig, durchleben wir doch herausfordernde Zeiten. Die Jahre 2020 und 2021 waren geprägt von der Corona-Krise. Seit Sommer 2022 ist die Energiekrise grosses Thema, ausgelöst unter anderem durch den schrecklichen Ukraine-Krieg. Schliesslich ist auch von Klimakrise und Flüchtlingskrise die Rede.

Dass eine Krise ein produktiver Zustand sein kann, wie Max Frisch es ausdrückt, wurde mir kürzlich beim Besuch des Bahnmuseums Albula in Bergün einmal mehr bewusst. Der erste Weltkrieg hatte die Elektrifizierung der Bahn zuerst abrupt gestoppt und kurze Zeit später stark beschleunigt. Weil Kohle für die Dampflokomotiven fehlte, musste die Rhätische Bahn rasch handeln und die Elektrifizierung vorantreiben. Es war aber nicht nur Kohle, die fehlte. Auch andere Materialien wie Stahl für die Masten waren knapp, weshalb improvisiert und kurzerhand auf Masten aus Lärchenholz ausgewichen wurde.

Und so sollen auch aktuelle Krisen dazu führen, neue Ziele zu verfolgen, neue Wege zu eruieren und Möglichkeiten auszuloten. Die Corona-Krise beispielsweise hat die Digitalisierung stark beschleunigt. Auch aus der Energiekrise werden sich neue Chancen und Transformationen ergeben. Beispielsweise ist zu erwarten, dass Massnahmen zur Erhöhung der Energieeffizienz und der Energiesicherheit in den Fokus geraten und in diesen Bereichen Investitionen getätigt werden. Auch wird sich die Technologie weiterentwickeln und neue Möglichkeiten eröffnen.

Krisen zeigen also nicht nur die Schwachpunkte unseres Systems auf, sondern führen oft auch Chancen vor Augen. Sie bieten Gelegenheit für eine Neuausrichtung, für einen Wandel, für Fortschritt.

Die wichtigsten Zahlen der Rechnung 2022

Zahlen (in Franken)	Budget 2022		Rechnung 2022		besser (+) schlechter (-)
	Aufwand	Ertrag	Aufwand	Ertrag	
Allgemeine Verwaltung	2'475'900	620'500	2'299'163	683'001	+ 239'238
Öffentliche Ordnung und Sicherheit, Verteidigung	1'020'400	631'300	937'156	641'126	+ 93'070
Bildung	9'231'000	0	8'872'120	0	+ 358'880
Kultur, Sport und Freizeit	662'700	224'000	623'749	225'393	+ 40'344
Gesundheit	859'100	0	856'952	0	+ 2'148
Soziale Sicherheit	1'109'700	495'500	1'284'048	865'267	+ 195'419
Verkehr	1'662'100	452'000	1'516'076	491'263	+ 185'287
Umweltschutz, Raumordnung	1'261'000	1'006'500	1'070'474	861'425	+ 45'451
Volkswirtschaft	73'400	4'000	64'828	5'215	+ 9'787
Finanzen und Steuern	195'900	14'479'700	330'651	17'086'378	+ 2'471'927

Die Jahresrechnung 2022 schliesst mit einem Ertragsüberschuss von Fr. 3'003'850.– ab. Budgetiert war ein Aufwandüberschuss von Fr. 637'700.–.

Für Detailerläuterungen verweisen wir auf den nachfolgenden Geschäftsbericht.

Bürgerschaft/Behörden/Verwaltung

Bürgerversammlung

Ordentliche Bürgerversammlung

Die ordentliche Bürgerversammlung fand nach zwei Jahren pandemiebedingter Pause am Montag, 28. März 2022 in der Pfarrkirche Mörschwil statt.

Teilnehmende	258
Stimmbeteiligung	9.76 %

Geschäfte

Vorlage der Jahresrechnung 2021 und des Geschäftsberichtes: Genehmigung.

Vorlage der Budgets sowie des Steuerplanes 2022: Genehmigung.

Referenden

Keine

Abstimmungen / Wahlen

Die Stimmbeteiligung entspricht dem Verhältnis der gültigen Stimmzettel zu den Stimmberechtigten.

13. Februar Eidgenössische Abstimmung

Volksinitiative vom 18. März 2019 «Ja zum Tier- und Menschenversuchsverbot – Ja zu Forschungswegen mit Impulsen für Sicherheit und Fortschritt»

Ja	260
Nein	1180
Stimmbeteiligung	54.4 %

Volksinitiative vom 12. September 2019 «Ja zum Schutz der Kinder und Jugendlichen vor Tabakwerbung (Kinder und Jugendliche ohne Tabakwerbung)»

Ja	624
Nein	819
Stimmbeteiligung	54.6 %

Änderung vom 18. Juni 2021 des Bundesgesetzes über die Stempelabgaben (StG)

Ja	694
Nein	716
Stimmbeteiligung	54.0 %

Bundesgesetz vom 18. Juni 2021 über ein Massnahmenpaket zugunsten der Medien

Ja	482
Nein	956
Stimmbeteiligung	54.4 %

15. Mai Eidgenössische Abstimmung

Änderung vom 1. Oktober 2021 des Bundesgesetzes über Filmproduktion und Filmkultur (Filmgesetz, FiG)

Ja	593
Nein	647
Stimmbeteiligung	47.7 %

Änderung vom 1. Oktober 2021 des Bundesgesetzes über die Transplantation von Organen, Geweben und Zellen (Transplantationsgesetz)

Ja	680
Nein	597
Stimmbeteiligung	48.4 %

Bundesbeschluss betreffend die Übernahme der Verordnung über die Europäische Grenz- und Küstenwache und zur Aufhebung der Verordnung (Weiterentwicklung des Schengen-Besitzstandes)

Ja	1003
Nein	236
Stimmbeteiligung	47.8 %

Kantonale Abstimmung

Kantonratsbeschluss über den Bau des neuen Staatsarchivs des Kantons St. Gallen am Standort Waldau in St. Gallen und über einen Kantonsbeitrag an den Ersatz des Studienzentrums Waldau der Ost – Ostschweizer Fachhochschule

Ja	900
Nein	242
Stimmbeteiligung	43.5 %

25. September

Eidgenössische Abstimmung

Volksinitiative vom 17. September 2019 «Keine Massentierhaltung in der Schweiz (Massentierhaltungsinitiative)»

Ja	533
Nein	1162
Stimmbeteiligung	64.3 %

Bundesbeschluss vom 17. Dezember 2021 über die Zusatzfinanzierung der AHV durch eine Erhöhung der Mehrwertsteuer

Ja	1166
Nein	515
Stimmbeteiligung	63.9 %

Änderung vom 17. Dezember 2021 des Bundesgesetzes über die Alters- und Hinterlassenenversicherung (AHVG) (AHV 21)

Ja	1155
Nein	531
Stimmbeteiligung	64.0 %

Änderung vom 17. Dezember 2021 des Bundesgesetzes über die Verrechnungssteuer (Verrechnungssteuergesetz, VStG) (Stärkung des Fremdkapitalmarkts)

Ja	1042
Nein	571
Stimmbeteiligung	62.9 %

Kantonale Abstimmung

Kantonsratsbeschluss über einen Sonderkredit für die Arealentwicklung Wil West

Ja	793
Nein	559
Stimmbeteiligung	52.7 %

Kommunale Ersatzwahlen

Ersatzwahl für ein Mitglied des Gemeinderates für den Rest der Amtsdauer 2021–2024

Iten Isabelle	1164
Wahlbeteiligung	50.1 %

Ersatzwahl für ein Mitglied der Geschäftsprüfungskommission für den Rest der Amtsdauer 2021–2024

Bühler Andreas	1188
Wahlbeteiligung	49.5 %

27. November

Kommunale Ersatzwahl

Ersatzwahl für ein Mitglied der Geschäftsprüfungskommission für den Rest der Amtsdauer 2021–2024

Giger Christoph	608
Wahlbeteiligung	25.2 %

Behörden und Kommissionen

Gemeinderat (472 Geschäfte)	19 Sitzungen
Einbürgerungsrat	2 Sitzungen
Energiekommission	4 Sitzungen
Feuerschutzkommission	2 Sitzungen
Baukommission	8 Sitzungen
Baukommission Wohn-/Pflegezentrum	9 Sitzungen
Betriebskommission des Abwasserverbandes Morgental	5 Sitzungen

Verabschiedungen

Auf Ende 2022 sind verschiedene Amtsträger zurückgetreten.

Verabschiedung von Doris Schultz aus dem Gemeinderat

Mitte Dezember 2022 hat Doris Schultz zum letzten Mal an einer Gemeinderatssitzung teilgenommen. Sie tritt nach 14 Jahren, auf den 31. Dezember 2022, aus dem Gemeinderat zurück.

Doris Schultz wurde am 28. September 2008, mit Amtsantritt auf den 1. Januar 2009, in den Gemeinderat gewählt. Sie hat sich nebst vielen anderen Aufgaben insbesondere in folgenden Bereichen engagiert:

- Dorfleben (Vereine/Soziales)
- Kultur und Sicherheit
- Jugendarbeit

Doris Schultz durfte in einer interessanten Zeit die Entwicklung unserer Gemeinde mitgestalten. Folgende bedeutende Geschäfte fallen in ihre Amtszeit:

- Jugendarbeit: Aufbau und erstmalige Anstellung einer Jugendarbeiterin (2010)

- Gründung und Inbetriebnahme der «Kita im Chärn» (2014)
- Neubau Kita im Häftlibach (Projektwettbewerb)
- Organisation von verschiedenen kulturellen und sportlichen Anlässen
- 1200-Jahr Feier (2011)
- Durchführung von zwei Zukunftskafis
- Partizipation der Bevölkerung an Mitwirkungsprozessen
- Aufbau einer Generationenkommission
- Initiatorin der Arbeitsgruppe «Mörschwil bewegt»
- Neubau Wohn- und Pflegezentrum
- Neubau Dreifachsporthalle
- Erwerb des Labels «Energistadt» (2016 und 2019)
- Überarbeiten des Richtplans (Abschluss 2019)
- Totalrevision von Zonenplan und Baureglement (ab 2018)
- Erwerb und Verkauf von diversen Liegenschaften
- Sanierung des Näppenschwilerbaches (2019–2022)
- Sanierung der Liegenschaft Freihof
- Bau eines Glasfasernetzes
- diverse Strassenausbau-/Sanierungsprojekte

Der Gemeinderat dankt Doris Schultz für die engagierte Mitarbeit zum Wohl der Mörschwil Bevölkerung. Die Zusammenarbeit war geprägt von einem guten Einverständnis und gegenseitiger Wertschätzung.

Doris Schultz hat in den vergangenen 14 Jahren viel Zeit für die Öffentlichkeit aufgewendet. Ab dem 1. Januar des neuen Jahres verbleibt ihr mehr Zeit für andere Dinge. Der Gemeinderat und das Verwaltungspersonal wünschen Doris Schultz für die Zukunft von Herzen alles Gute.



Interne Verabschiedung von Gemeinderätin Doris Schultz

Rücktritt als Mitglieder der Geschäftsprüfungskommission

- Brunner Rolf, Fahrstrasse 38
- Iten Marc, Greithstrasse 3a

Der Gemeinderat bedankt sich bei Rolf Brunner und Marc Iten für ihren Einsatz und die gute Zusammenarbeit.

Rücktritt als Stimmenzählerin

- Gemperle Marlen

Der Gemeinderat dankt Marlen Gemperle für die engagierte und angenehme Zusammenarbeit während den vergangenen 26 Jahren.

Beglaubigung von Unterschriften

Es wurde die Echtheit von 110 Unterschriften (Vorjahr: 133) amtlich beglaubigt.

Personal

Dienstjubiläen

Im Jahr 2022 feierten langjährige Mitarbeitende der Gemeindeverwaltung ihr Dienstjubiläum.



Lukas Hess ist seit 15 Jahren bei der Gemeinde Mörschwil als Leiter der Finanzverwaltung tätig.



Ebenfalls das 15-jährige Dienstjubiläum feierte Werkhof-Mitarbeiter Christoph Wäger.



Jacqueline Würth ist seit 10 Jahren als Reinigungskraft bei der Gemeinde Mörschwil tätig.

Gemeindepräsidentin Martina Wäger gratulierte den Jubilaren und dankte ihnen für die langjährige und kompetente Tätigkeit in der Gemeindeverwaltung.

Austritte/Eintritte

Bruno Stieger, Balgach, hat das Arbeitsverhältnis mit der Gemeinde Mörschwil nach rund 18-jähriger Tätigkeit auf den 31. Dezember 2021 aufgelöst. Er wechselte in die Gemeinde Rorschacherberg und übernahm dort die Leitung der Bauverwaltung (Hochbau).

Während rund 18 jähriger Tätigkeit hat Bruno Stieger zur positiven Entwicklung der Gemeinde beigetragen. Im Zeitraum von 2003 – 2021 hat Bruno Stieger an über 380 Gemeinderatssitzungen teilgenommen, mit der Beratung von ca. 8500 Geschäften, rund 1'200 Baubewilligungen erteilt und viele Projekte begleitet. Dazu zählen unter anderem folgende Erfolge:

- Neubau Dreifachsporthalle
- Neubau Werkdienstgebäude
- Neubau Wohn- und Pflegezentrum
- Bau Glasfasernetzes
- Revision Zonenplan und Baureglement
- Diverse Bauprojekte

Der Gemeinderat dankt Bruno Stieger für seinen langjährigen und wertvollen Einsatz als Gemeinderatsschreiber und Bausekretär.

Im Zuge der Kündigung von Bruno Stieger wurden die Abteilungen «Gemeinderatskanzlei» und «Bauverwaltung» in zwei eigene Abteilungen unterteilt.



Die Gemeinderatskanzlei führt seit Januar 2022 die ehemalige Mitarbeiterin der Gemeinderatskanzlei und Bauverwaltung, Michèle Locher, Tübach.



Für die neu geschaffene Stelle «Leiter Bauverwaltung» wurde Fabian Görgin, Rheineck, mit Stellenantritt per 1. Mai 2022, gewählt.

Laura Gallardo, Goldach, Leiterin des Betriebs- und der Sozialen Dienste, verliess per Ende März 2022 die Gemeinde Mörschwil. Sie wechselte als Mitarbeiterin des Betriebsamtes in die Gemeinde Goldach.



Die Nachfolge als Leiter des Sozialamtes und Mitarbeiter des Betriebsamtes übernahm Luca Neuschwander, Mörschwil, mit Stellenantritt per 1. Mai 2022.


Susanne Keller, Wolfhalden, welche zuvor als Mitarbeiterin des Betriebsamtes und der Sozialen Dienste tätig war, übernahm die Leitung des Betriebsamtes mit einem Pensum von 30 %.

Die Mitarbeiterin der Finanzverwaltung, Silvia Rochira, verliess nach 15-jähriger Tätigkeit die Gemeinde Mörschwil und verwirklichte gemeinsam mit ihrer Familie den Traum vom Auswandern.



Mit Tamara Balletta wurde eine Mörschwilerin als Nachfolgerin gewählt. Tamara Balletta trat die Stelle mit einem Pensum von 40 % am 1. Mai 2022 an.

Marcel Truxius wurde per 31. Dezember 2022 pensioniert. Er war seit 2016 als Betreuungsperson für Asylsuchende in der Gemeinde Mörschwil tätig. Der Gemeinderat dankt Marcel Truxius für die wertvolle Unterstützung und wünscht ihm für den neuen Lebensabschnitt alles Gute.



Seine Nachfolge tritt per 1. Januar 2023 Marko Grujic, Wittenbach, mit einem Pensum von 20 % an.

Markus Manser verliess per 31. Dezember 2022 als stellvertretender Hauswart und Bühnenmeister die Gemeinde Mörschwil. Die Arbeiten übernimmt Philipp Giger, Mörschwil.

Im Sommer 2022 beendeten Arlinda Beadini, Mörschwil, und Loreta Shala, Rorschach, die kaufmännische Lehre bei der Gemeindeverwaltung Mörschwil. Arlinda Beadini absolviert die einjährige Berufsmaturität am kaufmännischen Berufs- und Weiterbildungszentrum St. Gallen. Loreta Shala fand eine Anstellung als Mitarbeiterin in der Privatwirtschaft.



Im August 2022 begann Alissa Kobler, Mörschwil, die kaufmännische Ausbildung auf der Gemeindeverwaltung.

Personal der politischen Gemeinde per 31. Dezember 2022

Martina Wäger	Gemeindepräsidentin (Pensum: 100 %)
Michèle Locher	Gemeinderatsschreiberin, Redaktion Mitteilungsblatt (Pensum: 100 %)
Janine Frey-Stillhard	Mitarbeiterin der Gemeindepräsidentin, der Gemeinderatsschreiberin und des Bauverwalters mit Spezialaufgaben (Pensum: 100 %)

Lukas Hess	Leiter Finanzverwaltung, Abonnentendienst Technische Betriebe (Pensum: 80 %)
Tamara Balletta	Mitarbeiterin Finanzverwaltung, Abonnentendienst Technische Betriebe (Pensum: 40 %)
Siglinde Rosenfeld	Leiterin Steueramt, Militärwesen (Pensum: 100 %)
Belinda Kübli-Zweifel	Leiterin Einwohneramt, AHV-Zweigstelle und Bestattungsamt (Pensum: 100 %)
Urs Baumann	Leiter Grundbuchamt (Pensum: 100 %)
Luca Neuschwander	Leiter Soziale Dienste, Mitarbeiter Betreibungsamt (Pensum: 100 %)
Susanne Keller	Leiterin Betreibungsamt, Mitarbeiterin Soziale Dienste (Pensum: 30 %)
Marcel Truxius (bis 31.12.2022)	Mitarbeiter Asylwesen (Pensum: 40 %)
Gaby Fussenegger	Jugendarbeiterin (Pensum: 60 %)
Richard Kast	Hauswart (Pensum: 100 %)
Anton Hauser	Leiter Werkhof (Pensum: 100 %)
Christoph Wäger	Mitarbeiter Werkhof (Pensum: 70 %)
Othmar Hauser	Mitarbeiter Werkhof (Pensum: 70 %)
Manuel Wick	Mitarbeiter Werkhof (Pensum: 100 %)

Auszubildende

Luca Hermann	2. Lehrjahr
Alissa Kobler	1. Lehrjahr

Landsitzung des Stadtrates St. Gallen in Mörschwil

Der Stadtrat St. Gallen hielt am 13. September 2022 im Gemeindehaus Mörschwil eine Landsitzung ab. Beim anschliessenden gemeinsamen Mittagessen mit den Mitgliedern des Gemeinderates Mörschwil im Restaurant Adler wurden Diskussionen geführt und Gedanken ausgetauscht.

Gemeinsame Sitzung mit dem Schulrat

An der jährlich stattfindenden gemeinsamen Sitzung des Gemeinderates und des Schulrates vom 28. September 2022 wurden insbesondere folgende Themen besprochen:

- Energiekrise: Massnahmen der öffentlichen Hand
- Vermietung von öffentlichen Räumen
- Pumptrack / Street Workout-Anlage
- Errichtung einer gemeinsamen Liegenschaftsverwaltung

Redesign Website www.moerschwil.ch

Die Webseite der Gemeinde Mörschwil wurde im Jahr 2022 modernisiert und entschlackt. Seit Ende September erscheint die Webseite in einem zeitgemässen und benutzerfreundlichen Design. Die einfache Navigation über den «Menu Button» und die zentrale Suchfunktion lassen sich auch mit mobilen Geräten gut bedienen.

Die Gemeinde Mörschwil erarbeitete das Redesign in Zusammenarbeit mit der Firma Innovative Web AG (i-web) aus Zürich, die sich auf Webauftritte von öffentlichen Verwaltungen spezialisiert hat.

Mitteilungsblatt Mörschwil

Das Mitteilungsblatt Mörschwil (amtliches Publikationsorgan) berichtete im Jahr 2022 in 24 Ausgaben über die aktuellen Geschäfte.


Optimierung Schalterbereich

Anlässlich der Strategiesitzung im März 2021 entschied der Gemeinderat über die Neugestaltung des Schalterbereiches.

Für die Umbauarbeiten wurde in das Budget 2022 ein Betrag von Fr. 90'000.– aufgenommen. Den Auftrag für

die Planung erhielt die Firma ateBO AG in Steinach. Die Schreinerarbeiten wurden an die ARGE Schreinerei Bock AG / Schreinerei Egger AG erteilt.

Die Bauarbeiten wurden während den Herbstferien ausgeführt und konnten plangemäss fertiggestellt werden. Als wichtige Werte der Gemeinde Mörschwil sind Offenheit und Transparenz mit dem neuen und offenen Schalterbereich spürbar. Beim Betreten des Gebäudes wird sichergestellt, dass Kunden eine Mitarbeitende sehen, ohne durch zusätzliche Abschränkungen behindert zu sein. Die Bauabrechnung schliesst mit Gesamtkosten von Fr. 84'881.70 ab.



Erneuerung Parkplätze beim Gemeindehaus

Die neun Bäume beim Parkplatz des Gemeindehauses Mörschwil haben wetterbedingt in den letzten Jahren zunehmend gelitten. Späte Frostereignisse und Dürreperioden haben ihnen stark zugesetzt – dies hatte zur Folge, dass grosse Teile der Bäume abgestorben sind. Zudem handelte es sich bei den bestehenden Bäumen um Neophyten. Der Auftrag für die Erneuerung des Parkplatzes wurde durch die Gartengestaltung Andreas Jakob GmbH ausgeführt. Die Bauabrechnung liegt noch nicht vor.

Zeitgleich wurden auch die Staudenbepflanzungen beim Gemeindehausparkplatz erneuert. Hierfür wurde bereits das Substrat eingebaut. Im Frühling 2023 erfolgt – nicht zuletzt aus ökologischen Gründen – ein Ersatz für die unattraktive Steingartengestaltung.

Mit diesem Projekt setzt die Gemeinde Mörschwil ein weiteres Zeichen für eine fortschrittliche und biodiverse Begrünung der eigenen Flächen.



Jungbürgerfeier

Für die achtzehnjährigen Mitbürger:innen (Jahrgang 2004) fand am 9. September 2022 die Jungbürgerfeier statt. Erstmals fand die Feier aufgrund der tiefen Teilnehmeranzahl lediglich am Abend statt. Im Restaurant Adler wurden die 11 Teilnehmenden mit einem leckeren Abendessen verwöhnt. Es folgte ein gemütliches Zusammensein und es wurde auf die Volljährigkeit angestossen.



Vorhaben 2023

Umrüstung auf LED-Beleuchtung im Gemeindehaus

In den Flurbereichen und in den Büros der Gemeindeverwaltung soll die seit 1999 bestehende Beleuchtung durch eine energiesparende LED-Beleuchtung ersetzt werden. In das Budget 2023 wird hierfür ein Betrag von Fr. 58'000.– aufgenommen.

Adventsapéro auf dem Gemeindehausplatz

Die Gemeinde Mörschwil lud die Bevölkerung am 1. Adventssonntag zu einem Adventsapéro auf dem Gemeindehausplatz ein.

Der schöne Weihnachtsbaum, welcher von der Landi Goldach-Mörschwil gespendet wurde, konnte bei gemütlicher Weihnachtsstimmung, feinem Marroniduft und einer Tasse heissem Glühwein und Punsch bestaunt werden.



Veröffentlichung der Besoldung von Behördenmitgliedern

Gemäss Art. 123b des Gemeindegesetzes (sGS 151.2) wird die Besoldung der von der Bürgerschaft gewählten Behördenmitglieder nach Ablauf des Rechnungsjahres im Geschäftsbericht veröffentlicht. In der Gemeinde Mörschwil werden die Mitglieder des Gemeinderates und der Geschäftsprüfungskommission von der Bürgerschaft gewählt.

Taggelder:			
– Ganzer Tag	pauschal	Fr.	350.--
– Halber Tag	pauschal	Fr.	200.--
Spesen:			
– Ganzer Tag	pauschal	Fr.	40.--
– Halber Tag	keine		
– pro Autokilometer	pauschal	Fr.	0.70
– Bahnspesen	2. Klasse		

Gemeinderat

Die Entschädigungen der Gemeinderatsmitglieder (exkl. Gemeindepräsidentin) setzen sich wie folgt zusammen:

Aktenstudium:	pauschal	Fr.	3'000.--
Sitzungsgelder:			
– Gemeinderatssitzungen	pauschal	Fr.	180.--
– gemeinderätliche Kommissionen	pauschal	Fr.	180.--
– weitere Sitzungen	pauschal	Fr.	80.--

Bei der Gemeindepräsidentin sind Aktenstudium, Sitzungen und Taggelder mit dem Bruttolohn und die Spesen mit der Spesenpauschale abgegolten. Entschädigungen, die die Gemeindepräsidentin für ihre Tätigkeit in Organen juristischer Personen des öffentlichen oder privaten Rechts erhält, fliessen der Gemeinde zu.

Name	Funktion	Pensum	Bruttoentschädigung	Spesenvergütung (P=Pauschal)	Total 2022
Wäger Martina	Präsidentin	100%	CHF 172'412	CHF 8'800 (P)	CHF 181'212
Oesch Thomas	Mitglied		CHF 13'865		CHF 13'865
Schmal Andreas	Mitglied		CHF 12'555		CHF 12'555
Schultz Doris	Mitglied		CHF 15'465		CHF 15'465
Stricker Heini	Mitglied		CHF 15'834		CHF 15'834

Geschäftsprüfungskommission

Die Entschädigungen der Geschäftsprüfungskommission setzen sich wie folgt zusammen:

Aktenstudium Präsident	pauschal	Fr.	500.--
Entschädigung pro Mitglied (inkl. Präsident)	pauschal	Fr.	1'500.--

Name	Funktion	Bruttoentschädigung	Total 2022
Lichtensteiger René	Präsident	CHF 2'000	CHF 2'000
Brunner Rolf	Mitglied	CHF 1'500	CHF 1'500
Dätwyler Urs	Mitglied	CHF 1'500	CHF 1'500
Iten Marc	Mitglied	CHF 1'500	CHF 1'500
Millius Michael	Mitglied	CHF 1'500	CHF 1'500

Öffentliche Ordnung und Sicherheit, Verteidigung

Grundbuchamt

Handänderungen	2022	2021
Kaufverträge *)	30	33
Schenkungsverträge	2	1
Abtretungsverträge	3	2
Erbgänge	12	10
Erbteilungen	6	3
Urteile	1	1
Vermächtnis	1	0
Eigentumsübertragung infolge Ehevertrag	1	0
Fusion	1	1
Grundstückteilungen/ -vereinigungen	4	5
Begründung/Änderung von Stockwerkeigentum	1	2
Begründung von selbst- ständigem Miteigentum	0	1
*) Kaufsumme	Fr. 64'387'300.--	
Vorjahr	Fr. 56'193'099.--	
Dienstbarkeiten	29	19
Vormerkungen	3	7
Anmerkungen	18	18

Grundpfandrechte

33 (43) Schuldbriefe/Grund- pfandverschreibungen	Fr. 24'730'000.--	
11 (15) Pfandrechterhöhungen	Fr. 2'437'000.--	
	Fr. 27'167'000.--	
Vorjahr	Fr. 46'684'300.--	
56 (58) Pfandrechtlöschungen	Fr. 21'292'000.--	
Vorjahr	Fr. 22'746'500.--	
Grundbuchgeschäfte		266
Vorjahr		274

Schätzungswesen	2022	2021
Anzahl Tagfahrten nichtlandwirtschaftlich	18	15

Anzahl Tagfahrten landwirtschaftlich	3	2
---	---	---

Total geschätzte Grundstücke	262	318
------------------------------	-----	-----

Total geschätzte Gebäude	161	142
--------------------------	-----	-----

Gebäudeversicherung

Am 31. Dezember 2022 versicherte Gebäude: 1384

Neuwert Fr. 1'329'961'800.--

Zeitwert Fr. 1'068'343'400.--

Feuerwehr

	Ende 2022	Ende 2021
Mannschaftsbestand		
Offiziere	6	6
Unteroffiziere	10	10
Angehörige der Feuerwehr (AdF)	28	24
Total	44	40

8 Mal (Vorjahr: 15 Mal) war die Feuerwehr im Einsatz und konnte damit wertvolle und von der Bevölkerung geschätzte Hilfe leisten.

Art und Anzahl der verschiedenen Einsätze:

	2022	2021
Brandeinsätze	3	1
Einsätze bei Unwettern/ Wasserwehreinsätze	2	3
Benzin-/Ölwehreinsätze	2	0
Einsätze in Objekten mit Brandmeldeanlagen	0	6
Kleintierrettung	0	2
Grosstierrettung	1	0
Diverse Hilfeleistungen	0	3
Total	8	15



Sektionschef

Auf den 31. Dezember 2022 wurden sieben Wehrmänner aus der Wehrpflicht entlassen.

19 Männer des Jahrgangs 2004 haben im November 2022 am Orientierungstag in Goldach teilgenommen.

Militärunterkunft

Im Jahre 2022 wurde die Unterkunft an der Horchentalstrasse 7 wie folgt belegt:

Zivile Belegungen:

- National Summer Games (15.06.–19.06.2022)
- Nachwuchskader Kunstrad (29.10.–30.10.2022)

Es fanden keine militärischen Belegungen statt.

Baulicher Zivilschutz

Schutzraumstatistik

Schutzräume	2022	2021
Private	309	310
Öffentliche	15	15
Total	324	325

Schutzraumplätze

Private	3792	3800
Öffentliche	841	841
Total	4633	4641

Privater Sicherheitsdienst

Seit elf Jahren wird ein privater Ordnungsdienst an den Wochenenden (insbesondere im Bereich von öffentlichen Plätzen und öffentlichen Gebäuden) eingesetzt.

Die Präsenz und die Wahrnehmung von Kontrollaufgaben im öffentlichen Bereich durch den privaten Sicherheitsdienst VÜCH hat sich im Jahre 2022 erneut bewährt.

Im Budget 2023 ist ein Betrag von Fr. 30'000.– für den privaten Sicherheitsdienst vorgesehen.

Betreibungsamt

Das Betreibungsamt hat im Jahr 2022 277 (Vorjahr: 315) neue Betreibungsbegehren bearbeitet, zusätzlich mussten 33 (Vorjahr: 22) zurückgewiesen werden. Es sind sodann 113 Begehren um Fortsetzung der Betreibungen des Vorjahres und dieses Jahres eingetroffen (Vorjahr: 185), wobei bei 64 Begehren die Pfändung vollzogen (Vorjahr: 116) und bei 10 Begehren die Konkursandrohung ausgestellt werden musste (Vorjahr: 21).

In 129 Begehren konnte noch vor oder sogleich am Pfändungsvollzug eine vollständige Zahlung entgegengenommen werden oder das Amt hat vom Gläubiger eine Erledigungsmeldung erhalten (Vorjahr: 169). 32 Begehren konnten in der Pfändung vollständig und 33 teilweise gedeckt werden (Vorjahr: 41/28). So konnte das Betreibungsamt Mörschwil total Fr. 196'697.– an die Gläubiger überweisen (Vorjahr: Fr. 284'956.65).

Es mussten 44 Verlustscheine ausgestellt werden (Vorjahr: 80). Zudem wurde 1 Arrestbefehl ausgeführt (Vorjahr: 0).

Aktuell wird bei 14 Einwohner:innen das Einkommen gepfändet. Gegen sie läuft per Ende Jahr 2022 nach wie vor eine Einkommenspfändung und sie müssen monatlich die individuell berechnete pfändbare Quote ihres Einkommens dem Betreibungsamt Mörschwil abliefern.

Die Mitarbeitenden des Betreibungsamtes Mörschwil sind bestrebt, mit langjährigen sowie neuen Schuldner:innen gelegentlich das Gespräch zu suchen und bei einer nachhaltigen Schuldensanierung mit ihrem Wissen behilflich zu sein. So ist es in diesem Geschäftsjahr gelungen, Einwohner:innen im Betreibungsverfahren zu motivieren und ihre Schuldensanierung anzugehen. Leider musste das Betreibungsamt viele neue – meist jüngere – Personen verzeichnen.

Bürgerrechtswesen

Der Einbürgerungsrat tagte im Jahre 2022 an zwei Sitzungen.

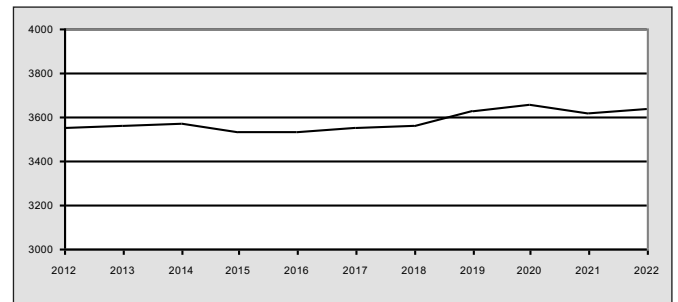
Die ordentlichen Einbürgerungsgesuche werden jeweils nach erfolgter positiver Beurteilung durch den Einbürgerungsrat während 30 Tagen öffentlich aufgelegt.

Im Jahr 2022 lagen vier Gesuche für insgesamt 9 Personen auf. Es gingen keine Einsprachen ein.

Einwohneramt

	2022	2021
Anmeldungen	224	177
Geburten	25	29
Abmeldungen	204	222
Todesfälle	26	22
Zunahme (+)/Abnahme (-)	+ 19	- 38
Einwohner am 31.12.	3637	3618
Davon ausländische Staatsangehörige	295	284
Konfessionen		
Katholisch	1804	1836
Evangelisch	795	818
Verschiedene und konfessionslos	1038	964
Zivilstand		
Ledig	1555	1545
Verheiratet	1687	1710
Verwitwet	147	139
Getrennt/Geschieden	248	224

Bevölkerungsentwicklung 2012 – 2022



Hundelösung

	2022	2021
Total	261	232

Zivilstandswesen

Mörschwil ist dem regionalen Zivilstandsamt Rorschach angeschlossen. Dieses umfasst folgende Gemeinden: Rorschach, Goldach, Steinach, Mörschwil, Rorschacherberg, Tübach, Untereggen, Berg SG, Rheineck, St. Margrethen und Thal.

Das Zivilstandsamt Rorschach erfasste folgende Zivilstandsfälle von Mörschwiler Einwohner:innen:

	2022	2021
Geburten	0	0
Trauungen	17	13
Todesfälle	6	8
Anerkennungen	0	2

Ausserhalb des Zivilstandskreises Rorschach erfasste Zivilstandsfälle von Gemeindeeinwohner:innen:

	2022	2021
Geburten	25	29
Trauungen	3	4
Todesfälle	20	14
Anerkennungen	0	0

Schlichtungsstelle für Miet- und Pachtverhältnisse Rorschach

Die Stadt Rorschach führt das Sekretariat der Schlichtungsstelle für Miet- und Pachtverhältnisse des Kreises Rorschach. Die Schlichtungsstelle versucht, bei Streitigkeiten zu vermitteln. Sie entscheidet beispielsweise über die Gültigkeit einer Kündigung, die Erstreckung von Mietverhältnissen usw.

Die Schlichtungsstelle hatte sich im Jahr 2022 mit drei Klagebegehren aus Mörschwil zu befassen.

Bildung

Waid

Im Jahre 2022 wurde der Waid wiederum ein Standortbeitrag von Fr. 25'000.– ausgerichtet. Damit wird signalisiert, dass die Schule für die Gemeinde Mörschwil eine grosse Bedeutung hat.

Im Stiftungsrat der Waid ist die politische Gemeinde durch Beate Millius, Mörschwil, vertreten. Im vergangenen Jahr fanden neun Stiftungsratssitzungen statt.

Kultur/Freizeit

Jugendarbeit in der Gemeinde Mörschwil

Gaby Fussenegger, Leiterin Jugendarbeit Mörschwil, berichtet wie folgt über das Jahr 2022:

Im Jahr 2022 wurden im Jugendtreff wieder etliche kleinere sowie grössere Anlässe durchgeführt. Gegen Ende Jahr wurde hin und wieder offenes Basteln angeboten. Dies, damit die Angebote möglichst niederschwellig genutzt werden können. Während dieser zusätzlichen Anlässe stellten wir u. a. mit Zauberfolie, welche wir im Backofen des Jumaheims zum Schrumpfen brachten, Schlüsselanhänger her.

Weiter fertigten wir Do-it-yourself-Teelichter mit wunderbaren Botschaften an und verpackten diese anschliessend mit verschiedensten Materialien. Nicht zu vergessen sind die wunderschönen Weihnachtsengel, die wir mit Gipsbandagen hergestellt haben.



Während all diesen Bastelnachmittagen herrschte eine ausgelassene Stimmung und es wurde immer viel gelacht.



Ein Highlight stellte der schmutzige Donnerstag dar. Alle Kinder kamen verkleidet und feierten Fasnacht im Jugendtreff. Und wir Erwachsene durften endlich die Schutzmaske ablegen. Die Kinder schätzen es sehr, dass ich mich jeweils bis zur Unkenntlichkeit schminke und auch verkleide.

Die Tauschbörsen sind immer sehr beliebt, wie auch das Ostereierschmücken oder die Halloweenparty, welche dieses Jahr alle Erwartungen übertroffen hat. Knapp 80 Kinder und Jugendliche haben die Party besucht. Sie haben das gruselige Angebot der Drinks, Gebäcke, usw. genossen und sich über den toll geschmückten Jugendtreff gewundert. Der Raum wurde von den Kindern mit der im Vorfeld selbstgebastelten Deko geschmückt. Und wie jedes Jahr stellte ich weitere gruselige Utensilien, die der Dekoration dienten, zur Verfügung.

Im Frühling habe ich am Schüler:innenunihockeyturnier mitgewirkt. Alle, die wollten, durften ihre Torschussgeschwindigkeit am Stand der Jugendarbeit messen lassen. Der Andrang war gross und die kleinen Preise wurden dankend angenommen. Des Weiteren war die Jugendarbeit u. a. auch mit einem Stand am Seifenkistenrennen, welches die Pfadi organisiert hatte, vertreten. Das An-



gebot mit dem Büchschessen und den Loombands wurde rege genutzt. Hin und wieder interessierten sich sogar erwachsene Personen für die Informationsflyer, die am Stand aufgelegt waren. Auch dieses Jahr war ich bei der Projektwoche der evangelischen Kirchgemeinde dabei. Ein wunderbarer Ausflug zur Burgruine Steinerburg stand auf dem Programm.

Der Jugendtreff am Freitagabend hat sich mittlerweile bestens etabliert und die wöchentlichen Öffnungszeiten haben sich bewährt. Dadurch kann ich für die Jugendlichen eine verlässliche Bezugs- und Ansprechperson sein, was von ihnen geschätzt wird. Auch von Seiten der Eltern habe ich diese Wichtigkeit rückgemeldet bekommen. Es ist für viele Jugendliche immer wieder wie ein Zurückkommen in einen ihnen liebgewordenen Raum. Ein Raum im geschützten Rahmen. Das gemeinsame Essen rundet den Jugendtreff am Abend jeweils ab.



Im April fand die letzte Sitzung des Generationenprojektes «Mörschwil 2030» statt, bei welcher die Jugendarbeit jeweils die Anliegen der Kinder und Jugendlichen vertreten hat. Hierbei wurden Resultate der Projektgruppen präsentiert. Nun geht es an die Neustrukturierung der Kommissionen und der Organisation, wie auch an die Umsetzung der Ideen. Immer wieder nahm die Jugendarbeit auch an den Jugendkommissionssitzungen teil. Hier bekam ich jeweils die Möglichkeit, im Besonderen von meinem Treffalltag zu berichten. Ende Jahr wurde die Jugendbeauftragte Doris Schultz verabschiedet und Isabelle Iten, die neu in den Gemeinderat gewählt wurde, begrüsst.

Auch dieses Jahr habe ich wieder genutzt, mich durch Workshops etc. für aktuelle Themen im Kinder- und Jugendbereich weiterzubilden.

Hallenbad Blumenwies

Verkaufte Abonnemente an Mörschwiler Einwohner:innen:

	2022	2021
Erwachsene	368	181
Jugendliche	14	12
Kinder	224	128
Total	606	321

Der Gemeinderat hat im Jahr 2019 dem regionalen Hallenbadverbund zugestimmt und sich zur Leistung eines jährlichen Pro-Kopf-Beitrags von Fr. 4.00 für den Betrieb des künftigen Hallenbadverbundes verpflichtet. Der operative Betrieb des Hallenbadverbundes, welchem sich 14 Verbundsgemeinden angeschlossen haben, erfolgt seit September 2022. Im Verbund sind folgende sechs Hallenbäder dabei:

- Hallenbad Sonnenrain, Wittenbach
- Hallenbad Blumenwies, St. Gallen
- Volksbad, St. Gallen
- Hallenbad Rosenau, Gossau
- Hallenbad Sportzentrum, Herisau
- Winterwasser, Romanshorn

In diesen Hallenbädern bezahlen Einwohner:innen von Nichtverbundsgemeinden einen 50 % höheren Eintrittspreis. Für die Umsetzung der unterschiedlichen Preissysteme müssen die Kassensysteme der Hallenbäder technisch aufgerüstet werden. Damit die Einwohner:innen der Verbundsgemeinden vom günstigeren Verbundpreis profitieren können, ist das Vorweisen einer SwissPass-Karte zwingend erforderlich. Mit ihm kann beim Ticketkauf der Wohnort abgerufen werden.

Auf den weiteren Verkauf der vergünstigten Hallenbadabonnemente für das Hallenbad Blumenwies wird verzichtet.

Restaurant Adler

Das Restaurant Adler erfreut sich seit der Übernahme durch Joel Fässler und Désirée Lüchinger im September 2021 bei der Bevölkerung und in der Region grosser Beliebtheit. Mit Feinem aus Küche und Keller sowie einer sympathischen und herzlichen Bedienung überzeugt das Adler-Team die Gäste.



Gemeindezentrum

Die Saalbelegung im Gemeindezentrum war im Jahr 2022 wiederum erfreulich hoch. Gesamthaft wurden 168 Anlässe/Sitzungen (Vorjahr: 161) durchgeführt.

Fasnacht 2022

Am Samstag, 26. Februar 2022, fand auf dem Vorplatz des Gemeindehauses eine Fasnachtsfeier statt. Aufgrund den Corona-Vorschriften konnte auch in diesem Jahr kein traditioneller Fasnachtsumzug durchgeführt werden. Für die Kinder wurde deshalb während den Fasnachtstagen eine Schnitzeljagd organisiert. Die Anlässe wurden vom Club junger Familien und der Fasnachtsgesellschaft Adlerbruet organisiert.



Bundesfeier 2022

Die Bundesfeier 2022 wurde durch Gemeinderat Heini Stricker und den Viehzuchtverein Mörschwil organisiert. Sie fand am 31. Juli 2022 auf dem Vorplatz der Sporthalle Seeblick statt. Bei herrlichem Sommerwetter genossen rund 250 Besucher:innen den Anlass.



Freiwilligenanlass 2022

Am Montag, 24. Oktober 2022 hat der Gemeinderat die ehrenamtlich tätigen Helfer:innen von Mörschwil zu einem Dankes Anlass ins Gemeindezentrum eingeladen.

Über 100 Personen, welche sich in der Freiwilligenarbeit engagieren, trafen sich zu einem gemütlichen Abend und wurden mit den bekannten 3 B's (Bratwurst-Bürlibier) verpflegt.

Die Teilnehmenden wurden mit sanften Klängen von Hackbrettspieler Hans Sturzenegger begrüsst. Als Zugabe folgten einige Sprüche aus der Witzkiste von Hans Sturzenegger. Im Anschluss bedankte sich Martina Wäger bei den Gästen für den wertvollen Einsatz und verdankte die geleistete Freiwilligenarbeit.

Als Überraschungsgast sorgte in diesem Jahr der Comedy-Zauberer Réne Kaufmann, alias Shorty, für zauberhafte Momente. Seine Tricks brachten die Gäste zum Staunen. Den Abend liess man anschliessend mit Kaffee und feinem Dessert ausklingen.



Renovation Schützenhaus


Die Schützengesellschaft ersuchte den Gemeinderat um eine Kostenbeteiligung für die Renovation des Schützenhauses. In das Budget 2022 wurde dafür ein Betrag von Fr. 76'000.– aufgenommen.

Die Renovierungsarbeiten konnten im Jahr 2022 vollständig abgeschlossen werden. Dank vieler Eigenleistungen schliesst die Schlussabrechnung in der Höhe von Fr. 59'312.95 mit Minderausgaben von Fr. 16'687.05 ab. Der Gemeinderat dankt dem Schützenverein für den grossen Einsatz und wünscht dem Verein viele gesellige Stunden in den neuen Räumlichkeiten.



Rätseltrail

Im Budget 2022 war ein Betrag für die Auffrischung des Gucklochweges vorgesehen. Gemeinsam mit der Firma Tourify wurde auf Beginn der Frühlingsferien ein digitaler Rätselpass erstellt. Die beiden Wappentiere «Gryps» und «Grifo» führen Interessierte auf dem rund 12 Kilometer langen Trail durch die schönsten Ecken der Gemeinde Mörschwil. Der Rätselpass kann mit einem Smartphone jederzeit absolviert werden. Ein Besuch lohnt sich.



Mörschwil 2030 / Ergebnispräsentation

Was mit dem Mörschwiler Zukunfts-Kafi am 13. November 2021 auf Initiative des Gemeinderates Mörschwil startete, fand mit der Ergebnispräsentation im April 2022 seinen vorläufigen Abschluss. In kurzen Präsentationen wurden die Ideen, welche am Zukunfts-Kafi 2.0 entstanden sind und während eines knappen halben Jahres von engagierten Mörschwiler:innen weiterentwickelt und ins Leben gerufen wurden, vorgestellt. So wurde beispielsweise eine Energiegenossenschaft gegründet, der Bewegungs- und Begegnungsplatz Mörschwil (Pumptrack und Street Workout-Anlage) konkretisiert und mit der Programmierung einer digitalen Angebotslandkarte gestartet. Über das Thema «Kompost» wurde im Mitteilungsblatt informiert.

Generationenkommission

Für die Gestaltung der Generationenpolitik in Mörschwil wurde in Zusammenarbeit mit der OST (Ostschweizer Fachhochschule) und der Arbeitsgruppe «Mörschwil 2030» ein Generationenkonzept ausgearbeitet. Dieses befasst sich mit der generationenverbindenden Vernetzung und dem erfolgreichen Zusammenleben aller Mörschwiler:innen heute und in Zukunft.

Der Gemeinderat hat das Generationenkonzept und den Generationenbeschrieb per 1. Januar 2023 verabschiedet. Im Jahr 2023 erfolgt die Gründung und Aufnahme der Tätigkeiten der Generationenkommission.

Neue Ausgabe der Mörschwiler Greifenspuren

Der Lokalhistoriker der Gemeinde Mörschwil, Karl Eschenmoser, Mörschwil, wurde bekanntlich vor längerer Zeit durch den Gemeinderat mit der Überarbeitung der Gemeindegeschichte beauftragt. Karl Eschenmoser verfasste in den vergangenen Jahren bereits vier kleinere Gemeindegeschichten, welche im Jahr 2020 veröffentlicht wurden.

Mit der «Rieger-Saga» erzählt die fünfte Publikation der Mörschwiler Greifenspuren, wie die heute bereits in fünfter Generation hier lebende Familie Rieger am Ende des 19. Jahrhunderts nach Mörschwil kam. Der Autor Karl Eschenmoser bleibt aber nicht allein auf den Lebensspuren der ersten drei Generationen dieser grossen Familie. Das lokalgeschichtliche Werk findet, dem Titel der Reihe entsprechend, auch zahlreiche Spuren des Greifs, des Mörschwiler Wappentiers.

So entsteht mit dem Schwerpunkt auf die Zeit zwischen 1900 und 1950 ein breit angelegtes Bild mit Rückblicken bis in die Vorgeschichte von Mörschwil und seiner Nachbarschaft und mit vielen Bezügen zur Gegenwart.

Die Broschüren können in Papierform kostenlos am Schalter des Einwohneramtes bei der Gemeinde Mörschwil abgeholt oder unter www.moerschwil.ch als Download im PDF-Format oder in der für Mobilgeräte optimierten Form «ePUB» bezogen werden.



Auffrischung Ortsmuseum

Peter Eugster, Untere Waid, gelangte bereits im Jahr 2021 an den Gemeinderat mit dem Anliegen, das Ortsmuseum aufzufrischen und attraktiver zu gestalten. Für die Auffrischung und Umsetzung der Vorhaben wurde ein Betrag von Fr. 20'000.– in das Budget 2022 aufgenommen.

Die Szenografin Karin Bucher erarbeitete eine Museumsanalyse und ein Grobkonzept. Dieses zeigt, dass sich über die Jahre viele Objekte im Museum angesammelt haben und keine klare Struktur vorhanden ist. Für ein attraktives und anschauliches Museum werden verschiedene Zeitkapseln und Themenbereiche auf den drei Geschossen im Häftlibach geschaffen. Einige Gegenstände sind mehrfach vorhanden und werden nach Rücksprache mit den ehemaligen Besitzern veräussert. Der Erlös wird für Neuanschaffungen für das Museum verwendet.

Die Auffrischung und Attraktivitätssteigerung zeigt sich aufwändiger als erwartet. Deshalb wird das Museum frühestens im Jahr 2024 neu eröffnet. Das Museum ist für Besucher:innen und Interessierte während den Aufräumarbeiten aber nach wie vor zugänglich.

Der Gemeinderat dankt Peter Eugster für das Engagement.

Vorhaben 2023

Bewegungs- und Begegnungspark

Im Jahr 2021 ist eine Interessensgruppe mit dem Anliegen, in Mörschwil einen Pumptrack und eine Street Workout-Anlage zu realisieren, erstmals an den Gemeinderat gelangt.

Ein Pumptrack ist ein speziell geschaffener Rundkurs für Fahrräder, Skateboards, Kickboards und Inlineskates. Auf einer möglichst ebenen Fläche werden Wellen, Hügel und Kurven hintereinander gebaut. Ein Pumptrack fördert die Koordination und bietet Spass für Jung und Alt.

Street Workout ermöglicht das körperliche Trainieren unter freiem Himmel und fördert neben der Fitness, auch koordinative Fähigkeiten. Aufgrund der vielseitigen Nutzungsmöglichkeiten ist das Training für Einsteiger bis Profi, Jung und Alt, alleine oder in Gruppen, geeignet.

In der Folge wurde eine Arbeitsgruppe, bestehend aus Vertretern der Interessensgruppe, des Schulrats und des Gemeinderats eingesetzt, mit dem Auftrag, verschiedene Standorte zu evaluieren und das Projekt zu konkretisieren. Der Grünstreifen auf der Nordseite der Sporthalle Seeblick bzw. des Aussenplatzes ist dafür am besten geeignet. Zum einen fügt sich der Pumptrack und die Street Workout-Anlage aufgrund der topografischen Gegebenheiten gut in die Landschaft und in die Überbauung ein. Zudem ist er aufgrund der zentralen Lage für die Nutzer – insbesondere auch für Schulkinder – einfach und sicher zu erreichen. Die Sporthalle Seeblick wird mit den Vorhaben aufgewertet und es bietet eine ideale Erweiterung der bestehenden Anlage.

Im Budget 2023 ist für die Realisierung des Bewegungs- und Begegnungsparks ein Investitionskredit von Fr. 440'000.– vorgesehen. An den Gesamtkosten beteiligt sich die Gemeinde Mörschwil jedoch mit höchstens Fr. 350'000.–. Die übrigen Kosten sind durch Sponsoring-gelder zu decken. Bevor mit den Bauarbeiten begonnen werden kann, ist das Baubewilligungsverfahren zu durchlaufen und die Finanzierung sicherzustellen.



Visualisierung Bewegungs- und Begegnungspark
(Grafik von Roman Neuländer)

Gesundheit

Spitexverein Bodensee

Die Gemeinde leistet jährlich einen Globalbeitrag an das Defizit des Spitexvereins Bodensee. Dieser betrug im Jahre 2022 Fr. 96'975.27.– (Vorjahr: Fr. 103'079.–). Für das Jahr 2023 wird auf Antrag des Spitexvereins ein Beitrag von Fr. 110'000.00 budgetiert.

Im Vorstand des Spitexvereins ist die politische Gemeinde durch Gemeinderätin Doris Schultz vertreten. Per 1. Januar 2023 wird Isabelle Iten das Amt übernehmen.

Lebensmittelkontrollen

Im Jahre 2022 wurden durch das kantonale Amt für Verbraucherschutz und Veterinärwesen erneut Betriebskontrollen durchgeführt.

Ergebnisse der Betriebskontrollen:

	2022	2021
Kontrollpflichtige Betriebe	31	29
Inspektionen	16	17
Beanstandungen	0	0
Probenerhebungen	0	1
Beanstandungen	0	0

Neubau einer Kindertagesstätte

Die «kita im chärn» befindet sich zurzeit in den Räumlichkeiten des alten Gemeindehauses. Im Rahmen der Neuüberbauung Dreieck Dorfkern wird das alte Gemeindehaus abgebrochen. Deshalb ist für die «kita im chärn» eine Nachfolgelösung notwendig.

Der Gemeinderat hat im Jahr 2021 zusammen mit dem Vorstand der «kita im chärn» verschiedene Standorte geprüft und entschieden, einen Neubau auf dem Grundstück des ehemaligen Kindergartens Häftlibachs (Grundstück Nr. 963) zu realisieren.

An der Bürgerversammlung 2022 wurde ein Wettbewerbskredit in der Höhe von insgesamt Fr. 180'000.– gesprochen.

Im Zuge der Ausarbeitung des Wettbewerbsprogramms haben der Gemeinderat und die Jury intensiv über eine kombinierte Nutzung Kita/Pfadi diskutiert und entschieden, von einer solchen abzusehen. Zum einen ist es ein erklärtes Ziel des Gemeinderates, beim Kita-Neubau ein innovatives Vorzeigeprojekt in Sachen Nachhaltigkeit zu schaffen. Entsprechend wurde diese Aufgabenstellung im Wettbewerbsprogramm so aufgenommen. Diesen hohen Anforderungen hat ein Pfadiheim nicht zu entsprechen. Vielmehr sind Pfadiheime in der Regel einfache und zweckmässige Bauten, die ein uneingeschränktes Wirken ermöglichen. Zudem entstehen aus einer kombinierten Nutzung kaum Synergien, da die Einheiten unterschiedlichen Anforderungen genügen müssen. Schliesslich spricht auch das Bauvolumen und die Lage im Ortsbildschutzgebiet gegen eine kombinierte Nutzung.

Der Gemeinderat ist sich bewusst, dass die Realisierung der Kita auf dem Grundstück Nr. 963 auch bzgl. Verkehrs- und Parkplatzsituation Herausforderungen mit sich bringt. Die aktuelle Verkehrs- und Parkplatzsituation ist nicht befriedigend. Hierzu bietet eine Neuüberbauung des Grundstücks Häftlibach auch die Chance, eine gesamthaft bessere Erschliessung zu erreichen. Der Gemeinderat hat in diesem Zusammenhang das Gespräch mit der Familie Füger gesucht und diese hat sich bereit erklärt, ihr Grundstück Nr. 669 in den Wettbewerbsperimeter einzubringen, so dass für die Erschliessung des Grundstücks Häftlibach, aber auch für die Parkierungssituation, Verbesserungen erzielt werden können.

Im Jahr 2022 wurde das Wettbewerbsprogramm für den Kita-Neubau ausgearbeitet und öffentlich ausgeschrieben. Insgesamt haben sich 78 Büros für die Teilnahme angemeldet. Die interessierten Architekturbüros haben bis Ende April 2023 Zeit, die Wettbewerbsbeiträge auszuarbeiten und einzureichen. Im Juni 2023 erfolgt die Jurierung durch die Wettbewerbsjury.

Wohn- und Pflegezentrum «GHG Maurini»

Der Bau des Wohn- und Pflegezentrums befindet sich auf der Zielgeraden. Trotz der weltweiten Lieferengpässen kann der Terminplan eingehalten und das Wohn- und Pflegezentrum Maurini am 1. April 2023 eröffnet werden.

Im Juni 2022 wurde ein Tag der offenen Tür veranstaltet und das Wohn- und Pflegezentrum Maurini stand für die Bevölkerung zur individuellen Besichtigung offen.

Im vergangenen Jahr wurde zudem bekannt, dass Heidi Hinder die Leitung des Maurini übernehmen wird. Sie ist diplomierte Pflegefachfrau HF und hat einen Masterabschluss in Health Service Management.

Im Frühjahr 2023 sind die 10 Alterswohnungen und 55 Pflegezimmer bezugsbereit. Die offizielle Eröffnungsfeier findet am Samstag, 1. April 2023, organisiert durch die GHG St. Gallen, statt.

In Bezug auf die Kosten zeichnet sich ab, dass der von der Bürgerversammlung im Jahr 2012 gesprochene Kredit von Fr. 27.153 Mio. deutlich überschritten wird. Gründe dafür bilden insbesondere die aufwändige Aufarbeitungsphase aufgrund der langen Bauverzögerungen, die Errichtung der Arztpraxis, welche im Ursprungsprojekt noch nicht vorgesehen war, einzelne Nachbestellungen durch die Betreiberin und die Teuerung. Sobald das Projekt abgeschlossen und abgerechnet ist, kann die Kostenüberschreitung beziffert und darüber informiert werden.

Die Mietzinsen für die Arztpraxis sowie die Pflegezimmer und die Wohnungen sind von den Erstellungskosten abhängig. Es ist jeweils ein jährlicher Mietzins von 3.2% der entsprechenden Baukosten (exkl. Baulandkosten) geschuldet.

Die Arztpraxis wird per 27. März 2023 eröffnet. In das Budget wurde entsprechend ein anteilmässiger Mietzins ertrag von Fr. 27'000.– aufgenommen. Der effektive Mietzins wird dann nach Vorliegen der Bauabrechnung ermittelt.

Der Mietzins für die Pflegezimmer und die Wohnungen ist in den ersten drei Jahren auslastungsabhängig. Der Mietzins ist erst geschuldet ab einer Belegung von 55% und er erhöht sich mit steigender Belegung. Ab dem vierten Jahr ist ungeachtet der Belegung der volle Mietzins zu entrichten. Für das Jahr 2023 wurde noch kein Betrag ins Budget aufgenommen. Sollte die Belegung aber über 55% betragen, ist ein solcher durch die GHG St. Gallen selbstverständlich zu entrichten. Auch hier kann der effektive Mietzins erst nach Vorliegen der Bauabrechnung ermittelt werden.

Soziale Wohlfahrt

Kita im chärn

Für den Vorstand «kita im chärn» informiert die Präsidentin Claudia Obst wie folgt:

Den letzten Amtsbericht über die «kita im chärn» habe ich mit folgenden Worten beendet: «Wie so oft, sind es die kleinen Mosaikteilchen, die ein ganzes Kunstwerk entstehen lassen».

Gerne knüpfe ich bei dieser Metapher an, um über das letzte Jahr in der «kita im chärn» zu berichten. Nach wie vor ist der Fachkräftemangel ein ganz grosses Thema in der Kleinkinderbetreuung. Der Verband der Schweizer Kindertagesstätten publizierte Mitte Oktober 2022 folgende Mitteilung: «Der Fachkräfte- und Personalmangel hat sich in der Branche der familienergänzenden Bildung und Betreuung markant zugespitzt. Diverse Rückmeldungen und Umfragen aus der Branche zeigen es deutlich auf: Sowohl Stellen für qualifiziertes Personal als auch Lehrstellen können trotz intensiven Rekrutierungsversuchen nicht besetzt werden. Einige Trägerschaften waren in der Folge bereits gezwungen, Betreuungsplätze abzubauen oder ihre Öffnungszeiten zu reduzieren. Wie bereits seit Jahren vom Verband gefordert, braucht es dringend substanzielle Investitionen in bessere Rahmenbedingungen und in die Qualitätsentwicklung ...».

Kitas werden durch einkommensabhängige Elternbeiträge, Mitgliederbeiträge und Subventionen von Gemeinden, Städten oder Arbeitgebern finanziert. Letztere sind vor allem die Geldquellen, die ins Gewicht fallen. Elternbeiträge können und dürfen nicht mehr weiter ansteigen, Subventionen können zwar erhöht werden, aber nur bedingt die Kosten abdecken, die aufgebracht werden müssten, um Rahmenbedingungen, wie Lohnerhöhungen oder Qualitätsverbesserungen abzudecken. Es sind weitreichendere Überlegungen wie nur über den finanziellen Anreiz gefragt. So haben wir z.B. in der Kita die Ferien für ausgebildete Fachpersonen Betreuung von vier auf fünf Wochen erhöht. Ob diese Bemühungen aber genügen, um in der nächsten Zeit den oben erwähnten Herausforderungen entgegen treten zu können, wird sich zeigen.

Grundsätzlich wird es eine grosse gesellschaftliche Frage bleiben, wie der Wert der Arbeit allgemein definiert wird. Junge Menschen in der Generation Z sind bestens über alle sozialen Medien informiert. Wer will da jeden Tag die gleiche Arbeit machen, wenn man mit ein bisschen Glück Influencer werden und sich online den

gewünschten Lebensstandard finanzieren könnte. Ende November 2022 publizierte der Tagesanzeiger eine Studie, in der aufgezeigt wurde, dass noch nie so viele junge Menschen ihre Ausbildung abgebrochen haben. Die Gründe sind vielfältig, zum einen wollen sie nicht nur eine billige Arbeitskraft sein und fordern mehr Gestaltungsvielfalt, zum anderen sind es aber oft falsche Vorstellungen vom Beruf oder die Ausbildung wird aufgrund des Fachkräftemangels nicht fachlich begleitet.

Auch hier darf sich die «kita im chärn» glücklich schätzen. Im Sommer 2022 konnten zwei Lernende Fachfrauen Betreuung erfolgreich ihre Ausbildung beenden. In der Kita sind wir sehr bemüht, den jungen Lernenden eine gute Basis an Wissen und Können zu vermitteln, um in der heutigen Arbeitswelt bestehen zu können. Dass junge Menschen nicht mehr ihr Leben lang die gleiche Berufstätigkeit ausüben, wird eine zunehmende Tatsache sein. Umso wichtiger ist es, sie vielleicht mit den oben erwähnten verbesserten Arbeitsbedingungen zwei bis drei Jahre als Fachpersonen anstellen zu können, bevor sie dann eine weitere berufliche Herausforderung in Angriff nehmen. Was ja grundsätzlich auch nicht falsch ist, da dies ja auch der Grundgedanke des lebenslangen Lernens ist.



Diplomfeier der Fachfrauen Betreuung Nadine Ehrbar und Tamara Ackermann mit Berufsbildnerinnen Gabi Widmer und Katrin Edelman.

So schliesst sich in meinen Augen wieder der Kreis. Wie so oft, sind es die kleinen Mosaikteilchen, die zu einer kreativen Lösung beitragen können.

Seniorenausflug

Am Freitag, 2. September 2022, begaben sich 102 Mörschwiler:innen auf den Seniorenausflug. Die Reise führte dieses Jahr rund um den Bodensee. Im einladenden Berggasthof Höchsten in Illmensee erwartete die Teilnehmenden ein schmackhaftes Mittagessen. Anschliessend ging die Fahrt weiter um den Überlingersee bis nach Güttingen zum Kaffeehalt im Restaurant Seemöve. Zurück in Mörschwil wurde der wunderbare Tag im Gemeindezentrum mit einem feinen Imbiss und musikalischer Begleitung durch das Bläserquartett abgerundet. Die interessanten Begegnungen, die heitere Stimmung und die eindrucksvolle Landschaft werden noch lange in Erinnerung bleiben.



Sozialversicherungen

Die Sozialversicherungsanstalt des Kantons St. Gallen hat in Mörschwil folgende Auszahlungen vorgenommen:

AHV-Renten	Fr.	9'741'905.--
IV-Renten	Fr.	669'777.--
Hilflosenentschädigung zur AHV	Fr.	110'110.--
Hilflosenentschädigung zur IV	Fr.	32'347.--
Ordentliche Ergänzungsleistungen zur AHV und IV	Fr.	626'594.--

Total Fr. **11'180'733.--**
(Vorjahr: Fr. 11'020'377.--)

Im Kanton SG ausbezahlte ordentliche Ergänzungsleistungen Fr. **339'315'747.--**
(Vorjahr: Fr. 333'597'160.--)

Asylwesen

Per 31. Dezember 2022 lebten in der Gemeinde Mörschwil elf vorläufig aufgenommene ausländische Staatsangehörige (Bewilligung F), acht anerkannte Flüchtlinge (Bewilligung B) sowie 21 Schutzsuchende (Status S). Sie stammen aus folgenden Ländern:

Afghanistan	6
Eritrea	2
Libyen	1
Somalia	7
Syrien	3
Ukraine	21
Total Personen	40

Vergleich mit Vorjahren:

2019	23
2020	18
2021	21

Im Jahr 2022 konnten im Rahmen der Bundespauschale quartalsweise folgende Beiträge zurückgefordert werden:

1. Quartal	44'759.20
2. Quartal	87'383.80
3. Quartal	116'774.84
4. Quartal	112'674.81

Die Situation im Asylbereich bleibt angespannt. Der Gemeinderat dankt den freiwilligen Helfer:innen für ihren erneuten Einsatz im Asylwesen und den Einwohner:innen für die Solidarität gegenüber den in unserer Gemeinde wohnhaften Flüchtlingen und Asylsuchenden.

Öffentliche Sozialhilfe

Leistungen

	2022	2021
an Schweizer:innen	Fr. 16'617.45	Fr. 62'700.05
an ausländische Staatsangehörige	Fr. 6'724.72	Fr. 6'873.15

Rückerstattungen

	2022	2021
von Schweizer:innen	Fr. 52'118.70	Fr. 28'258.85
von ausländischen Staatsangehörigen	Fr. 9'257.90	Fr. 1'950.00

Alimentenbevorschussung/Inkassohilfe

Wenn der unterhaltspflichtige Elternteil die Alimente für die Kinder nicht mehr bezahlt oder der geschiedene Ehegatte den nachehelichen Unterhalt nicht begleicht, entstehen für Alleinerziehende meist finanzielle Probleme. In solchen Fällen prüft die Alimenteninkassostelle der Gemeinde eine Bevorschussung der Kinderalimente oder eine Inkassohilfe, wenn die gesetzlichen Voraussetzungen erfüllt sind.

Rückerstattungsansprüche werden durch das Sozialamt geltend gemacht.

	2022	2021
Anzahl Fälle	5	5
Davon:		
a) Alimentenbevorschussung	3	3
b) Inkassohilfe	2	2

Kindes- und Erwachsenenschutzbehörde KESB Region Rorschach

Mörschwil ist der Kindes- und Erwachsenenschutzbehörde KESB Region Rorschach angeschlossen. Diese umfasst folgende Gemeinden: Rorschach, Goldach, Steinach, Mörschwil, Rorschacherberg, Tübach, Untereggen, Berg SG, Rheineck und Thal.

Die KESB Region Rorschach erfasste folgende Fälle aus Mörschwil:

	2022	2021
Anzahl Fälle	19	23
Davon:		
a) Kinderschutz	10	15
b) Erwachsenenschutz	9	8

Humanitäre Hilfe

Inlandhilfe

Patengemeinde Cavagnago TI Fr. 20'000.--

Der Betrag wurde für die Auslichtung der Lärchenweidewälder, in denen die Milchkühe vor dem Aufstieg auf die Alpe Stabiello im Val Bedretto weiden, und für die Renovation der Käserei verwendet. Der Käse der Alpe Stabiello wurde mit dem Swiss Cheese Award ausgezeichnet.



Auslandhilfe

Gemeinde Jasenie (Slowakei) Fr. 10'000.--

Der Betrag von Fr. 10'000.-- wurde u.a. für die Rekonstruktion der Bushaltestellen und für den Dachumbau beim Trauerhaus verwendet.



Spende für Ukraine

Am nationalen Solidaritätstag vom 9. März 2022 wurde für die Geschehen in der Ukraine ein Betrag von Fr. 5'000.-- an die Glückskette gespendet.

Verkehr

Unterhaltsarbeiten

Im Jahre 2022 wurden an diversen Stellen des rund 70 km langen Strassen- und Wegnetzes Unterhaltsarbeiten ausgeführt. Diese Arbeiten konnten teilweise durch das Bauamt erledigt werden.

Grössere Arbeiten wurden Strassenbaufirmen in Auftrag gegeben.

Es wurden mitunter folgende Arbeiten erledigt:

- Der Ausbau der Alberenbergstrasse Nord ist weitgehend abgeschlossen. Ausstehend sind noch kleinere Arbeiten sowie die Schlussabrechnung. Zudem muss auf einigen Metern der Belag nochmals ausgebaut werden, weil das Gefälle nicht den Plänen entspricht. Diese Arbeiten werden im Frühling 2023 auf Kosten des Unternehmers vorgenommen.
- Beim Einlenker Schulstrasse/Rorschacherstrasse wurden die Unebenheiten aus Sicherheitsgründen behoben. Die Kosten beliefen sich auf rund Fr. 36'000.–.
- In Beggetwil wurde gleichzeitig mit der Erstellung der Kanalisation und der Erneuerung der Wasserleitung die Strasse saniert. Gesamthaft wird mit Kosten von rund Fr. 95'000.– gerechnet. Bisher wurden Kosten von Fr. 30'000.– abgerechnet. Der Deckbelag wird im Jahr 2023 eingebracht.
- Im Bereich der Riederenstrasse Nr. 3 – 7 wurden im Zuge der Erneuerung der Wasserleitung auch Arbeiten an der Strasse vorgenommen. Bisher sind Kosten von rund Fr. 60'000.– angefallen. Der Deckbelag wird im Jahr 2023 eingebracht.

Verkehrszählungen

Seit Jahren werden an der St. Galler-, der Schul- und der Horchentalstrasse Verkehrszählungen durchgeführt. Damit kann die Verkehrsentwicklung über eine längere Zeitspanne beurteilt werden. Die Zahlen des Jahres 2022 zeigen, dass sich das Verkehrsaufkommen gegenüber dem Vorjahr nur unwesentlich verändert hat.

Die Zählungen erfolgten im Auftrag der Gemeinde durch das Tiefbauamt des Kantons St. Gallen.

Regionalverkehr / Tarifverbund Ostwind

Die politischen Gemeinden haben 50 % an die Kosten des regionalen Personenverkehrs zu leisten.

Die Gemeindeanteile werden vom Kanton berechnet und den Gemeinden in Rechnung gestellt. Für das Jahr 2022 wurden gesamthaft Fr. 454'913.– (2021: Fr. 440'793.–) an die Abgeltung des öffentlichen Regionalverkehrs bezahlt.

Im Budget 2023 ist ein Betrag von Fr. 440'000.– vorgesehen.

SBB-Tageskarten Gemeinde

Mit der «Tageskarte Gemeinde» haben Einwohner:innen der Gemeinde Mörschwil während eines ganzen Tages freie Fahrt auf allen Strecken der SBB in der 2. Klasse. Ein Halbtax-Abonnement ist nicht erforderlich. Die «Tageskarte Gemeinde» gilt auch für Postautolinien sowie die meisten Schifffahrts- und Busbetriebe. Vereinzelt gilt sie auch für Privat- und Bergbahnen.

Die Tageskarten sind beim Einwohneramt Mörschwil zu beziehen und können wie folgt reserviert werden:

- Mail: einwohneramt@moerschwil.ch
- Telefon: 071 868 78 78
- Online: www.moerschwil.ch (Direktlink auf der Startseite)

Es werden pro Tag vier Tageskarten angeboten.

Vom 1. Juli 2021 bis 30. Juni 2022 wurden durch die Gemeindeverwaltung 1'403 Tageskarten der SBB verkauft (96.1 %).

Die Tageskarte Gemeinde wird noch bis Ende 2023 in der heutigen Form angeboten. Danach folgt die Nachfolgelösung «Spartageskarte Gemeinde». Die Bevölkerung wird frühzeitig im Mitteilungsblatt über das neue Angebot informiert.

Verkauf von Mehrfahrtenkarten

Bei der Gemeindeverwaltung werden als Dienstleistung für unsere Einwohner:innen Mehrfahrtenkarten der Zonen 210/211 angeboten. Im Jahre 2022 wurden insgesamt 664 Stück (Vorjahr: 515) verkauft.

Abschluss Sanierungsarbeiten Strussehusstrasse

Als Folge von Unwetterereignissen sowie aufgrund des technischen Zustandes der Leitungen wurden im Jahr 2020 an der Strussehusstrasse diverse Sanierungsarbeiten (inkl. Werkleitungserneuerung) vorgenommen. Im Jahr 2022 wurde schliesslich noch der Deckbelag eingebaut. Die Kosten für das Strassenprojekt beliefen sich auf rund Fr. 176'000.–.

Verkehrsgutachten Dreieck Dorfkern

Im Jahr 2022 wurde für das Dorfzentrum ein Verkehrsgutachten ausgearbeitet. In diesem Zusammenhang wurden auch Geschwindigkeitsmessungen vorgenommen. Es zeigte sich, dass die signalisierten Geschwindigkeiten an drei von vier Messstellen (Poststrasse, Bäckerei Gschwend, Bäckerei Füger) in beide Richtungen eingehalten werden. Einzig im Bereich der Schule (Gallusschulhaus) wurde die signalisierte Geschwindigkeit um 2–3 km/h überschritten.

Das Verkehrsgutachten zeigte verschiedene Defizite im untersuchten Bereich auf, wie beispielsweise nicht eingehaltene Sichtweiten, fehlende Infrastruktur für Fuss- und Veloverkehr, unklare Vortrittsverhältnisse oder Parkierungssituationen. Der Gemeinderat prüft nun, ob und unter welchen Voraussetzungen sich ein Pilotversuch für Tempo-30 auf dem Abschnitt von der Schule bis zur Abzweigung Bahnhofstrasse bzw. bis zum Volg errichten liesse.

Versuchsbetrieb mit TIER Mobility

Die Gemeinde Mörschwil startete im Juli 2022 ein Pilotprojekt mit den mintgrünen E-Trottinetts der Firma TIER Mobility. Rund 40 E-Scooter standen der Bevölkerung an klar definierten Standorten im Gemeindegebiet zur Verfügung. Damit für Ordnung gesorgt ist und der Gehweg nicht versperrt wird, wurden Parkzonen festgelegt, an welchen die Scooter abgestellt werden müssen.

Seit der Einführung wurden über 1'380 Fahrten registriert und über 2'360 km zurückgelegt.

Die Gemeinde Mörschwil sieht in den E-Scooter eine ideale Ergänzung zum öffentlichen Verkehr. Einige (Aussen-)Quartiere profitieren von einer besseren und schnelleren Erschliessung an den öffentlichen Verkehr, insbesondere auch an den Bahnhof und ins Zentrum. Das Betriebsgebiet in Mörschwil wurde zudem mit St. Gallen, Tübach und Goldach verbunden.

Aufgrund der hohen Nachfrage wurden die Bewilligung und der Pilotbetrieb bis Sommer 2023 verlängert. Weitere Informationen folgen im Mitteilungsblatt.

Vorhaben 2023

Strassensanierung Horchental

Die Strassen im Weiler Horchental sind in schlechtem Zustand, weshalb eine Sanierung angestrebt wird. Ursprünglich war vorgesehen, die Sanierung in vier

Etappen vorzunehmen. Im Zuge der Projektbearbeitung zeigte sich, dass die Etappierung nicht zweckmässig ist und die Arbeiten in den Jahren 2023 und 2024 vorgenommen werden sollen. Die Gesamtkosten für das Strassenprojekt werden mit Fr. 530'000.– beziffert. Davon fallen Fr. 195'000.– auf das Jahr 2023 und Fr. 335'000.– auf das Jahr 2024.

Verbreiterung Goldachtobel-Basisstrasse

Durch den Neubau der Transportleitung der Regionalen Wasserversorgung St. Gallen (RWVG) zwischen Goldach und St. Gallen soll der unübersichtliche Abschnitt vom Abzweiger Rorschacherstrasse bis zum Ende des Waldabschnittes verbreitert und die Sicherheit – insbesondere für Velofahrer – verbessert werden. Der bestehende Strassenabschnitt soll beidseitig um 0,5 m verbreitert und durch einen Asphaltbelag ersetzt werden. In das Budget wird ein Betrag von Fr. 95'000.– aufgenommen.

Sanierung/Anpassung der Bushaltestellen im Fahrn

In das Budget 2022 wurde für die Sanierung und Anpassung der beiden Bushaltestellen Fahrn an das Behindertengleichstellungsgesetz (BehiG) Fr. 130'000.– aufgenommen. Die Projektplanung ist im Gange. Eine Lösung, die den Erwartungen der Gemeinde, der Polizei, der Postautobetriebe und der Grundeigentümerschaft entspricht, konnte noch nicht gefunden werden. Der Kredit bleibt im Budget 2023 bestehen und die Arbeiten werden fortgeführt.

Beschaffung eines Ersatzfahrzeugs

Ein Fahrzeug des Werkhofs muss ersetzt werden. Es soll durch ein vielseitig einsetzbares Elektrofahrzeug ersetzt werden. Für die Beschaffung eines Melex 381.1H werden Fr. 32'000.– ins Budget aufgenommen.

Öffentliche Beleuchtung

In der öffentlichen Beleuchtung sollen die Leuchten an der Reggenschwilerstrasse, Ackerstrasse und am Waidweg für rund Fr. 20'000.– ausgewechselt werden. Zudem sollen im Horchental im Zuge der Strassensanierung vier Strassenleuchten erstellt werden. Es werden hierfür Fr. 14'000.– ins Budget aufgenommen.

Umwelt/Raumordnung

Abwasserreinigungsanlage Morgental

Mörschwil ist eine von acht Gemeinden, die den Zweckverband Abwasserverband Morgental (AVM) bilden. Der AVM sorgt für die Reinigung der häuslichen und gewerblichen Abwässer, bevor diese unverschmutzt in den Bodensee eingeleitet werden.

Das Budget 2023 wurde mit einem Kostenziel von Fr. 5.3 Mio. erstellt. Der Grund für die Reduktion des Kostenziels um Fr. 1.0 Mio. gegenüber früheren Jahren liegt in massiven Mehreinnahmen, welche der Abwasserverband Morgental durch den Verkauf von Strom generiert. Der Abwasserverband hat mit dem Energieabnehmer CKW frühzeitig einen profitablen Vertrag bis Ende Dezember 2024 abgeschlossen. Das reduzierte Kostenziel von Fr. 5.3 Mio. soll daher für die Jahre 2023 und 2024 zur Anwendung kommen. Dadurch profitieren alle Verbandsgemeinden.

Das von der Delegiertenversammlung genehmigte Investitionsbudget für das Jahr 2023 ist mit netto Fr. 8'752'000.– rund Fr. 320'000.– tiefer als im Jahr 2022.

Der grösste Anteil entfällt auf die Sanierung der Wasserstrasse (Fr. 6 Mio.). Fr. 1.91 Mio. sind für den Ausbau der Gasverwertung (Gasverwertung Notstrom BHKW, Gasaufbereitung Erdgas sowie CO₂-Verflüssigung) vorgesehen.

Bei den Aussenanlagen sind insgesamt Fr. 561'000.– vorgesehen, wobei für die Sanierungsarbeiten von Pumpwerken Fr. 394'000.– berücksichtigt sind.

Das Budget des Abwasserverbandes sieht für Mörschwil einen Gemeindeanteil von Fr. 347'000.– vom Nettobetriebsaufwand vor (Vorjahr: Fr. 443'000.–).

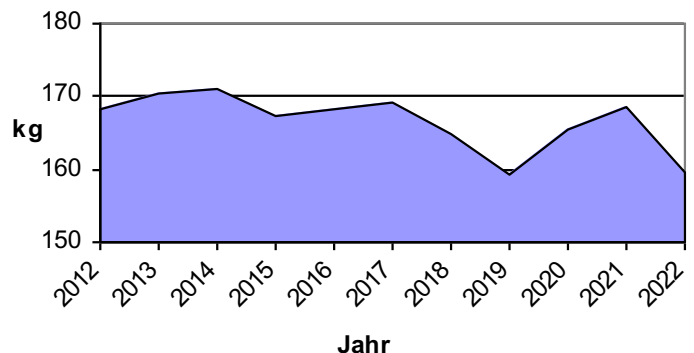
Abfallregion (A-Region)

2022 wurden in Mörschwil 570,20 Tonnen Kehricht und Abfälle eingesammelt und der Kehrichtverbrennungsanlage St. Gallen zugeführt.

Statistik

Jahr	Einwohner	Total	Angelieferte Menge pro Einwohner
2012	3557	598,57 t	168,28 kg
2013	3563	607,41 t	170,48 kg
2014	3568	609,80 t	170,91 kg
2015	3535	591,58 t	167,34 kg
2016	3537	594,78 t	168,16 kg
2017	3554	601,23 t	169,17 kg
2018	3566	587,36 t	164,71 kg
2019	3626	577,66 t	159,31 kg
2020	3656	604,61 t	165,37 kg
2021	3623	610,56 t	168,52 kg
2022	3571	570,20 t	159,68 kg

Entwicklung der Kehrichtmenge pro Person in kg



Für das Jahr 2022 vergütete die A-Region der Gemeinde Mörschwil aus den Rechnungsüberschüssen Fr. 24'449.15. Dieser Betrag dient der teilweisen Deckung der übrigen Kosten in der Abfallentsorgung (z.B. Papier, Karton, Grünabfälle etc.).

Mit den Sackgebühren für den Einheitssack und den Containergebühren werden die Kosten für das Einsammeln, das Transportieren, das Verbrennen des Kehrichts sowie die Kosten der Organisation gedeckt.

Kunststoffsammlung

Die A-Region führte auf den 1. Januar 2019 die gemischte Kunststoffsammlung (KUH-BAG) ein.

Die im Haushalt anfallenden Kunststoffe werden in den stofflichen Kreislauf zurückgeführt. Bei entsprechender Sortierung und Einheit der Materialien können so wieder wertvolle Granulate hergestellt, in den Produktionskreislauf zurückgeführt und Primärstoffe eingespart werden. Die separaten Sammelsäcke können an den üblichen Verkaufsstellen gekauft werden. Die Sammelstelle ist beim Werkhof. Die wichtigsten Informationen und eine aktuelle Liste der Verkaufs- und Rücknahmestellen sind auf der Webseite www.kuh-bag.ch abrufbar.

Insgesamt wurden folgende Mengen an Kunststoff gesammelt:

2020	8,932 t
2021	9,453 t
2022	9,070 t

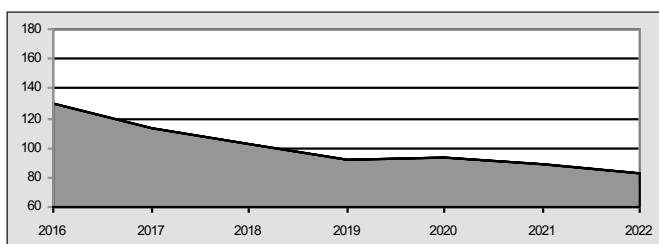
Altpapier

Die Primarschule, die Pfadi, die Dragons sowie viele freiwillige Helfer:innen sammelten im März, Mai, September und Dezember Altpapier und Altkarton. Sie erhalten die Verbrennungskosten vergütet, welche bei der Kehrichtverbrennungsanlage in St. Gallen für die politische Gemeinde anfallen würden.

Auch im Jahre 2022 stellte das Mörschwiler Gewerbe verdankenswerterweise unentgeltlich Fahrzeuge und Fahrer für die Durchführung der Papiersammlungen zur Verfügung.

Folgende Mengen Altpapier wurden gesammelt:

2016	130,18 t
2017	113,30 t
2018	103,22 t
2019	92,30 t
2020	94,05 t
2021	88,12 t
2022	82,08 t



Altpapiersammlung pro Jahr in Tonnen

Grünabfuhr

Die Grünabfuhr (Sammlungen ab Haus) werden seit 1. Januar 2014 durch die Egger Transport AG, Waldkirch, durchgeführt. Die Sammeldaten für das Jahr 2023 können der Abfall-Info 2023 sowie dem Mitteilungsblatt entnommen werden.

Insgesamt wurden folgende Mengen an Grüngut beim Werkhof abgeliefert bzw. durch die Egger Transport AG «ab Haus» eingesammelt:

	2022	2021
– Ablieferung beim Werkhof:	160.05 t	174.86 t
– Sammlung «ab Haus»:	220.36 t	243.88 t

Tankanlagen (Heizöl, Dieselöl, Benzin)

Anlagen Ende 2021	634
Abnahme	– 19
Anlagen Ende 2022	615

Davon sind unter Aufsicht

– des kantonalen Amtes für Umwelt	43
– der Gemeinde Mörschwil	572

Friedhof

<i>Erdbestattungen</i>	2022	2021
------------------------	-------------	------

in Erwachsenengräbern/ Familiengräbern/Kindergräbern	0	3
in Priestergräbern	0	1

Urnenbeisetzungen

in Erwachsenengräbern/ Familiengräbern, Kindergräbern oder Urnengräbern	10	8
in der Urnenwand	3	4
im Gemeinschaftsgrab	5	5

Bestattungen total auf dem Friedhof Mörschwil	18	21
--	-----------	----

Urne an Angehörige übergeben	6	2
------------------------------	----------	---

Auswärtige Bestattungen von Mörschwiler Verstorbenen	3	4
---	----------	---

Bauverwaltung

Baustatistik

	2022	2021
Baugesuche		
Pendent aus dem Vorjahr	21	32
Eingang	129	97
Bau-/Abbruchbewilligungen	117	101
Ablehnung	1	1
Rückzüge/Abschreibungen	8	6
Übertrag auf Folgejahr	24	21
Feuerschutzbewilligungen (Heizungs- sanierungen, Sanierungen von Abgasanlagen, Cheminées)	5	24

Im Jahr 2022 (2021) wurden bewilligt:

7	(3)	Ein-/Mehrfamilienhäuser
1	(8)	Gewerbeneubauten/-umbauten
5	(10)	Wohnhausumbauten/-anbauten
5	(8)	Fassadenänderungen
0	(2)	Landwirtschaftliche Bauten
1	(8)	Parkplätze/Garagen
31	(17)	Wärmepumpenanlagen
1	(4)	Gartengestaltungen
2	(3)	Reklameeinrichtungen
44	(14)	Solaranlagen/Photovoltaikanlagen
3	(2)	Schwimmbadneu- und -umbauten
7	(8)	Halbunterflurbehälter
10	(4)	Abbruchobjekte
14	(18)	Diverse Bauten und Anlagen
131	(109)	Total bewilligte Objekte

Gemeindeliegenschaften

Bei diversen Gemeindeliegenschaften wurden im Jahr 2022 grössere Unterhaltsarbeiten durchgeführt bzw. Anschaffungen getätigt:

Gemeindezentrum

- Erneuerung Boden beim Bühneneingang
- Service Heizung
- WLAN Foyer und Technikraum
- Diverse Malerarbeiten
- Reparatur Infrastruktur Bühne

Liegenschaft Horchentalstrasse 5/5a

- Erneuerung Parkplätze

Liegenschaft Horchentalstrasse 7

- Beleuchtung Treppenhaus

Gemeindehaus Schulstrasse 3

- Umbau Empfangsbereich
- Ersatz Baumbepflanzung
- Neues Büromobiliar (2 Steh-Pulte)
- Neuer Veloständer
- Diverse Malerarbeiten
- Neue Teppiche

Liegenschaft Häftlibach 34

- Renovation des Kachelofens bei der Wohnung im Erdgeschoss

Liegenschaft St. Gallerstrasse 21 (Sprözähüsl)

- Erneuerung Kittfugen

Liegenschaft Huebstrasse 19

- Dachreparatur Scheune
- Ersatz Tumbler

Erwerb der Liegenschaften Huebstrasse 23/25

Die Gemeinde Mörschwil konnte von der Erbgemeinschaft Clerici Anton die beiden Grundstücke Nr. 147 und 114, Huebstrasse 23/25, Mörschwil, erwerben. Der Kaufpreis für die Liegenschaften beträgt Fr. 900'000.–. Der Verkauf erfolgte im Bieterverfahren.

Die Grundstücke umfassen insgesamt 442 m² und befinden sich vollständig in der Kernzone Höfe. Sie grenzen direkt an das Grundstück Nr. 112 an, welches sich im Eigentum der Politischen Gemeinde befindet. Der Erwerb der beiden Liegenschaften dient der Gemeinde Mörschwil damit bei der Entwicklung einer möglichen Überbauung der Grundstücke Nr. 111 und 112, indem die Parzellenstruktur deutlich verbessert wird.

Zum anderen liegen die Grundstücke direkt an der Huebstrasse, einer Gemeindestrasse 1. Klasse, welche sich ebenfalls im Eigentum der Gemeinde befindet. Der Erwerb der beiden Grundstücke ermöglicht der Gemeinde Mörschwil, den Engpass bei der Huebstrasse zu entschärfen, sofern dies aus Gründen der Verkehrssicherheit dereinst notwendig sein sollte.

Gemäss Gemeindeordnung ist der Gemeinderat für den Erwerb von Grundstücken des Finanzvermögens abschliessend zuständig, wenn der Kaufpreis pro Fall max. Fr. 1 Mio. beträgt (max. aber Fr. 2 Mio. pro Jahr). Vorliegend handelt es sich um vermietete Liegenschaften, die in das Finanzvermögen fallen. Der Kaufpreis betrug Fr. 900'000.–. Der Gemeinderat war damit abschliessend zuständig und ein fakultatives Referendum nicht erforderlich.

Der Gemeinderat Mörschwil dankt der Erbgemeinschaft Clerici Anton für den Verkauf der Liegenschaften.

Teilstrassenpläne

Im Jahre 2022 lagen folgende Teilstrassenpläne öffentlich auf:

- Teilstrassenplan «Verbreiterung Goldachtobel-Basisstrasse»
- Teilstrassenplan «Verlängerung Bitzistrasse»

Gegen den Teilstrassenplan «Verbreiterung Goldachtobel-Basisstrasse» wurde keine Einsprache eingereicht. Gegen das Strassenprojekt «Verlängerung Bitzistrasse» ging eine Einsprache ein.

Sanierung Näppenschwilerbach

Die Bauarbeiten am Näppenschwilerbach sind Ende April 2022 fertiggestellt worden. Nachdem verschiedene einheimische Bäume und Sträucher angepflanzt waren, konnten im Frühjahr auch die Ansaatarbeiten fertiggestellt werden.

Die Bauabrechnung schliesst mit Gesamtkosten von Fr. 8'105'492.40 ab. Gegenüber dem Kostenvoranschlag bzw. genehmigten Kredit der Bürgerschaft in der Höhe von Fr. 7'360'000.00 entstehen Mehrkosten in der Höhe von Fr. 745'492.40.

Zum einen wurden die Bauarbeiten im Kostenvoranschlag mit Fr. 6'395'000.– beziffert. Die eingegangenen Offerten für diese Arbeiten beliefen sich jedoch auf Fr. 7'070'356.–. Hinzu kamen Mehrkosten bei den Baumeisterarbeiten. Aufgrund des ungünstigen Baugrundes musste bei den Durchlässen Rorschacherstrasse und dem Grundstück Nr. 1761 ein spezielles Verfahren, sog. Wellpoint-Verfahren, gewählt und beim Eindolungsabschnitt auf dem Grundstück Nr. 1509 mussten Spundwände erstellt werden. Weiter musste mehr Aushub auf Inertstoff-Deponien entsorgt werden.



Die Bürgerschaft wurde bereits im Geschäftsbericht 2021 über die Mehrkosten und die Gründe dafür informiert.

Der Bund beteiligte sich insgesamt mit Fr. 2'466'743.45, der Kanton mit Fr. 1'108'453.60 an den Kosten. Der Nettoaufwand für die Gemeinde Mörschwil belief sich damit auf Fr. 4'275'907.45.

Inbetriebnahme von weiteren Unterflurbehälter

Die Bürgerschaft hat für den Bau von Unterflurbehältern an der Urnenabstimmung vom 11. April 2021 dem Rahmenkredit von Fr. 820'000.– zugestimmt.

Im vergangenen Jahr wurden insgesamt sieben neue Unterflurbehälter im Gemeindegebiet fertig erstellt. Diese konnten Ende Dezember 2022 in Betrieb genommen werden.

Für das Jahr 2023 ist eine weitere Bauetappe geplant. Insgesamt sollen in den nächsten Jahren total 40 Unterflurbehälter realisiert werden.

Hängebrücke über die Goldach

Die Gemeinde Goldach realisierte gemeinsam mit der Ortsgemeinde Goldach und der Gemeinde Mörschwil das Projekt «Hängebrücke über die Goldach». Die Gemeinde Mörschwil unterstützte das Projekt mit Fr. 20'000.–.

Die Bauarbeiten wurden Ende Dezember grösstenteils abgeschlossen und die Brücke ist für Fussgänger zugänglich. Der Vogelschutz für die Wildvögel, der Zugangsweg sowie die Bepflanzungen werden im Frühling erstellt. Die Brücke hat eine Spannweite von 94 Metern und hängt ca. 13 Meter über der Wasseroberfläche der Goldach. Die Brücke verbindet Mörschwil und Goldach und es ergeben sich neue Wanderwege, was die Attraktivität des Gebiets für Wanderer erhöht. Auch für Familien ist die Hängebrücke ein attraktives Ausflugsziel. Sie ist zu Fuss gut erreichbar und in unmittelbarer Nähe befindet sich der Grillplatz Rantelwald.

Mit dem neuen Fussgängerweg auf Mörschwiler Seite gelangt man zu der im Jahre 2019 eröffneten Fussgängerbrücke in der Lochmüli, welche Mörschwil mit Untereggen verbindet.



Die Einweihung der neuen Brücke ist im März 2023 vorgesehen.

Grünflächenkonzept

Der Gemeinderat hat die aebi Grünraum GmbH mit der Ausarbeitung eines Grünflächenkonzepts beauftragt. Die Liegenschaften bzw. Grünflächen der Gemeinde Mörschwil sollen in den nächsten Jahren diverse ökologische und nachhaltige Aufwertungen erhalten. Im Jahr 2023 ist die Umsetzung folgender Massnahmen geplant:

- Begrünung Halbunterflurbehälter
- Ersatz der bestehenden Böschung durch eine Wildhecke bei der Liegenschaft ALST
- Ersatz der Rabatte beim Gemeindehaus
- Neue Terrassenbepflanzung beim Restaurant Adler



Dem Gemeinderat ist es ein Anliegen, dass die Gemeinde als gutes Beispiel vorangeht und die Vielfalt im öffentlichen Raum und in privaten Gärten gefördert wird.

Erdbebenversicherung an Gemeindegemeinschaften

Erdbebenschäden sind im Rahmen der obligatorischen Feuer- und Elementarschadenversicherungen nicht gedeckt. In der Schweiz besteht dafür ein Erdbebenpool an dem 18 Kantone beteiligt sind, darunter auch der Kanton St. Gallen.

Das Erdbeben-Risiko wird in unserer Region vom Bundesamt für Umwelt insgesamt als moderat eingeschätzt. An der Poolversammlung 2022 vom Versicherungspool Bodensee-Fürstenland wurde erstmals über das Thema Erdbebenversicherung und den Abschluss einer fakultativen Versicherung informiert. Der Gemeinderat verzichtet angesichts des geringen Erdbebenrisikos und dem hohen Baustandard auf den Abschluss einer Erdbebenversicherung.

Dreieck Dorfkern Mörschwil

Im Herzen von Mörschwil – zwischen Poststrasse, St. Gallerstrasse und Kirchstrasse – verfügt die Politische Gemeinde Mörschwil über zwei Grundstücke. Um Vorschläge für eine Überbauung mit hoher ortsbaulicher, architektonischer und freiräumlicher Qualität zu erhalten, führte die Politische Gemeinde Mörschwil zusammen mit den beiden Grundeigentümern (Zeblas GmbH, vertreten durch Rolf Bock, sowie Immo 69 GmbH, vertreten durch Guido Schildknecht), welche ebenfalls ein Grundstück im Dreieck des Dorfkerns besitzen, einen Studienauftrag durch. Ende Juni 2020 wurde das Projekt «5ERHAUS» des Architekturbüros Tom Munz, St. Gallen und der Mettler Landschaftsarchitektur, Gossau/Berlin als Siegerprojekt erkoren.

Im Verlaufe des Jahres 2022 wurde – aufbauend auf dem Studienauftrag – das Projekt «5ERHAUS» in Zusammenarbeit mit dem Architekturbüro Tom Munz, St. Gallen weiterentwickelt und über die Teilobjekte «Wohnen» und «Tiefgarage» ein Vorprojekt erarbeitet.

Der Gemeinderat hat zudem Gespräche mit der Wohnbaugenossenschaft Mörschwil geführt. Die Gemeinde möchte zwar Eigentümerin der Grundstücke bleiben, erachtet es aber nicht als zwingend notwendig, dass die Gemeinde auch den Betrieb der Liegenschaft übernimmt. Sie könnte sich vorstellen, hierfür eine Genossenschaft einzusetzen und dieser ein Baurecht an den Grundstücken einzuräumen. Die bisherigen Abklärungen durch die Wohnbaugenossenschaft Mörschwil haben jedoch ergeben, dass das Projekt gemäss aktueller Kostenschätzung keine Mieten im Genossenschaftsbereich zulässt.

Der Gemeinderat hat entschieden, die Kostenschätzung einer Zweitmeinung zu unterziehen und anschliessend das Vorprojekt zu überarbeiten. Ein gewisses Potenzial zur Kostenreduktion dürfte in der Bauweise, der Haustechnik und in der Grösse der Tiefgarage liegen.

Das Vorprojekt bildet einen Teil des Richtprojektes für den Sondernutzungsplan, welcher nach Rechtskraft des Zonenplans ausgearbeitet werden soll. Das Vorprojekt bildet zudem Grundlage für die Bauprojektphase, welche mit einem Team von Fachplanern bearbeitet wird.

In das Budget 2023 wird ein Betrag von Fr. 60'000.– für die Überprüfung der Kostenschätzung und die Überarbeitung des Vorprojekts aufgenommen.

Ortsplanungsrevision / Strassenplan

Mit der Revision des eidgenössischen Raumplanungsgesetzes (RPG) und dem neuen kantonalen Planungs- und Baugesetz (PBG) haben sich verschiedene Vorgaben auf kantonaler und kommunaler Ebene verändert. Die Gemeinden sind nun verpflichtet, ihre Ortsplanungsinstrumente bis spätestens 2027 zu überarbeiten.

Nachdem der überarbeitete Zonenplan und das Baureglement der Bevölkerung im Jahr 2020 erstmals präsentiert und zur Mitwirkung unterbreitet wurden und parallel dazu die Vorprüfung beim Kanton veranlasst wurde, hat der Gemeinderat im Jahr 2021 die Ergebnisse der Mitwirkung und Vorprüfung verarbeitet und die Instrumente weiterbearbeitet und bereinigt. Im November 2021 lud der Gemeinderat die Bevölkerung zu einer weiteren Informationsveranstaltung zum Thema Zonenplan und Baureglement ein und präsentierte die fertiggestellten Ortsplanungsinstrumente.

Im Zusammenhang mit der Revision des Zonenplans ist auch der Strassenplan sowie der Fuss-, Wander- und Radwegplan der Gemeinde Mörschwil anzupassen. Im Gemeindestrassenplan sind sämtliche öffentlichen Strassen und Wege einer Gemeinde definiert. Dazu gehören auch die Fuss-, Wander- und Radwege.

Nach erfolgter kantonaler Vorprüfung hat der Gemeinderat den Strassenplan und den Fuss-, Wander- und Radwegplan im Oktober 2021 dem Mitwirkungsverfahren unterstellt und die Ergebnisse aus der Mitwirkung geprüft.

Die Unterlagen zur Rahmennutzungsplanung und der Gemeindestrassenplan wurden vom Gemeinderat genehmigt und anschliessend im Oktober 2022 während 30 Tagen öffentlich aufgelegt. Insgesamt gingen 14 Einsprachen beim Gemeinderat ein. Eine Einsprache wurde in der Zwischenzeit zurückgezogen.

Der Gemeinderat wird im Jahr 2023 über die Einsprachen entscheiden und die Bevölkerung über das weitere Vorgehen informieren.

Volkswirtschaft

Landwirtschaftliche Betriebsdaten

Die landwirtschaftliche Strukturdatenerhebung 2022 fand im Februar statt.

Ergebnisse	2022	2021
Direktzahlungsberechtigte		
Landwirtschaftsbetriebe	30	30
Hobbytierhalter	40	38
Rindvieh	1'559	1'590
Schweine	2'203	2'164
Schafe/Ziegen/Alpakas/Lamas	705	616
Pferde, Ponys, Esel	67	104
Kaninchen	16	13
Hühner, Mastpoulets, Straussen, Truten, Enten, Gänse, Fasane, Wachteln, Perlhühner	26'638	30'033
Bienenvölker	222	224

Die erhobenen Daten bilden unter anderem auch die Grundlage für die Berechnung der Direktzahlungen. Zudem dienen sie für den Vollzug bei der Tierseuchenprävention und -bekämpfung.

Gastwirtschaftswesen

Gastgewerbepatente im Jahre 2022

- Restaurant Adler, Horchentalstrasse 1
- Restaurant Ochsen, Kirchstrasse 2
- Eberle – Die Straussenfarm, Aachen
- Besenbeiz Studach, Reggenschwil
- Café Gschwend AG, St. Gallerstrasse 14
- blumenbar klg, Rorschacherstrasse 63
- René Metzler's Autosalon, Poststrasse 20
- Pina's Kitchen Petsangourakis, Rorschacherstrasse 102a
- Buurebeiz, Strussehus 20 (seit 01.11.2022)

Patente für den Handel mit gebrannten Wassern im Jahre 2022

- Glen Fahrn GmbH, Fahrnstrasse 39
- Landi, St. Gallerstrasse 17

Gastwirtschaftliches Patent für einen Anlass

Im Jahre 2022 wurden 35 (Vorjahr: 18) Patente für einen Anlass ausgestellt.

Finanzen

Abschluss der Jahresrechnung 2022

Die Jahresrechnung 2022 schliesst mit einem **Ertragsüberschuss von Fr. 3'003'850.52** (Vorjahr: Fr. 1'599'687.11) ab. Zur Begründung des guten Rechnungsabschlusses verweisen wir auf die folgenden Ausführungen:

Die **Steuerabrechnung 2022** schliesst mit Mehreinnahmen von Fr. 2'484'945 und damit rund 17.3 % über den Erwartungen. Die Mehreinnahmen resultieren zu einem überwiegenden Teil aus den Grundstückgeschäften, Nachzahlungen aus Vorjahren und den juristischen Personen.

Einkommens- und Vermögenssteuern: Für das Jahr 2022 wurden Fr. 10.7 Mio. an Einkommens- und Vermögenssteuern für das laufende Jahr und Fr. 1.5 Mio. für Nachzahlungen aus früheren Jahren budgetiert. Die Einkommens- und Vermögenssteuern beliefen sich auf Fr. 10'306'736 und damit deutlich unter Budget, die Nachzahlungen auf Fr. 2'542'501 und damit deutlich über Budget.

Grundstückgewinn- und Handänderungssteuern: Im Jahr 2022 fanden zahlreiche Handänderungen statt. Darunter befanden sich auch Objekte mit sehr hohen Kaufpreisen. Infolgedessen generierten die Grundstückgewinnsteuern und die Handänderungssteuern deutliche Mehreinnahmen.

Budgetiert wurden Fr. 400'000 an Handänderungssteuern und Fr. 600'000 an Grundstückgewinnsteuern. Das Ergebnis zeigt Fr. 657'110 an Handänderungssteuern und Fr. 1'791'872 an Grundstückgewinnsteuern.

Juristische Personen: Auch die Gewinn- und Kapitalsteuern 2022 trugen mit Fr. 894'230 massgeblich zum positiven Steuerabschluss bei. Budgetiert waren Fr. 550'000.

Der Vergleich der **Nebensteuern** (Gewinn- und Kapitalsteuern sowie Grundstückgewinnsteuern) in den vergangenen vier Jahren zeigt folgendes Bild (Erträge in Fr.):

	Erträge in Fr.			
	2022	2021	2020	2019
Gewinn- und Kapitalsteuern	894'230.05	653'898.90	927'697.55	710'703.35
Nachsteuern Gewinn- und Kapitalsteuern	0.00	90'170.05	0.00	0.00
Grundstückgewinnsteuern	1'791'872.05	1'448'074.25	746'778.15	877'042.35
Total	2'686'102.10	2'192'143.20	1'674'475.70	1'587'745.70

Aus dem Ergebnis der **Gemeindesteuern** (Laufende Steuern 2022 und Ertrag aus Nachzahlungen für Veranlagungen früherer Jahre) resultiert ein Mehrertrag von rund 5.26%.

Budget 2022	Fr.	12'200'000.00
Ergebnis 2022	Fr.	12'849'238.37

Differenz	plus Fr.	649'238.37
------------------	-----------------	-------------------

Abweichung plus 5.32 %

Die wichtigsten **Budget-Abweichungen** sind (in den Klammern sind die entsprechenden Kontonummern aufgeführt):

a) Mehreinnahmen (netto)

Baubewilligungsgebühren (02210.421000)	Fr.	35'000
Grundbuchgebühren (14001.421010)	Fr.	20'000
Asylsuchende (57320)	Fr.	10'000
Vorläufig aufgenommene ausländische Staatsangehörige (5734)	Fr.	45'000
Flüchtlinge (5737)	Fr.	19'000
Gemeindesteuern (91000)	Fr.	646'000
Gewinn- und Kapitalsteuern (91010.401000)	Fr.	344'000
Quellensteuern nat. Personen (91010.400200)	Fr.	23'000
Grundstückgewinnsteuern (91010.402210)	Fr.	1'192'000
Handänderungssteuern (91020.402310)	Fr.	257'000
Liegenschaft St. Gallerstr. 21 (96303)	Fr.	80'000
Liegenschaft Häftlibach (96305)	Fr.	41'000
	Fr.	2'712'000

b) Minderausgaben (netto)

Öffentliche Anlässe (01202)	Fr.	18'000
Allg. Verwaltung (02200)	Fr.	92'000
Informatik allgemein (02270)	Fr.	89'000
Grundbuchvermessung (14002)	Fr.	33'000
Schiessanlagen (16120)	Fr.	16'000
Finanzbedarf Schulgemeinde (21990.362500)	Fr.	362'000
Gemeindezentrum (32902)	Fr.	12'000
Krankenpflege-Grundversich. (51100)	Fr.	21'000
Kinderkrippen und Kinderhorte (54510)	Fr.	10'000
Sozialhilfe Schweizer (57200)	Fr.	66'000

Strassen, Brücken und Plätze 1. und 2. Klasse (61500)	Fr.	118'000
Strassen, Brücken und Plätze 3. Klasse (61501)	Fr.	45'000
Werkhof (61900)	Fr.	18'000
Raumplanung (79000)	Fr.	27'000
	Fr.	927'000

c) Mehrausgaben (netto)

Integrationsmassnahmen (5738)	Fr.	12'000
Zinsen (96100)	Fr.	17'000
Liegenschaft Huebstr. 23/25 (96311)	Fr.	78'000
	Fr.	107'000

Neue Ausgaben im Budget 2023

Eine Ausgabe ist gebunden, wenn sie durch einen Grund-
erlass vorgeschrieben ist, zur Erfüllung der Verwaltungs-
aufgaben erforderlich ist oder wenn kein erheblicher
Entscheidungsspielraum bleibt.

Demgegenüber ist eine Ausgabe neu, wenn sie nicht,
wie oben beschrieben, gebunden ist. Dabei ist unerheb-
lich, ob die Ausgaben bereits in früheren Jahren getä-
tigt wurden.

Als neue Ausgaben, grösser als Fr. 10'000.–, gelten im
Budget 2023 folgende Positionen:

Erstmals aufgenommene, einmalige Ausgaben:

PV-Anlage Horchentalstrasse 7 Kto. 15000.314410 / Kto. 16110.314301 / Kto. 96300.343000	Fr.	42'000
--	-----	--------

Beitrag Genossenschaft Energie Kto. 87900.313000	Fr.	10'000
---	-----	--------

*Wiederkehrende Ausgaben, die bereits in früheren
Jahren getätigt wurden:*

Standortbeitrag Waid Kto. 29900.363601	Fr.	25'000
---	-----	--------

Beiträge an Dorfvereine Kto. 32900.363603	Fr.	57'500
--	-----	--------

Beitrag an Stadtbibliothek St. Gallen Kto. 32900.363605	Fr. 15'000
Beitrag an Konzert und Theater St. Gallen Kto. 32900.363608	Fr. 10'000
Beitrag an Regionaler Hallenbadverbund Kto. 34100.363403	Fr. 15'000
Beitrag an Sportvereine Kto. 34100.363609	Fr. 15'000
Altersbetreuung, Seniorenausflug Kto. 57902.313007	Fr. 12'000
Hilfsaktionen im Inland Kto. 59200.363200	Fr. 25'000
Hilfsaktionen im Ausland Kto. 59300.363800	Fr. 15'000

Nach Artikel 110b des Gemeindegesetzes sind Ertragsüberschüsse für zusätzliche Abschreibungen, Vorfinanzierungen oder zur Reservebildung zu verwenden.

Zusätzliche Abschreibungen

Neubau Sporthalle **keine**

Einlage in Vorfinanzierungen Fr. 1'276'802.50

Neubau Wohn- u. Pflegezentrum Fr. 1'276'802.50

Reservestellung Fr. 1'727'048.02

Einlage in Ausgleichsreserve Fr. 1'200'000.00

Einlage in die Reserve für
künftige Ausgabenüberschüsse Fr. 527'048.02

Investitionen

In der Investitionsrechnung 2023 sind folgende Brutto-Investitionen vorgesehen:

Pumptrack/Street Workout-Anlage	Fr. 440'000.--
Neubau Pfadiheim *	Fr. 50'000.--
Neubau Wohn- und Pflegezentrum	Fr. 5'030'000.--
Projektwettbewerb	
Liegenschaft Häftlibach (Kita)	Fr. 140'000.--
Sanierung Alberenbergstrasse	
Nord (Strasse und Kanalisation)	Fr. 395'000.--
Sanierung Horchental	
(Strasse und Kanalisation)	Fr. 465'000.--
Sanierung Bushaltestelle Fahrn	Fr. 130'000.--
Sanierung Otmarstrasse	
(Kanalisation)	Fr. 115'000.--
Sanierung Flurhof/Huebstrasse	
(Kanalisation)	Fr. 100'000.--
Sanierung Beggetwil	
(Kanalisation)	Fr. 40'000.--
Bau Unterflurbehälter	Fr. 120'000.--
Vorprojekt Dorfzentrum	Fr. 60'000.--

Bei einem Teil der Projekte (Pumptrack / Street Workout-Anlage, Unterflurbehälter, Dorfzentrum) erfolgen noch Kostenbeteiligungen Dritter. Im Detail wird auf die Investitionsrechnung verwiesen.

* Der Gesamtkredit (Fr. 460'000.--) wurde im Jahr 2014 genehmigt. Es ist aber davon auszugehen, dass im Jahr 2023 Kosten im Umfang von höchstens Fr. 50'000.-- anfallen.

Zinsen

Gemäss Bilanz reduzierten sich die verfügbaren flüssigen Mittel und Festgeldanlagen von Fr. 16'800'000.-- (Stand 31.12.2021) auf Fr. 5'800'000.-- (Stand 31.12.2022). Es ist jedoch zu beachten, dass Anfang 2023 Zahlungen im Umfang von rund Fr. 1'800'000.-- geleistet werden mussten. Die tatsächlich verfügbaren Mittel belaufen sich daher auf rund Fr. 4'000'000.--. Der Zinsertrag betrug rund Fr. 1'912.82.-- (Budget: Fr. 2'000.--). Für die Finanzierung der Investitionen wurde ein Darlehen über Fr. 5'000'000.-- aufgenommen.

Steuererträge

Direkte Bundessteuern

Steuerjahr 2009	-	Fr.	191.60		
Steuerjahr 2010		Fr.	--.		
Steuerjahr 2011		Fr.	105.70		
Steuerjahr 2012		Fr.	3'078.10		
Steuerjahr 2013		Fr.	5'280.25		
Steuerjahr 2014		Fr.	7'920.20		
Steuerjahr 2015		Fr.	12'362.25		
Steuerjahr 2016		Fr.	15'792.70		
Steuerjahr 2017		Fr.	107'358.35		
Steuerjahr 2018	-	Fr.	109'960.55		
Steuerjahr 2019		Fr.	2'862'811.15		
Steuerjahr 2020		Fr.	286'032.60		
Steuerjahr 2021		Fr.	8'501'504.99		
Steuerjahr 2022		Fr.	240'126.80	Fr.	11'932'220.94

Zentralisierter Steuerbezug

Kanton

Einkommens- und Vermögenssteuern Fr. 20'084'655.46

Politische Gemeinde inkl. Schulen

Einkommens- und Vermögenssteuern		Fr.	12'849'238.37		
Gewinn- und Kapitalsteuern		Fr.	894'230.05		
Grundstückgewinnsteuern		Fr.	1'791'872.05		
Quellensteuern		Fr.	121'386.25		
Handänderungssteuern		Fr.	657'110.50		
Feuerwehersatzabgabe inkl. Anteil Quellensteuer		Fr.	250'004.04		
Grundsteuern		Fr.	278'784.45		
Hundesteuern		Fr.	22'320.00	Fr.	16'864'945.71

Katholische Kirchgemeinde Mörschwil

Einkommens- und Vermögenssteuern Fr. 1'185'872.49

Evangelisch Reformierte Kirchgemeinde Goldach

Einkommens- und Vermögenssteuern Fr. 1'250'902.35

Katholische Kirchgemeinde Tübach/Christkatholische Kirche St. Gallen

Einkommens- und Vermögenssteuern Fr. p.m.

Gesamteingang Fr. 51'318'596.95

Vorjahr: Fr. 45'958'838.67

Entwicklung der einfachen Steuer (100%)

Der mutmassliche Ertrag der einfachen Steuer bildet die Basis für die Budgetierung der Einkommens- und Vermögenssteuern der natürlichen Personen.

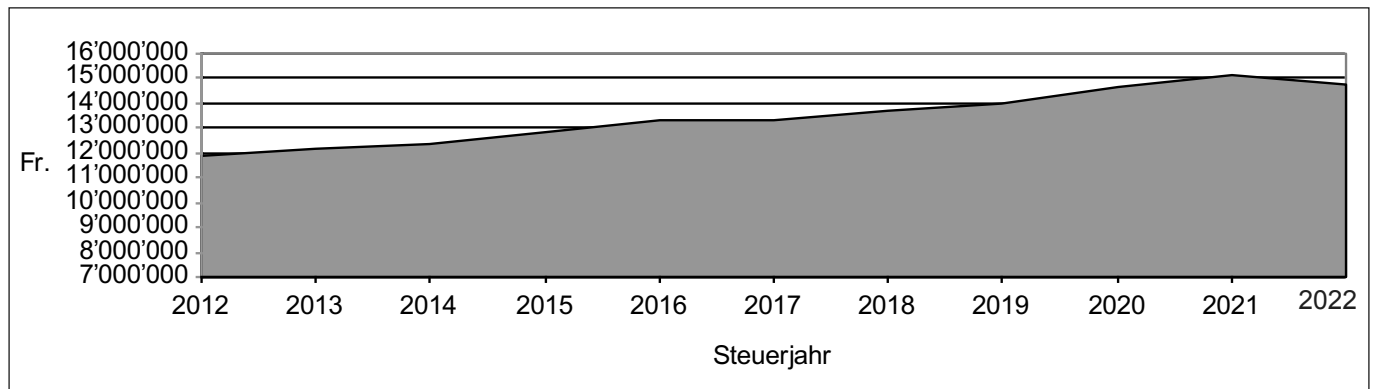
Mit der folgenden Aufstellung zeigen wir den Verlauf der einfachen Steuer in den letzten zehn Jahren auf.

Rechnungsjahr	Budget	Budgetierter Zuwachs in Prozenten des Vorjahresergebnisses	Effektives Ergebnis	Effektiver Zuwachs in Prozenten des Vorjahresergebnisses
2013	12'222'222	3,10	12'183'515	2,78
2014	12'555'555	3,05	12'353'726	1,40
2015	12'643'678	2,35	12'806'359	3,66
2016	13'170'060	2,84	13'272'794	3,64
2017	13'417'722	1,09	13'360'875	0,66
2018	13'600'000	1,79	13'674'740	2,35
2019	13'866'667	1,40	14'025'619	2,57
2020	14'266'667	1,72	14'655'087	4,49
2021	14'666'667	0,00	15'118'930	3,17
2022	15'285'714	1,10	14'723'910	- 2,61
2023	14'857'143	0,90		

Für das Budgetjahr 2023 rechnen wir mit einem Zuwachs der einfachen Steuer von 0,9 %.

Entwicklung der einfachen Steuer

Die einfache Steuer verzeichnete im Jahr 2022 eine Abnahme von 2.61 %.



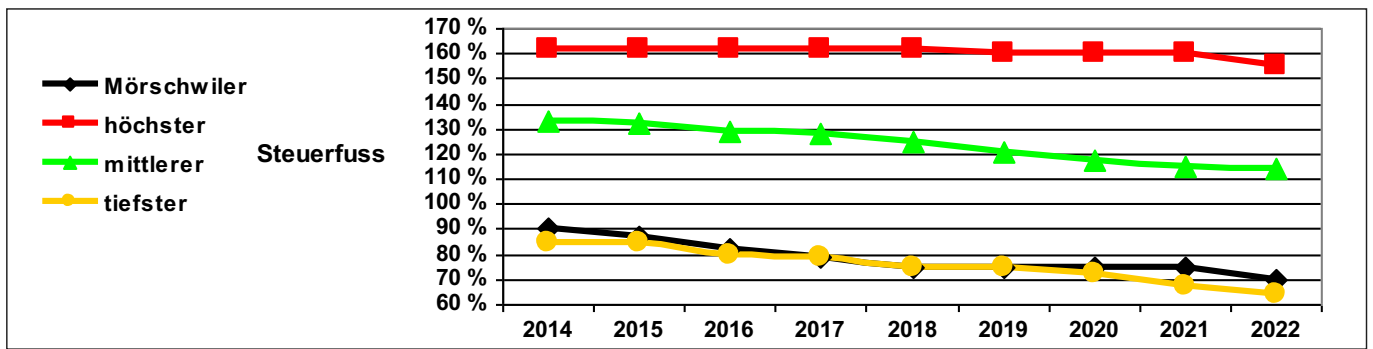
Steuerplan

Der Gemeinderat beantragt einen unveränderten **Steuerfuss von 70 %**.

Die Steuerfussstatistik der politischen Gemeinden des Kantons St. Gallen zeigt für das Jahr 2022 folgendes Bild:

Gemeindesteuerfuss in Prozenten	Anzahl Gemeinden	
151 bis 160	1	
141 bis 150	2	
131 bis 140	11	
121 bis 130	15	
120	1	Kirchberg
119	6	Untereggen, Rheineck, Altstätten, Nesslau, Rüthi, Bütschwil-Ganterschwil
118	4	Buchs, Wil, Andwil, Uznach
116	2	Schmerikon, Gossau
115	7	Steinach, Weesen, Lütisburg, Amden, Häggenschwil, Walenstadt, Berg
113	1	Gommiswald
112	1	Marbach
110	1	Sevelen
109	2	Niederhelfenschwil, Eichberg
107	1	Quarten
106	1	Kaltbrunn
104	1	St. Margrethen
103	1	Gaiserwald
102	1	Oberriet
101	1	Rebstein
100	2	Grabs, Oberbüren
95	1	Berneck
93	1	Rorschacherberg
92	1	Bad Ragaz
91	1	Goldach
89	1	Thal
87	1	Au
83	1	Sennwald
81	1	Diepoldsau
79	1	Tübach
77	1	Zuzwil
76	1	Widnau
74	1	Rapperswil-Jona
70	1	Mörschwil
64	1	Balgach

Im Jahre 2014 betrug der tiefste Steuerfuss 85 Prozent, der Maximalsteuerfuss 162 Prozent. Im Jahre 2022 lag die Bandbreite zwischen tiefstem und höchstem Steuerfuss zwischen 64 und 155 Prozent (siehe Grafik). Der mittlere Steuerfuss liegt 40.5 Prozentpunkte unter dem Maximalsteuerfuss.



Veränderung des Gesamtsteuerfusses von 2014 bis 2022 (tiefster, mittlerer und maximaler Steuerfuss sowie Steuerfussverlauf für Mörschwil)

Grundsteuer

Aufgrund unserer guten Finanzlage beantragen wir, die Grundsteuer auf dem gesetzlich vorgeschriebenen Minimum von **0,2 %**, berechnet vom Vermögenswert der Liegenschaft, zu belassen. Der zulässige Höchstansatz betrug 2022 **0,8 %**. In 56 der 77 St. Galler Gemeinden kam dieser Ansatz zur Anwendung.

Es ist folgender Steuerbedarf zu decken

	Aufwand	Ertrag
Zusammenzug gemäss Budget	Fr. 18'997'000	Fr. 7'108'500
Steuerertrag bei 70 % und Fr. 114'857'143 einfache Steuer		Fr. 10'400'000
Rückstände und Nachzahlungen		Fr. 1'000'000
Total	Fr. 18'997'000	Fr. 18'508'500
Budgetdefizit		Fr. 488'500
Total	Fr. 18'997'000	Fr. 18'997'000

Steuerbedarf der Schulgemeinde

Die Schulgemeinde beansprucht für das Jahr 2023 einen Steuerbedarf von **Fr. 9'350'000.-**. Gegenüber der Rechnung 2022 erhöht sich damit der Bedarf um rund **Fr. 512'000.-**.

Berechnung des Nettosteuerbedarfs der politischen Gemeinde

	2023	2022
Totalaufwand gemäss Budget	Fr. 18'997'000	Fr. 18'551'200
Schulgemeinde Mörschwil	<u>Fr. 9'350'000</u>	<u>Fr. 9'200'000</u>
	Fr. 9'647'000	Fr. 9'351'200
andere Einnahmen der politischen Gemeinde Mörschwil	<u>Fr. 7'108'500</u>	<u>Fr. 5'713'500</u>
	Fr. 2'538'500	Fr. 3'637'700
Budgetdefizit	<u>Fr. 488'500</u>	<u>Fr. 637'700</u>
Netto-Steuerbedarf	<u>Fr. 2'050'000</u>	<u>Fr. 3'000'000</u>

Rechnerische Steuerfussanteile 2023

	Steuerbedarf		Vorjahr
Politische Gemeinde Mörschwil	Fr. 2'050'000	12,59 %	17,21 %
Schulgemeinde Mörschwil	Fr. 9'350'000	57,41 %	52,79 %
Total	Fr. 11'400'000	70,00 %	70,00 %

Der Gemeinderat beantragt für 2023 folgende **Steueransätze**:

1. **Allgemeiner Gemeindehaushalt** (einschliesslich Finanzbedarf der Schulgemeinde gemäss gemeindeinternem Steuerausgleich) **70%** (bisher 70%) der einfachen Steuer.
2. Grundsteuer **0,2%** (bisher 0,2%) vom Vermögenswert der Liegenschaften.

Elektrizitätsversorgung

Elektrizitätsnetz

Zusätzlich zu den üblichen Unterhaltsarbeiten wurden insbesondere folgende grösseren Arbeiten ausgeführt:

- Erneuerung der Transformatorenstation Hundwil infolge eines Kurzschlusses auf dem Endverschluss. Die Arbeiten wurden im 2022 fortgeführt und fertiggestellt. Die Gesamtkosten des Projekts beliefen sich auf rund Fr. 120'000.–.
- Erste Arbeiten für den Neubau der Transformatorenstation in Beggetwil und Anpassungen an der Verkabelung wurden vorgenommen. Das Projekt wird im Jahr 2023 fertiggestellt. Bisher sind Kosten von Fr. 32'000.– aufgelaufen. Gesamthaft wird mit Kosten von Fr. 185'000.– gerechnet.
- In der Alberenbergstrasse (Abschnitt Nord) wurden im Zuge der Strassensanierung Erschliessungsarbeiten vorgenommen. Die Kosten beliefen sich auf rund Fr. 25'000.–.
- Im Bereich der Greithstrasse/Reggenschwilerstrasse wurden Leitungsarbeiten (ohne Grabarbeiten) für die Verbindungsleitung zur Verteilkabine vorgenommen. Es entstanden Kosten von rund Fr. 16'000.–.
- In der Lantschenstrasse, Löhrstrasse, Berghaldenstrasse, Gallusbergstrasse, Hohensteinstrasse sowie am Blumenweg und Kastanienweg wurden Leuchten ausgetauscht. Die Kosten betragen knapp Fr. 30'000.–.
- Die Arbeiten für die Photovoltaikanlage auf dem Wohn- und Pflegezentrum Maurini wurden im 2022 fertiggestellt. Die Anlage wurde grösser dimensioniert als ursprünglich geplant. Die Gesamtkosten belaufen sich auf rund Fr. 210'000.–. Davon sind bisher rund Fr. 77'000.– abgerechnet. Die Förderbeiträge dürften sich auf rund Fr. 50'000.– belaufen.

Vorhaben 2023

Zusätzlich zu den im üblichen Umfang vorgesehenen Unterhaltsarbeiten an den Verteilanlagen sind im Budget insbesondere folgende Kosten vorgesehen:

Bei der Transformatorenstation im Staag werden sowohl die Einrichtungen als auch das Gebäude saniert.
Kosten: Fr. 100'000.–

In der Bitzistrasse soll die Elektrizitätsleitung gleichzeitig mit der Erstellung der Wasserleitung erneuert und die Verteilkabine an das Ende der bestehenden Bitzistrasse verlegt werden.

Kosten: Fr. 21'000.–.

Im Hinterstaag, im Alberenberg und an der Seeblickstrasse/Otmarstrasse sollen die Verteilkabinen ersetzt werden, wobei im Alberenberg die in Beggetwil demonitierte Verteilkabine wiederverwendet werden kann.

Kosten: Fr. 35'000.–

Von Beggetwil bis zur Transformatorenstation Schulstrasse soll – zusammen mit den Bauarbeiten für das Glasfasernetz – die Leitung erneuert werden.

Kosten: Fr. 20'000.–

Weil die seit Längerem in der Elektrizitätsversorgung verwendete Fachapplikation abgelöst wird, muss auf ein neues Programm umgestellt werden.

Kosten für Beschaffung, Datenmigration, Einrichtung und Schulung: Fr. 160'000.–.

Photovoltaikanlage Horchentalstrasse 7

Im 2023 ist vorgesehen, das Steil- und das Flachdach der Liegenschaft Horchentalstrasse 7 zu sanieren und auf dem Steildach eine PV-Anlage anzubringen. Hierfür werden Fr. 126'000.– in das Budget 2023 aufgenommen und anteilmässig auf die betroffenen Stockwerkeigentümer (Feuerwehr, Truppenunterkunft ALST und die Wohnungen) verteilt. Dasselbe gilt für die erwarteten Förderbeiträge von rund Fr. 11'000.–.

Bau Glasfasernetz

Am 17. Mai 2020 genehmigte die Bürgerschaft einen Baukredit von 6.6 Mio. für den Bau eines Glasfasernetzes.



Das Foto zeigt Thomas Schwarz, SAK, und Gemeindepräsidentin Martina Wäger bei der Übergabe des Glasfasernetzes.

Mittlerweile sind zwei von drei Gebieten mit FTTH-Glasfasern erschlossen. Mit dem Bau des letzten Teilgebiets wurde bereits begonnen und es ist zu erwarten, dass Ende 2023 alle Haushalte in Mörschwil von der neuen Glasfasertechnologie profitieren können. Das Projekt ist sowohl zeitlich als auch finanziell auf Kurs.

Stromsparmassnahmen

Im Herbst 2022 lancierte der Bund aufgrund einer befürchteten Energieknappheit im Winter 2022/2023 eine Energiesparkampagne und rief die Bevölkerung und Wirtschaft dazu auf, Energie nicht zu verschwenden. Die Politische Gemeinde hat in diesem Zusammenhang ebenfalls Massnahmen beschlossen und beispielsweise die Betriebszeiten der öffentlichen Strassenbeleuchtung reduziert, auf die Beheizung von ungenutzten Räumen verzichtet, die Raumtemperaturen reduziert oder auf einen Teil der Weihnachtsbeleuchtung verzichtet.

Höhere Strompreise für das Jahr 2023

Die Elektrizitätsversorgung Mörschwil bezieht einen Grossteil der benötigten Energie auf dem Strommarkt und die Energiepreise sind somit vom Marktpreis (Ende August 2022 rund 60 Rp./kWh) abhängig. Dank der strukturierten Beschaffung über mehrere Jahre konnte ein noch viel höherer Preisanstieg vermieden werden.

Dennoch stiegen die Beschaffungskosten um über 100 %. Die Energiepreise 2023 steigen für sämtliche Kundengruppen um 6.8 Rp./kWh gegenüber den aktuellen Tarifen an. Die Beschaffungskosten für den Naturstrom steigen auch minim an.

Die nicht beeinflussbare gesetzliche Abgabe «Systemdienstleistung SDL» an die nationale Netzgesellschaft Swissgrid AG steigt ebenfalls um 0.3 Rp./kWh auf 0.46 Rp/kWh. Der Netzzuschlag gemäss Artikel 35 EnG (2.3 Rp/kWh) bleibt unverändert. Auch die Abgabe an die Gemeinde bleibt unverändert auf 0.3 Rp./kWh.

Insgesamt ergeben sämtliche Anpassungen eine Preiserhöhung von 45 – 50 % gegenüber den Strompreisen 2022. Je nach Tarif und gewähltem Strommix fallen diese leicht unterschiedlich aus.

Genossenschaft Energie (GEM)

Die Gemeinde Mörschwil beabsichtigt, das aus dem «Zukunftskafi» entstandene Projekt «Genossenschaft Energie (GEM)» mit einem einmaligen Betrag von Fr. 10'000.– zu unterstützen. Der Betrag wird in das Budget 2023 aufgenommen.

Die Genossenschaft Energie Mörschwil (GEM) bezweckt gemäss Statuten den Bau und den Betrieb von Anlagen und Projekten für erneuerbare Energien. In einer ersten Phase geht es um den Bau von Photovoltaikanlagen auf grösseren Dächern von Industrie, Gewerbe und Landwirtschaftsdächern. Andere Alternativenenergien (z.B. Biogas) und vor allem Investitionen zur Speicherung von Alternativenenergien sollen folgen.

Finanziert werden die Anlagen durch verzinsbare Genossenschaftsanteile. Somit können auch Mörschwiler:innen, die kein eigenes Hausdach besitzen, zur Versorgungssicherheit mit Energie beitragen.

Energiebezug von der Energieplattform AG

	2022	2021
Total	18'014'472 kWh	19'871'266 kWh
Zu-/Abnahme	- 9.34 %	+ 7.71 %
Verrechnete Maximalleistung	4'296.0 kW	4'851.0 kW

Von Produktionsanlagen erneuerbarer Energien in Mörschwil (Photovoltaik, Wasserkraft und Biomasse) wurden insgesamt 3'026'933 kWh ins Netz eingespeist (2021: 2'713'271 kWh).

Installierte Zähler

31. Dezember 2022	1993
31. Dezember 2021	1969

Jahresrechnung

Die Jahresrechnung 2022 schliesst mit einem **Ertragsüberschuss von Fr. 196'750.23** ab. Budgetiert war ein Aufwandüberschuss von Fr. 64'200.–.

Verwendung:

Fr. 100'000.00	Einlage in Ausgleichsreserve
Fr. 96'750.23	Einlage in die Reserve für künftige Ausgabenüberschüsse

Der gegenüber dem Budget höhere Ertragsüberschuss von rund Fr. 260'000.– rührt im Wesentlichen daher, dass 2022 weniger Strom gebraucht als ursprünglich beschafft wurde und die überschüssige Energie zu den höheren Marktpreisen verkauft werden konnte.

Kabelnetzanlage

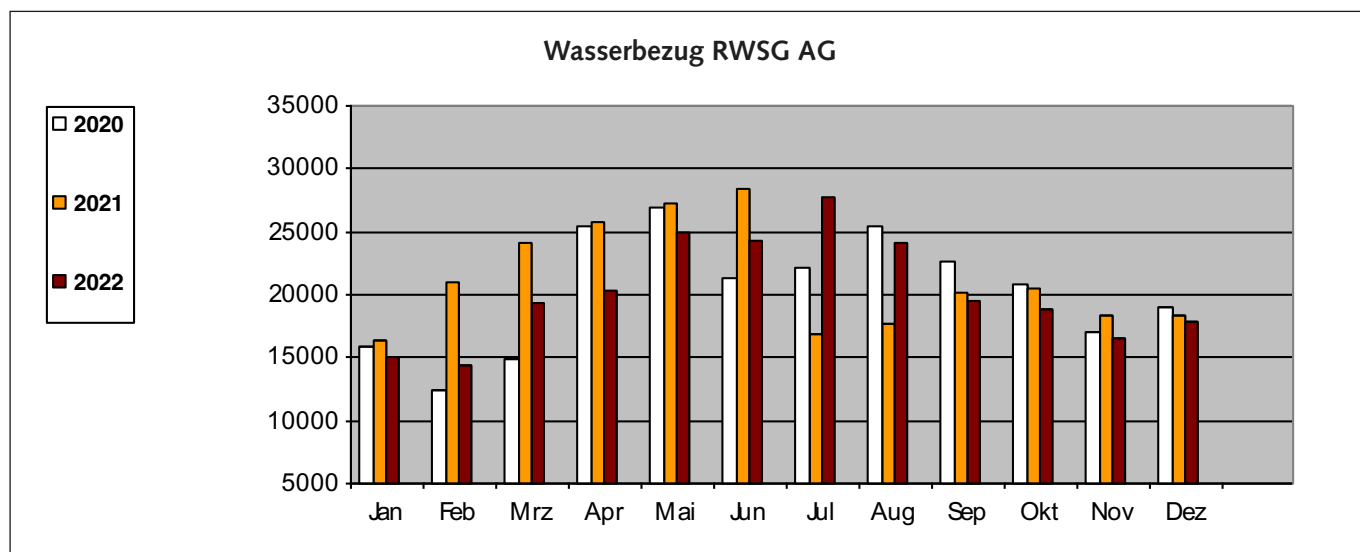
Angeschlossene Liegenschaften am 31. Dezember 2021	544
Abgang	– 14
Total (per 31. Dezember 2022)	530
Abonnenten am 31. Dezember 2021	864
Abgang	– 28
Total (per 31. Dezember 2022)	836

Wasserversorgung

Wasserbeschaffung und -speicherung

	2022	2021	2020
Wasserbezug von der Regionalen Wasserversorgung St. Gallen AG (RWSG AG)	243'058 m³	254'740 m ³	243'911 m ³
Eigenes Wasser Quellen Lehn (20'381 m ³) und Müllerholz (29'926 m ³)	<u>50'307 m³</u>	<u>49'748 m³</u>	<u>59'492 m³</u>
	293'365 m³	304'488 m ³	303'403 m ³
Verkaufte Kubikmeter	<u>276'761 m³</u>	<u>270'482 m³</u>	<u>277'364 m³</u>
Differenz = Ungemessener, bewilligter Bezug ab Hydranten (z.B. Bauwasser, Feuerwehr, Wasser für das Spülen der öffentlichen Kanalisationsleitungen) und Wasserverlust infolge von Wasserrohrbrüchen	16'604 m³	34'006 m ³	26'039 m ³
	5.66 %	11,17 %	8,58 %

Wasserbezug von der RWSG AG	2022	2021	2020
Januar	15'155 m ³	16'308 m ³	15'873 m ³
Februar	14'399 m ³	20'940 m ³	12'493 m ³
März	19'301 m ³	24'129 m ³	14'939 m ³
April	20'327 m ³	25'781 m ³	25'383 m ³
Mai	24'999 m ³	27'304 m ³	26'866 m ³
Juni	24'258 m ³	28'400 m ³	21'269 m ³
Juli	27'804 m ³	16'930 m ³	22'169 m ³
August	24'104 m ³	17'619 m ³	25'416 m ³
September	19'499 m ³	20'162 m ³	22'621 m ³
Oktober	18'837 m ³	20'492 m ³	20'855 m ³
November	16'491 m ³	18'322 m ³	17'027 m ³
Dezember	17'924 m ³	18'353 m ³	19'000 m ³
Total	243'058 m³	254'740 m ³	243'911 m ³



Kosten	2022	2021
a) Basispreis für 231'226 m ³ 12 Monate à Fr. 17'850.25	Fr. 214'203.00	Fr. 227'847.00
b) Wasserpreis für Mehrbezug 11'832 m ³ à Fr. 0.36	Fr. 4'259.52	Fr. 7'289.35
Gesamtkosten im Jahr (exkl. MWST)	Fr. 218'462.52	Fr. 235'136.35
	2022	2021
Ankaufspreis pro Kubikmeter (1000 Liter) Wasserbezug von der RWSG AG	Fr. 0.90	Fr. 0.92

Die mutmasslichen Kosten für 2023 sind (exkl. MWST)

a) Basispreis für 231'226 m ³ 12 Monate à Fr. 28'386.15	Fr. 340'633.80
b) Wasserpreis für Mehrbezug 6'210 m ³ à Fr. 0.76	Fr. 4'720.00
Total	Fr. 345'353.80

Der sprunghafte Anstieg des Wasserpreises von Fr. 0.93 pro m³ auf Fr. 1.47 pro m³ (Basispreis) bzw. von Fr. 0.36 pro m³ auf Fr. 0.76 pro m³ (Mehrbezug) ist zu einem überwiegenden Teil auf die erhöhten Stromkosten, welche die RWSG aufbringen muss, zurückzuführen. Der Gemeinderat hat entschieden, den Preisaufschlag nicht auf die Konsument:innen zu überwälzen. Die finanzielle Situation der Wasserversorgung lässt dies zu.

**Installierte Wassermesser
(inkl. Abwassermesser)**

31. Dezember 2022	951
31. Dezember 2021	950

Hydrantenbestand

31. Dezember 2022	198
31. Dezember 2021	197

Verteilanlagen: Erweiterungen und Erneuerungen

Am Verteilnetz wurden im Jahr 2022 folgende Arbeiten vorgenommen:

Leitungserneuerung Alberenbergstrasse Nord

Gleichzeitig mit den Kanalisationsarbeiten und der Sanierung der Alberenbergstrasse wurden die Wasserhauptleitung und Hauszuleitungen erneuert. Die Kosten beliefen sich auf rund Fr. 167'000.–.

Leitungserneuerung Beggetwil

In Beggetwil wurde die alte Wasserhauptleitung erneuert. Der Einbau des Deckbelags erfolgt 2023. Die voraussichtlichen Kosten betragen rund Fr. 145'000.–.

Leitungserneuerung Riederenstrasse

Im Bereich der Riederenstrasse Nr. 3–7 wurde die Wasserleitung erneuert. Bisher sind Kosten von rund Fr. 113'000.– angefallen. Der Deckbelag wird im Jahr 2023 eingebracht.

Leitungserneuerungen Hohensteinstrasse und Strusshusstrasse

Im 2022 wurden die noch fehlenden Deckbeläge eingebracht. Die Gesamtkosten der Projekte beliefen sich auf rund Fr. 82'500.– (Hohensteinstrasse) bzw. Fr. 170'000.– (Strusshusstrasse).

Leitungserneuerung Kantonsstrasse

Im Zuge der Sanierung der St. Gallerstrasse durch den Kanton erfolgte auf Höhe Ackerstrasse die Verlegung der Wasserhauptleitung und eines neuen Schiebers an eine Stelle ausserhalb der Fahrbahn. Die Kosten betragen knapp Fr. 100'000.–.

Burgerstrasse/Seeblickweg

Im Bereich der Burgerstrasse in Richtung Seeblickweg wurde die Wasserleitung für rund Fr. 22'000 erneuert.

Im Hinblick auf eine bessere Erschliessung von Parzellen entlang der Rorschacherstrasse, auf eine spätere Erstellung einer Ringleitung in Richtung Wisental und zur Vereinfachung der Löschwasserversorgung wurde die Hauptleitung von der Weiherstrasse bis zur Rorschacherstrasse erweitert. Der Aufwand betrug insgesamt rund Fr. 56'000.–.

Bauvorhaben 2023

Im Zuge der Leitungserneuerung der RWSG auf dem Abschnitt Schönau – Waid wird auch die Wasserleitung der Wasserversorgung Mörschwil im Abschnitt Untere Waid bis Schönau und die Hauszuleitung zum Hof Schönau erneuert. Kosten: Fr. 172'000.–.

In der Hinteren Lantschenstrasse soll die Leitung nach mehreren Rohrbrüchen ersetzt werden. Kosten: Fr. 80'000.–.

In der Bitzistrasse soll eine Hauptleitung inkl. Hydrant erstellt werden. Es wird mit Kosten von Fr. 92'000.– gerechnet, wobei die Versorgungsleitung in der neuen Bitzistrasse durch die private Bauherrschaft zu tragen ist. Die Nettokosten für die Wasserversorgung betragen damit voraussichtlich Fr. 41'000.–.

Im Bereich der Bluemehalde ist die Wasserleitung sowie die Hauszuleitung zu erneuern. Die Kosten werden zwischen der Wasserversorgung und der Deponiebetreiberin aufgeteilt. Die Kosten für die Gemeinde belaufen sich auf voraussichtlich Fr. 95'000.–.

Jahresrechnung

Die Jahresrechnung 2022 schliesst mit einem Ertragsüberschuss von Fr. 142'539.70 ab. Budgetiert war der Betrag von Fr. 92'800.–.

Verwendung:

Fr. 50'000.00	Einlage in Ausgleichsreserve
Fr. 92'539.70	Einlage in die Reserve für künftige Ausgabenüberschüsse

Der gegenüber dem Budget höhere Ertragsüberschuss von rund Fr. 50'000.– rührt im Wesentlichen daher, dass weniger Unterhaltsarbeiten angefallen sind.

Funktionale Gliederung		Budget 2022		Rechnung 2022		Budget 2023	
		Aufwand	Ertrag	Aufwand	Ertrag	Aufwand	Ertrag
Total		18'551'200.00	17'913'500.00	20'859'068.68	20'859'068.68	18'997'000.00	18'508'500.00
Saldo			637'700.00				488'500.00
0	ALLGEMEINE VERWALTUNG	2'475'900.00	620'500.00	2'299'163.07	683'001.10	2'361'300.00	650'500.00
01	Legislative und Exekutive	208'500.00	5'000.00	183'390.95	5'898.35	187'500.00	5'000.00
011	Legislative	88'000.00	5'000.00	78'901.50	5'898.35	82'000.00	5'000.00
01100	Bürgerversammlung, Abstimmungen und Wahlen	55'500.00	5'000.00	47'025.20	5'898.35	55'500.00	5'000.00
300000	Entschädigungen, Tag- und Sitzungsgelder an Behörden und Kommissionen	7'500.00		3'984.60		7'500.00	
310200	Drucksachen, Publikationen	25'000.00		26'777.90		25'000.00	
313000	Dienstleistungen Dritter	2'500.00		4'924.60		2'500.00	
313020	Porti, Bank- und Postgebühren	20'000.00		11'338.10		20'000.00	
317000	Reisekosten und Spesen	500.00				500.00	
424000	Benützungsgebühren und Dienstleistungen		5'000.00		5'898.35		5'000.00
01110	Geschäftsprüfungskommission, Revisionsstelle	32'500.00		31'876.30		26'500.00	
300000	Entschädigungen, Tag- und Sitzungsgelder an Behörden und Kommissionen	5'500.00		5'333.30		5'500.00	
313200	Honorare externe Berater, Gutachter, Fachexperten	26'000.00		26'074.50		20'000.00	
317000	Reisekosten und Spesen	1'000.00		468.50		1'000.00	
012	Exekutive	120'500.00		104'489.45		105'500.00	
01200	Gemeinderat und Kommissionen	67'500.00		69'839.35		77'500.00	
300000	Entschädigungen, Tag- und Sitzungsgelder an Behörden und Kommissionen	60'000.00		62'384.15		70'000.00	
317000	Reisekosten und Spesen	7'500.00		7'455.20		7'500.00	
01202	Öffentliche Anlässe	53'000.00		34'650.10		28'000.00	
313000	Dienstleistungen Dritter	20'000.00		14'269.65		20'000.00	
313002	Projekt Mörschwil 2030 mitenand	33'000.00		20'380.45		8'000.00	
02	Allgemeine Dienste	2'267'400.00	615'500.00	2'115'772.12	677'102.75	2'173'800.00	645'500.00
022	Allgemeine Dienste, übrige	1'945'500.00	561'500.00	1'794'984.52	617'918.85	1'927'900.00	591'500.00
02200	Allgemeine Verwaltung	1'575'500.00	486'500.00	1'504'176.13	507'004.80	1'591'500.00	516'500.00
300000	Entschädigungen, Tag- und Sitzungsgelder an Behörden und Kommissionen	5'000.00		4'400.00		5'000.00	
301000	Löhne des Verwaltungs- und Betriebspersonals	1'010'000.00		990'768.95		1'035'000.00	
305000	AG-Beiträge AHV, IV, EO, ALV, Verwaltungskosten	65'000.00		63'496.45		65'000.00	
305200	AG-Beiträge an Pensionskassen	115'000.00		101'749.45		100'500.00	
305300	AG-Beiträge an Unfallversicherungen	12'000.00		11'714.45		12'000.00	
305400	AG-Beiträge an Familienausgleichskasse	19'000.00		17'588.80		19'000.00	
305500	AG-Beiträge an Krankentaggeldversicherungen	12'000.00		10'437.00		12'000.00	
309000	Aus- und Weiterbildung des eigenen Personals	15'000.00		6'568.49		15'000.00	
309900	Übriger Personalaufwand	15'000.00		13'994.61		15'000.00	
310000	Büromaterial	20'000.00		17'498.21		20'000.00	
310100	Betriebs-, Verbrauchsmaterial	2'000.00		81.80		2'000.00	
310210	Mitteilungsblatt	150'000.00		159'333.80		160'000.00	
311000	Anschaffung Mobiliar, Maschinen	15'000.00		7'640.80		15'000.00	
313000	Dienstleistungen Dritter	5'000.00		5'061.60		5'000.00	
313001	Gebührenaufwand Gemeinderat	5'000.00		4'866.00		5'000.00	
313003	Gebührenaufwand Einwohneramt	20'000.00		18'122.20		20'000.00	
313010	Telefongebühren	8'000.00		6'724.85		8'000.00	
313020	Porti, Bank- und Postgebühren	30'000.00		23'037.07		25'000.00	
313060	Verbandsbeiträge	1'500.00		1'340.00		1'500.00	
313090	Betriebskosten	7'500.00		5'089.45		5'000.00	
313400	Sachversicherungsprämien	11'000.00		9'974.50		11'000.00	
314420	Gemeindearchiv	10'000.00		10'432.35		13'000.00	
315000	Unterhalt Mobiliar	5'000.00		1'894.55		5'000.00	
316100	Mieten, Benützungskosten Mobilien	15'000.00		9'691.68		15'000.00	
317000	Reisekosten und Spesen	2'500.00		2'437.97		2'500.00	
318100	Tatsächliche Forderungsverluste			231.10			
421020	Gebührenertrag Einwohneramt, Steueramt		30'000.00		26'416.35		30'000.00

Funktionale Gliederung		Budget 2022		Rechnung 2022		Budget 2023	
		Aufwand	Ertrag	Aufwand	Ertrag	Aufwand	Ertrag
421030	Gebührenertrag Betriebsamt		50'000.00		39'338.65		40'000.00
421040	Gebührenertrag Gemeinderat, Gemeinderatskanzlei		7'500.00		7'330.00		7'500.00
424010	Verwaltungskostenbeitrag Wasser/Elektra		60'000.00		60'000.00		80'000.00
424020	Inserate Mitteilungsblatt		110'000.00		120'180.20		120'000.00
425000	Verkäufe		500.00		174.50		500.00
426000	Rückerstattungen und Kostenbeteiligungen Dritter		15'000.00		18'875.20		15'000.00
426010	Rückerstattungen Sozialzulagen		15'000.00		16'359.90		15'000.00
426090	Rückerstattungen Betriebs- und Prozesskosten		3'000.00		3'182.20		3'000.00
461100	Entschädigungen von Kantonen und Konkordaten		4'000.00		3'493.25		4'000.00
461110	Bezugsprovision Staatssteuer		100'000.00		91'465.00		100'000.00
461240	Bezugsprovision Kirchgemeinden		50'000.00		60'765.95		50'000.00
493000	Interne Verrechnung von Betriebs- und Verwaltungskosten		41'500.00		59'423.60		51'500.00
02210	Bauverwaltung	70'000.00	75'000.00	81'438.10	110'914.05	70'000.00	75'000.00
313000	Dienstleistungen Dritter	70'000.00		81'438.10		70'000.00	
421000	Gebühren für Amtshandlungen		75'000.00		110'914.05		75'000.00
02270	Informatik allgemein	285'000.00		195'597.89		230'000.00	
311300	Anschaffung Hardware	50'000.00		14'097.70		15'000.00	
313000	Dienstleistungen Dritter	200'000.00		149'423.74		180'000.00	
315300	Informatik-Unterhalt	35'000.00		32'076.45		35'000.00	
02280	E-Government	15'000.00		13'772.40		36'400.00	
363100	Beiträge an Kantone und Konkordate	15'000.00		13'772.40		36'400.00	
029	Verwaltungsliegenschaften, übrige	321'900.00	54'000.00	320'787.60	59'183.90	245'900.00	54'000.00
02900	Gemeindehaus, Schulstrasse 3	311'100.00	27'000.00	307'435.75	31'934.75	235'100.00	27'000.00
301000	Löhne des Verwaltungs- und Betriebspersonals	40'000.00		40'518.10		40'000.00	
305000	AG-Beiträge AHV, IV, EO, ALV, Verwaltungskosten	2'200.00		2'256.00		2'200.00	
305300	AG-Beiträge an Unfallversicherungen	400.00		356.05		400.00	
305400	AG-Beiträge an Familienausgleichskasse	600.00		622.90		600.00	
305500	AG-Beiträge an Krankentaggeldversicherungen	400.00		363.45		400.00	
310100	Betriebs-, Verbrauchsmaterial	6'500.00		6'534.35		6'500.00	
311000	Anschaffung Mobiliar, Maschinen	3'500.00		4'348.95		2'500.00	
312000	Ver- und Entsorgung Liegenschaften VV	16'000.00		14'902.90		16'000.00	
313000	Dienstleistungen Dritter	3'000.00		3'524.70		3'000.00	
313400	Sachversicherungsprämien	3'000.00		3'435.20		3'000.00	
314410	Baulicher Unterhalt durch Dritte	167'500.00		159'994.70		90'000.00	
315000	Unterhalt Mobiliar	17'500.00		22'848.20		20'000.00	
317000	Reisekosten und Spesen	500.00		223.50		500.00	
391000	Interne Verrechnung von Dienstleistungen	50'000.00		47'506.75		50'000.00	
426000	Rückerstattungen und Kostenbeteiligungen Dritter		17'500.00		19'865.15		17'500.00
447200	Vergütung für Benützungen Liegenschaften VV		9'500.00		12'069.60		9'500.00
02901	Altes Gemeindehaus, St. Gallerstrasse 18	10'800.00	27'000.00	13'351.85	27'249.15	10'800.00	27'000.00
310100	Betriebs-, Verbrauchsmaterial	300.00		71.35		300.00	
312000	Ver- und Entsorgung Liegenschaften VV	4'000.00		2'780.05		4'000.00	
313400	Sachversicherungsprämien	1'000.00		862.60		1'000.00	
314410	Baulicher Unterhalt durch Dritte	5'000.00		9'637.85		5'000.00	
315000	Unterhalt Mobiliar	500.00				500.00	
426000	Rückerstattungen und Kostenbeteiligungen Dritter		3'000.00		3'249.15		3'000.00
447000	Pacht- und Mietzinse Liegenschaften VV		24'000.00		24'000.00		24'000.00
1	ÖFFENTLICHE ORDNUNG UND SICHERHEIT, VERTEIDIGUNG	1'020'400.00	631'300.00	937'156.28	641'126.46	1'048'900.00	654'300.00
11	Öffentliche Sicherheit	30'000.00		28'654.55		30'000.00	
111	Polizei	30'000.00		28'654.55		30'000.00	
11100	Polizei	30'000.00		28'654.55		30'000.00	
313000	Dienstleistungen Dritter	30'000.00		28'654.55		30'000.00	

Funktionale Gliederung		Budget 2022		Rechnung 2022		Budget 2023	
		Aufwand	Ertrag	Aufwand	Ertrag	Aufwand	Ertrag
14	Allgemeines Rechtswesen	529'200.00	316'500.00	490'928.52	337'526.25	555'700.00	319'000.00
140	Allgemeines Rechtswesen	529'200.00	316'500.00	490'928.52	337'526.25	555'700.00	319'000.00
14001	Grundbuchamt	200'200.00	276'500.00	199'521.56	300'726.95	216'700.00	276'500.00
301000	Löhne des Verwaltungs- und Betriebspersonals	162'000.00		161'545.30		176'500.00	
305000	AG-Beiträge AHV, IV, EO, ALV, Verwaltungskosten	10'000.00		10'086.65		10'000.00	
305200	AG-Beiträge an Pensionskassen	20'500.00		20'349.00		22'500.00	
305300	AG-Beiträge an Unfallversicherungen	1'800.00		1'806.60		1'800.00	
305400	AG-Beiträge an Familienausgleichskasse	2'700.00		2'796.95		2'700.00	
305500	AG-Beiträge an Krankentaggeldversicherungen	1'700.00		1'631.50		1'700.00	
310000	Büromaterial	500.00		810.75		500.00	
313000	Dienstleistungen Dritter	500.00		264.03		500.00	
317000	Reisekosten und Spesen	500.00		230.78		500.00	
421010	Grundbuchgebühren		250'000.00		269'794.19		250'000.00
426010	Rückerstattungen Sozialzulagen		6'500.00		6'720.00		6'500.00
461100	Entschädigungen von Kantonen und Konkordaten		20'000.00		24'212.76		20'000.00
14002	Grundbuchvermessung	76'500.00	40'000.00	39'952.30	36'799.30	66'500.00	42'500.00
310100	Betriebs-, Verbrauchsmaterial	1'500.00		69.20		1'500.00	
313000	Dienstleistungen Dritter	75'000.00		39'883.10		65'000.00	
421000	Gebühren für Amtshandlungen		40'000.00		28'581.80		35'000.00
463000	Beiträge vom Bund				5'640.00		500.00
463100	Beiträge von Kantonen und Konkordaten				2'577.50		7'000.00
14003	Geographisches Informationssystem (GIS)	7'000.00		7'086.12		7'000.00	
313000	Dienstleistungen Dritter	7'000.00		7'086.12		7'000.00	
14004	Kinder- und Erwachsenenschutzrecht (KES)	240'000.00		240'166.70		260'000.00	
361200	Entschädigungen an Gemeinden und Zweckverbände	240'000.00		240'166.70		260'000.00	
14005	Regionales Zivilstandsamt	5'000.00		3'761.84		5'000.00	
361200	Entschädigungen an Gemeinden und Zweckverbände	5'000.00		3'761.84		5'000.00	
14009	Übriges Rechtswesen (Eichwesen)	500.00		440.00		500.00	
313000	Dienstleistungen Dritter	500.00		440.00		500.00	
15	Feuerwehr	279'300.00	279'300.00	272'098.11	272'098.11	302'800.00	302'800.00
150	Feuerwehr allgemein	279'300.00	279'300.00	272'098.11	272'098.11	302'800.00	302'800.00
15000	Feuerwehr	279'300.00	264'000.00	255'118.43	272'098.11	302'800.00	276'000.00
301000	Löhne des Verwaltungs- und Betriebspersonals	110'000.00		100'970.15		110'000.00	
305000	AG-Beiträge AHV, IV, EO, ALV, Verwaltungskosten	1'500.00		1'409.40		1'500.00	
305300	AG-Beiträge an Unfallversicherungen	600.00		204.30		700.00	
305400	AG-Beiträge an Familienausgleichskasse	300.00		389.15		400.00	
305500	AG-Beiträge an Krankentaggeldversicherungen	200.00		75.00		200.00	
309000	Aus- und Weiterbildung des eigenen Personals	18'000.00		9'894.50		22'000.00	
310000	Büromaterial	1'500.00		620.50		1'500.00	
310100	Betriebs-, Verbrauchsmaterial	3'700.00		5'310.10		4'700.00	
311100	Anschaffung Apparate, Maschinen, Geräte, Fahrzeuge, Werkzeuge	26'400.00		30'887.20		4'300.00	
311201	Anschaffung Dienstkleider	6'600.00		7'219.05		6'600.00	
312000	Ver- und Entsorgung Liegenschaften VV	3'000.00		3'406.40		4'500.00	
313000	Dienstleistungen Dritter	24'000.00		16'675.40		25'000.00	
313010	Telefongebühren	6'200.00		3'694.86		6'200.00	
313060	Verbandsbeiträge	1'200.00		292.50		1'200.00	
313400	Sachversicherungsprämien	2'800.00		2'988.15		2'800.00	
314410	Baulicher Unterhalt durch Dritte	1'000.00		1'963.85		23'000.00	
315100	Unterhalt Apparate, Maschinen, Geräte, Fahrzeuge, Werkzeuge	18'300.00		13'792.09		30'500.00	
317000	Reisekosten und Spesen	10'000.00		9'936.50		10'700.00	
318100	Tatsächliche Forderungsverluste	1'000.00		130.43		1'000.00	
340900	Übrige Passivzinsen	500.00		148.55		500.00	
361101	Entschädigung Chemiewehrstützpunkt	2'000.00		1'782.60		2'000.00	
361201	Entschädigung Sanitätszug	4'500.00		4'247.35		4'500.00	

Funktionale Gliederung		Budget 2022		Rechnung 2022		Budget 2023	
		Aufwand	Ertrag	Aufwand	Ertrag	Aufwand	Ertrag
363200	Beiträge an Gemeinden und Zweckverbände	36'000.00		39'080.40		39'000.00	
420000	Ersatzabgaben		240'000.00		250'004.04		250'000.00
426000	Rückerstattungen und Kostenbeteiligungen Dritter		15'000.00		13'563.00		17'000.00
440100	Zinsen Forderungen und Kontokorrente		1'000.00		456.90		1'000.00
463100	Beiträge von Kantonen und Konkordaten		8'000.00		8'074.17		8'000.00
15009	Ausgleich Spezialfinanzierung		15'300.00	16'979.68			26'800.00
351000	Einlagen in Spezialfinanzierungen EK			16'979.68			
451000	Entnahmen aus Spezialfinanzierungen EK		15'300.00				26'800.00
16	Verteidigung	181'900.00	35'500.00	145'475.10	31'502.10	160'400.00	32'500.00
161	Militärische Verteidigung	139'000.00	23'000.00	104'988.55	12'210.00	121'500.00	20'000.00
16110	Truppeneinquartierung	63'000.00	23'000.00	45'152.85	12'210.00	118'500.00	20'000.00
310100	Betriebs-, Verbrauchsmaterial	1'500.00		764.10		1'500.00	
311000	Anschaffung Mobiliar, Maschinen	2'500.00		589.05		1'500.00	
312000	Ver- und Entsorgung Liegenschaften VV	7'000.00		5'482.70		7'000.00	
313000	Dienstleistungen Dritter	1'000.00		932.40		1'000.00	
313400	Sachversicherungsprämien	1'500.00		1'552.95		1'500.00	
314301	Unterhalt ALST	47'500.00		35'831.65		104'000.00	
315100	Unterhalt Apparate, Maschinen, Geräte, Fahrzeuge, Werkzeuge	2'000.00				2'000.00	
424000	Benützungsgebühren und Dienstleistungen		5'000.00		710.00		5'000.00
426000	Rückerstattungen und Kostenbeteiligungen Dritter		18'000.00		11'500.00		15'000.00
16120	Schiessanlagen	76'000.00		59'835.70		3'000.00	
314410	Baulicher Unterhalt durch Dritte	76'000.00		59'835.70		3'000.00	
162	Zivile Verteidigung	42'900.00	12'500.00	40'486.55	19'292.10	38'900.00	12'500.00
16200	Zivilschutz allgemein	42'900.00	12'500.00	40'486.55	19'292.10	38'900.00	12'500.00
301000	Löhne des Verwaltungs- und Betriebspersonals	3'000.00		2'073.05		3'000.00	
310100	Betriebs-, Verbrauchsmaterial	1'000.00				1'000.00	
311100	Anschaffung Apparate, Maschinen, Geräte, Fahrzeuge, Werkzeuge	1'000.00		3'287.85		1'000.00	
312000	Ver- und Entsorgung Liegenschaften VV	4'500.00		4'955.55		4'500.00	
313000	Dienstleistungen Dritter	2'000.00		982.20		2'000.00	
313010	Telefongebühren	300.00		303.00		300.00	
313400	Sachversicherungsprämien	600.00		560.40		600.00	
314410	Baulicher Unterhalt durch Dritte	5'000.00		4'428.20		1'000.00	
315100	Unterhalt Apparate, Maschinen, Geräte, Fahrzeuge, Werkzeuge	500.00		379.30		500.00	
361202	Entschädigung RZSO	25'000.00		23'517.00		25'000.00	
426000	Rückerstattungen und Kostenbeteiligungen Dritter		2'000.00		7'424.10		2'000.00
439000	Bezüge Schutzraumreserve		1'000.00		2'008.00		1'000.00
447000	Pacht- und Mietzinse Liegenschaften VV		6'000.00		6'560.00		6'000.00
461100	Entschädigungen von Kantonen und Konkordaten		500.00		300.00		500.00
463000	Beiträge vom Bund		3'000.00		3'000.00		3'000.00
2	BILDUNG	9'231'000.00		8'872'120.46		9'382'000.00	
21	Obligatorische Schule	9'200'000.00		8'837'920.46		9'350'000.00	
219	Obligatorische Schule, übrige	9'200'000.00		8'837'920.46		9'350'000.00	
21990	Finanzbedarf	9'200'000.00		8'837'920.46		9'350'000.00	
362500	Finanzbedarf der Schulgemeinden	9'200'000.00		8'837'920.46		9'350'000.00	
29	Übriges Bildungswesen	31'000.00		34'200.00		32'000.00	
299	Bildung, übrige	31'000.00		34'200.00		32'000.00	
29900	Bildung, übrige	31'000.00		34'200.00		32'000.00	
363601	Standortbeitrag an Waid Schule	25'000.00		25'000.00		25'000.00	
363602	Beiträge an Institutionen	6'000.00		9'200.00		7'000.00	

Funktionale Gliederung		Budget 2022		Rechnung 2022		Budget 2023	
		Aufwand	Ertrag	Aufwand	Ertrag	Aufwand	Ertrag
3	KULTUR, SPORT UND FREIZEIT	662'700.00	224'000.00	623'748.66	225'393.45	583'000.00	202'000.00
31	Kulturerbe	39'400.00		29'061.30	1'770.00	32'400.00	
311	Museen und bildende Kunst	34'400.00		29'061.30	1'770.00	27'400.00	
31100	Ortsmuseum	34'400.00		29'061.30	1'770.00	27'400.00	
301000	Löhne des Verwaltungs- und Betriebspersonals	4'000.00		3'317.25		4'000.00	
305000	AG-Beiträge AHV, IV, EO, ALV, Verwaltungskosten	100.00		88.70		100.00	
305300	AG-Beiträge an Unfallversicherungen	100.00		7.60		100.00	
305400	AG-Beiträge an Familienausgleichskasse	100.00		24.55		100.00	
305500	AG-Beiträge an Krankentaggeldversicherungen	100.00		8.60		100.00	
310100	Betriebs-, Verbrauchsmaterial	1'000.00		1'020.70		1'000.00	
311900	Anschaffung Kunstgegenstände	2'000.00				2'000.00	
312000	Ver- und Entsorgung Liegenschaften VV	500.00		1'151.45		500.00	
313000	Dienstleistungen Dritter	20'000.00		17'213.40		10'000.00	
313010	Telefongebühren	3'500.00		3'539.20		3'500.00	
313400	Sachversicherungsprämien	1'000.00		827.20		1'000.00	
314410	Baulicher Unterhalt durch Dritte	2'000.00		1'862.65		5'000.00	
425000	Verkäufe				1'770.00		
312	Denkmalpflege und Heimatschutz	5'000.00				5'000.00	
31200	Denkmalpflege und Heimatschutz	5'000.00				5'000.00	
363700	Beiträge an private Haushalte	5'000.00				5'000.00	
32	Kultur, übrige	468'600.00	213'500.00	447'621.34	213'100.30	413'600.00	198'500.00
329	Kultur, übrige	468'600.00	213'500.00	447'621.34	213'100.30	413'600.00	198'500.00
32900	Kulturförderung	96'400.00	500.00	95'343.40	270.00	95'900.00	500.00
317000	Reisekosten und Spesen	300.00				300.00	
363600	Beiträge an private Organisationen ohne Erwerbszweck	5'600.00		5'750.00		600.00	
363603	Beiträge an Dorfvereine	57'500.00		55'231.40		57'500.00	
363604	Beiträge kulturelle Veranstaltungen	5'000.00		6'890.00		9'500.00	
363605	Beitrag an Stadtbibliothek St. Gallen	15'000.00		14'472.00		15'000.00	
363606	Beitrag an Mörschwiler Dorflauf	2'000.00		2'000.00		2'000.00	
363607	Beitrag an Figuren Theater St. Gallen	1'000.00		1'000.00		1'000.00	
363608	Beitrag an Konzert und Theater St. Gallen	10'000.00		10'000.00		10'000.00	
425000	Verkäufe		500.00		270.00		500.00
32901	Rest. Adler	49'500.00	43'000.00	40'549.80	41'930.35	49'500.00	43'000.00
311000	Anschaffung Mobiliar, Maschinen	5'000.00				25'000.00	
312000	Ver- und Entsorgung Liegenschaften VV	7'000.00		6'330.55		7'000.00	
313000	Dienstleistungen Dritter	500.00				500.00	
313400	Sachversicherungsprämien	2'000.00		2'013.15		2'000.00	
314410	Baulicher Unterhalt durch Dritte	30'000.00		32'081.00		8'000.00	
315100	Unterhalt Apparate, Maschinen, Geräte, Fahrzeuge, Werkzeuge	5'000.00		125.10		7'000.00	
426000	Rückerstattungen und Kostenbeteiligungen Dritter		500.00				500.00
447000	Pacht- und Mietzinse Liegenschaften VV		30'000.00		30'000.00		30'000.00
447900	Nebenkosten		7'500.00		6'930.55		7'500.00
447901	Amortisation Kleininventar		5'000.00		4'999.80		5'000.00
32902	Gemeindezentrum	322'700.00	170'000.00	311'728.14	170'899.95	268'200.00	155'000.00
301000	Löhne des Verwaltungs- und Betriebspersonals	150'000.00		138'364.95		152'000.00	
305000	AG-Beiträge AHV, IV, EO, ALV, Verwaltungskosten	8'500.00		8'387.80		8'500.00	
305200	AG-Beiträge an Pensionskassen	13'000.00		13'122.60		13'500.00	
305300	AG-Beiträge an Unfallversicherungen	1'500.00		1'528.95		1'500.00	
305400	AG-Beiträge an Familienausgleichskasse	2'500.00		2'315.80		2'500.00	
305500	AG-Beiträge an Krankentaggeldversicherungen	1'500.00		1'334.40		1'500.00	
310100	Betriebs-, Verbrauchsmaterial	17'500.00		21'636.85		20'000.00	
310200	Drucksachen, Publikationen	200.00		114.00		200.00	
311000	Anschaffung Mobiliar, Maschinen	8'000.00		9'238.15		8'000.00	
312000	Ver- und Entsorgung Liegenschaften VV	20'000.00		18'793.75		20'000.00	
313010	Telefongebühren	500.00		310.20		500.00	

Funktionale Gliederung	Budget 2022		Rechnung 2022		Budget 2023	
	Aufwand	Ertrag	Aufwand	Ertrag	Aufwand	Ertrag
313400 Sachversicherungsprämien	5'000.00		5'034.35		5'000.00	
314410 Baulicher Unterhalt durch Dritte	75'000.00		74'876.89		15'500.00	
315000 Unterhalt Mobiliar	8'000.00		5'169.45		8'000.00	
389400 Einlage in Ausgleichsreserve	10'000.00		10'000.00		10'000.00	
393000 Interne Verrechnung von Betriebs- und Verwaltungskosten	1'500.00		1'500.00		1'500.00	
426000 Rückerstattungen und Kostenbeteiligungen Dritter		15'000.00		17'565.30		15'000.00
447200 Vergütung für Benützungen Liegenschaften VV		15'000.00		16'479.25		15'000.00
463201 Anteile Stockwerkeigentümer		90'000.00		89'348.65		75'000.00
491000 Interne Verrechnung von Dienstleistungen		50'000.00		47'506.75		50'000.00
34 Sport und Freizeit	154'700.00	10'500.00	147'066.02	10'523.15	137'000.00	3'500.00
341 Sport	90'000.00	7'500.00	80'284.00	8'302.50	75'000.00	
34100 Sportförderung	90'000.00	7'500.00	80'284.00	8'302.50	75'000.00	
310901 Abonnemente Hallenbad Blumenwies	15'000.00		8'500.00			
330000 Planmässige Abschreibungen Sachanlagen	45'000.00		44'300.00		45'000.00	
363403 Beitrag Regionaler Hallenbadverbund	15'000.00		14'704.00		15'000.00	
363609 Beiträge an Sportvereine	15'000.00		12'780.00		15'000.00	
425000 Verkäufe		7'500.00		8'302.50		
342 Freizeit	64'700.00	3'000.00	66'782.02	2'220.65	62'000.00	3'500.00
34200 Parkanlagen und Wanderwege	54'500.00		60'742.62		42'500.00	
314410 Baulicher Unterhalt durch Dritte	54'000.00		60'392.62		42'000.00	
363610 Beiträge für Wanderwege	500.00		350.00		500.00	
34208 Jugendtreff					10'000.00	500.00
310200 Drucksachen, Publikationen					500.00	
310900 Übriger Material- und Warenaufwand					2'000.00	
311000 Anschaffung Mobiliar, Maschinen					1'000.00	
313000 Dienstleistungen Dritter					5'000.00	
317000 Reisekosten und Spesen					1'500.00	
426000 Rückerstattungen und Kostenbeteiligungen Dritter						500.00
34209 Übrige Freizeitgestaltung	10'200.00	3'000.00	6'039.40	2'220.65	9'500.00	3'000.00
315000 Unterhalt Mobiliar	4'700.00		1'880.20		4'000.00	
363611 Beitrag an Jugendhaus	5'500.00		4'159.20		5'500.00	
424000 Benützungsgebühren und Dienstleistungen		3'000.00		2'220.65		3'000.00
4 GESUNDHEIT	859'100.00		856'952.12		918'100.00	27'000.00
41 Spitäler, Kranken- und Pflegeheime	700'000.00		695'769.30		757'000.00	27'000.00
412 Kranken-, Alters- und Pflegeheime	700'000.00		695'769.30		757'000.00	27'000.00
41200 Alters- und Pflegeheim					27'000.00	
447000 Pacht- und Mietzinse Liegenschaften VV						27'000.00
41209 Ausgleich Spezialfinanzierung					27'000.00	
351000 Einlagen in Spezialfinanzierungen EK					27'000.00	
41210 Stationäre Pflege (Pflegefiananzierung)	700'000.00		695'769.30		730'000.00	
363101 Beiträge an Kantone und Konkordate	700'000.00		695'769.30		730'000.00	
42 Ambulante Krankenpflege	158'500.00		160'562.82		160'500.00	
421 Ambulante Krankenpflege allgemein	158'500.00		160'562.82		160'500.00	
42100 Ambulante Krankenpflege allgemein	123'500.00		119'587.47		135'500.00	
313005 Mütter- und Väterberatung	21'000.00		21'612.20		23'000.00	
317000 Reisekosten und Spesen	500.00				500.00	
363600 Beiträge an private Organisationen ohne Erwerbszweck	1'000.00				1'000.00	
363612 Beitrag an Samariterverein	1'000.00		1'000.00		1'000.00	
363613 Beitrag an Spitexverein	100'000.00		96'975.27		110'000.00	

Funktionale Gliederung	Budget 2022		Rechnung 2022		Budget 2023		
	Aufwand	Ertrag	Aufwand	Ertrag	Aufwand	Ertrag	
42110	Ambulante Pflege (Pflegefiananzierung)		30'000.00		35'189.25		20'000.00
363500	Beiträge an private Unternehmungen		30'000.00		35'189.25		20'000.00
42120	Ambulante Akut- und Übergangspflege (Pflegefiananzierung)		5'000.00		5'786.10		5'000.00
363600	Beiträge an private Organisationen ohne Erwerbszweck		5'000.00		5'786.10		5'000.00
43	Gesundheitsprävention		600.00		620.00		600.00
434	Lebensmittelkontrolle		600.00		620.00		600.00
43400	Pilzkontrollstelle		600.00		620.00		600.00
361200	Entschädigungen an Gemeinden und Zweckverbände		600.00		620.00		600.00
5	SOZIALE SICHERHEIT		1'109'700.00	495'500.00	1'284'048.23	865'266.71	1'398'700.00
51	Krankheit und Unfall		140'000.00	20'000.00	116'643.61	17'227.70	140'000.00
511	Krankenversicherungen		140'000.00	20'000.00	116'643.61	17'227.70	140'000.00
51100	Krankenpflege-Grundversicherung		140'000.00	20'000.00	116'643.61	17'227.70	140'000.00
363101	Beiträge an Kantone und Konkordate		120'000.00		99'052.66		120'000.00
363700	Beiträge an private Haushalte		20'000.00		17'590.95		20'000.00
426000	Rückerstattungen und Kostenbeteiligungen Dritter			20'000.00		17'227.70	20'000.00
52	Invalidität		5'000.00		4'009.00		5'000.00
524	Leistungen an Invalide		5'000.00		4'009.00		5'000.00
52400	Beiträge an Invalide/Organisationen/Heime		5'000.00		4'009.00		5'000.00
363600	Beiträge an private Organisationen ohne Erwerbszweck		5'000.00		4'009.00		5'000.00
54	Familie und Jugend		274'200.00	78'500.00	243'368.50	67'484.60	254'200.00
543	Alimentenbevorschussung und -inkasso		50'000.00	40'000.00	40'402.00	28'523.80	50'000.00
54300	Alimentenbevorschussung und -inkasso		50'000.00	40'000.00	40'402.00	28'523.80	50'000.00
363700	Beiträge an private Haushalte		50'000.00		40'402.00		50'000.00
426000	Rückerstattungen und Kostenbeteiligungen Dritter			40'000.00		28'523.80	40'000.00
544	Jugendschutz		98'200.00	500.00	94'278.50	272.80	88'200.00
54400	Jugendschutz allgemein		6'000.00		5'580.35		6'000.00
313006	Pro Juventute - Elternbriefe		2'000.00		1'338.00		2'000.00
363614	Kinder- und Jugendpsychiatrische Dienste		4'000.00		4'242.35		4'000.00
54401	Jugendarbeit		92'200.00	500.00	88'698.15	272.80	82'200.00
301000	Löhne des Verwaltungs- und Betriebspersonals		65'000.00		64'917.05		65'000.00
305000	AG-Beiträge AHV, IV, EO, ALV, Verwaltungskosten		4'500.00		4'088.50		4'500.00
305200	AG-Beiträge an Pensionskassen		8'500.00		8'286.60		8'500.00
305300	AG-Beiträge an Unfallversicherungen		800.00		757.25		800.00
305400	AG-Beiträge an Familienausgleichskasse		1'200.00		1'128.45		1'200.00
305500	AG-Beiträge an Krankentaggeldversicherungen		700.00		658.45		700.00
309000	Aus- und Weiterbildung des eigenen Personals		1'500.00		1'270.00		1'500.00
310200	Drucksachen, Publikationen		500.00				
310900	Übriger Material- und Warenaufwand		2'000.00		1'495.15		
311000	Anschaffung Mobiliar, Maschinen		1'000.00		525.95		
313000	Dienstleistungen Dritter		5'000.00		4'835.90		
317000	Reisekosten und Spesen		1'500.00		734.85		
426000	Rückerstattungen und Kostenbeteiligungen Dritter			500.00		272.80	
545	Leistungen an Familien		126'000.00	38'000.00	108'688.00	38'688.00	116'000.00
54510	Kinderkrippen und Kinderhorte		115'000.00	35'000.00	108'688.00	38'688.00	105'000.00
363600	Beiträge an private Organisationen ohne Erwerbszweck		35'000.00		38'688.00		35'000.00
363615	Beitrag an Kindertagesstätte		80'000.00		70'000.00		70'000.00
463100	Beiträge von Kantonen und Konkordaten			35'000.00		38'688.00	35'000.00
54520	Elternschaftsbeiträge		5'000.00				5'000.00
363700	Beiträge an private Haushalte		5'000.00				5'000.00

Funktionale Gliederung		Budget 2022		Rechnung 2022		Budget 2023	
		Aufwand	Ertrag	Aufwand	Ertrag	Aufwand	Ertrag
54540	Sozialpädagogische Familienbegleitung	6'000.00	3'000.00			6'000.00	3'000.00
313000	Dienstleistungen Dritter	6'000.00				6'000.00	
426000	Rückerstattungen und Kostenbeteiligungen Dritter		3'000.00				3'000.00
55	Arbeitslosigkeit	2'000.00				2'000.00	
559	Arbeitslosigkeit, übrige	2'000.00				2'000.00	
55910	Arbeitsmarktliche Projekte der Sozialhilfe	2'000.00				2'000.00	
363600	Beiträge an private Organisationen ohne Erwerbszweck	2'000.00				2'000.00	
57	Sozialhilfe und Asylwesen	648'500.00	397'000.00	885'027.12	780'554.41	957'500.00	712'000.00
572	Wirtschaftliche Hilfe	70'000.00	35'000.00	23'342.17	61'376.60	70'000.00	35'000.00
57200	Schweizer	60'000.00	30'000.00	16'617.45	52'118.70	60'000.00	30'000.00
363700	Beiträge an private Haushalte	60'000.00		16'617.45		60'000.00	
426000	Rückerstattungen und Kostenbeteiligungen Dritter		30'000.00		52'118.70		30'000.00
57201	Ausländer	10'000.00	5'000.00	6'724.72	9'257.90	10'000.00	5'000.00
363700	Beiträge an private Haushalte	10'000.00		6'724.72		10'000.00	
426000	Rückerstattungen und Kostenbeteiligungen Dritter		5'000.00		9'257.90		5'000.00
573	Asylwesen	463'500.00	357'000.00	754'458.45	714'434.81	767'500.00	672'000.00
57300	Asylwesen allgemein	195'500.00	100'000.00	271'761.50	177'077.96	286'500.00	200'000.00
301000	Löhne des Verwaltungs- und Betriebspersonals	3'000.00		11'767.85		12'000.00	
310100	Betriebs-, Verbrauchsmaterial	3'000.00		4'910.00		5'000.00	
311000	Anschaffung Mobiliar, Maschinen	3'000.00		2'516.10		3'000.00	
313000	Dienstleistungen Dritter	10'000.00		14'747.70		15'000.00	
316000	Miete und Pacht Liegenschaften	100'000.00		143'136.25		165'000.00	
363616	Kosten gemäss interkommunalen Vereinbarung (Beiträge für UMAs)	36'500.00		36'760.00		36'500.00	
393000	Interne Verrechnung von Betriebs- und Verwaltungskosten	40'000.00		57'923.60		50'000.00	
426000	Rückerstattungen und Kostenbeteiligungen Dritter		100'000.00		177'077.96		200'000.00
57320	Asylsuchende	25'000.00	22'000.00	73'216.85	80'538.05	25'000.00	22'000.00
363700	Beiträge an private Haushalte	25'000.00		73'216.85		25'000.00	
426000	Rückerstattungen und Kostenbeteiligungen Dritter		2'000.00		1'448.60		2'000.00
463000	Beiträge vom Bund		20'000.00		79'089.45		20'000.00
57330	Weggewiesene Asylsuchende (Nothilfe)	3'000.00				1'000.00	
363700	Beiträge an private Haushalte	3'000.00				1'000.00	
57340	Vorläufig aufgenommene Ausländer	150'000.00	150'000.00	258'732.95	303'925.80	300'000.00	300'000.00
363700	Beiträge an private Haushalte	150'000.00		258'732.95		300'000.00	
426000	Rückerstattungen und Kostenbeteiligungen Dritter		20'000.00		12'355.60		20'000.00
463000	Beiträge vom Bund		130'000.00		291'570.20		280'000.00
57370	Flüchtlinge	20'000.00	20'000.00	65'382.85	84'167.00	85'000.00	85'000.00
363700	Beiträge an private Haushalte	20'000.00		65'382.85		85'000.00	
426000	Rückerstattungen und Kostenbeteiligungen Dritter		2'000.00		14'024.55		5'000.00
463000	Beiträge vom Bund		18'000.00		70'142.45		80'000.00
57380	Integrationsmassnahmen	70'000.00	65'000.00	85'364.30	68'726.00	70'000.00	65'000.00
363500	Beiträge an private Unternehmungen	70'000.00		85'364.30		70'000.00	
463000	Beiträge vom Bund		65'000.00		68'726.00		65'000.00
579	Fürsorge übrige	115'000.00	5'000.00	107'226.50	4'743.00	120'000.00	5'000.00
57902	Allgemeine Sozialhilfe	115'000.00	5'000.00	107'226.50	4'743.00	120'000.00	5'000.00
310902	Birmel	1'000.00		878.00		1'000.00	
313007	Altersbetreuung, Seniorenausflug	12'000.00		11'804.20		12'000.00	
313200	Honorare externe Berater, Gutachter, Fachexperten	2'000.00				2'000.00	
363102	Beitrag an Frauenhaus St. Gallen	2'000.00		2'000.00		2'000.00	
363401	Beitrag Regionale Suchtfachstelle St. Gallen	36'000.00		36'380.00		36'000.00	

Funktionale Gliederung		Budget 2022		Rechnung 2022		Budget 2023	
		Aufwand	Ertrag	Aufwand	Ertrag	Aufwand	Ertrag
363600	Beiträge an private Organisationen ohne Erwerbszweck	2'000.00		950.00		2'000.00	
363617	Beitrag an Pro Senectute	60'000.00		55'214.30		65'000.00	
426000	Rückerstattungen und Kostenbeteiligungen Dritter		5'000.00		4'743.00		5'000.00
59	Soziale Sicherheit, übrige	40'000.00		35'000.00		40'000.00	
592	Hilfsaktionen im Inland	25'000.00		20'000.00		25'000.00	
59200	Hilfsaktionen im Inland	25'000.00		20'000.00		25'000.00	
363200	Beiträge an Gemeinden und Zweckverbände	25'000.00		20'000.00		25'000.00	
593	Hilfsaktionen im Ausland	15'000.00		15'000.00		15'000.00	
59300	Hilfsaktionen im Ausland	15'000.00		15'000.00		15'000.00	
363800	Beiträge an das Ausland	15'000.00		15'000.00		15'000.00	
6	VERKEHR	1'662'100.00	452'000.00	1'516'076.27	491'262.95	1'616'700.00	347'000.00
61	Strassenverkehr	1'112'100.00	379'000.00	965'540.61	413'164.35	1'098'200.00	274'000.00
615	Gemeindestrassen	1'073'000.00	379'000.00	944'424.13	413'164.35	1'064'100.00	274'000.00
61500	Strassen, Brücken und Plätze 1. und 2. Klasse	903'000.00	179'000.00	818'708.03	212'205.55	884'100.00	239'000.00
301000	Löhne des Verwaltungs- und Betriebspersonals	220'000.00		206'225.30		225'000.00	
305000	AG-Beiträge AHV, IV, EO, ALV, Verwaltungskosten	17'500.00		16'587.55		17'500.00	
305200	AG-Beiträge an Pensionskassen	28'000.00		27'406.80		28'500.00	
305300	AG-Beiträge an Unfallversicherungen	8'000.00		7'812.05		8'000.00	
305400	AG-Beiträge an Familienausgleichskasse	5'000.00		4'579.90		5'000.00	
305500	AG-Beiträge an Krankentaggeldversicherungen	3'000.00		2'671.70		3'000.00	
309000	Aus- und Weiterbildung des eigenen Personals	1'000.00		600.00		1'000.00	
310100	Betriebs-, Verbrauchsmaterial	25'000.00		26'088.08		25'000.00	
311100	Anschaffung Apparate, Maschinen, Geräte, Fahrzeuge, Werkzeuge	130'000.00		124'468.20		55'000.00	
311201	Anschaffung Dienstkleider	4'000.00		3'016.20		4'000.00	
312010	Strom für Strassenbeleuchtung	20'000.00		20'019.00		20'000.00	
313000	Dienstleistungen Dritter	42'500.00		27'471.00		20'000.00	
313010	Telefongebühren	1'500.00		981.65		1'500.00	
313400	Sachversicherungsprämien	8'000.00		9'172.00		8'000.00	
314100	Unterhalt Strassen / Verkehrswege	165'000.00		152'291.95		150'000.00	
314110	Schneeräumung	75'000.00		41'751.02		75'000.00	
314120	Signalisierung, Markierung	10'000.00		10'280.48		15'000.00	
314130	Strassenreinigung	70'000.00		71'348.05		70'000.00	
314140	Übrige Unterhaltskosten	10'000.00		242.95		10'000.00	
314900	Öffentliche Beleuchtung					75'000.00	
315100	Unterhalt Apparate, Maschinen, Geräte, Fahrzeuge, Werkzeuge	25'000.00		37'887.50		30'000.00	
317000	Reisekosten und Spesen	1'000.00		524.30		1'000.00	
330000	Planmässige Abschreibungen Sachanlagen	33'500.00		27'282.35		33'000.00	
391000	Interne Verrechnung von Dienstleistungen					3'600.00	
426000	Rückerstattungen und Kostenbeteiligungen Dritter		5'000.00		27'218.35		5'000.00
426010	Rückerstattungen Sozialzulagen		14'000.00		13'800.00		14'000.00
439001	Übriger Ertrag				4'000.00		
463100	Beiträge von Kantonen und Konkordaten		160'000.00		167'187.20		160'000.00
463200	Beiträge von Gemeinden und Zweckverbänden						60'000.00
61501	Strassen, Brücken und Plätze 3. Klasse	170'000.00	200'000.00	125'716.10	200'958.80	180'000.00	35'000.00
314100	Unterhalt Strassen / Verkehrswege	170'000.00		125'716.10		180'000.00	
426000	Rückerstattungen und Kostenbeteiligungen Dritter		200'000.00		200'958.80		35'000.00
619	Werkhof, übrige	39'100.00		21'116.48		34'100.00	
61900	Werkhof	39'100.00		21'116.48		34'100.00	
301000	Löhne des Verwaltungs- und Betriebspersonals	5'000.00		5'325.30		5'000.00	
305000	AG-Beiträge AHV, IV, EO, ALV, Verwaltungskosten	300.00		347.05		300.00	
305300	AG-Beiträge an Unfallversicherungen	100.00		8.05		100.00	
305400	AG-Beiträge an Familienausgleichskasse	100.00		95.90		100.00	
305500	AG-Beiträge an Krankentaggeldversicherungen	100.00		55.90		100.00	
310100	Betriebs-, Verbrauchsmaterial	2'000.00		1'019.40		2'000.00	

Funktionale Gliederung		Budget 2022		Rechnung 2022		Budget 2023	
		Aufwand	Ertrag	Aufwand	Ertrag	Aufwand	Ertrag
311100	Anschaffung Apparate, Maschinen, Geräte, Fahrzeuge, Werkzeuge	2'000.00		506.90		2'000.00	
312000	Ver- und Entsorgung Liegenschaften VV	8'500.00		8'037.45		8'500.00	
313010	Telefongebühren	2'000.00		1'571.20		2'000.00	
313400	Sachversicherungsprämien	1'000.00		915.80		1'000.00	
314410	Baulicher Unterhalt durch Dritte	15'000.00		1'888.58		10'000.00	
315100	Unterhalt Apparate, Maschinen, Geräte, Fahrzeuge, Werkzeuge	3'000.00		1'344.95		3'000.00	
62	Öffentlicher Verkehr	550'000.00	73'000.00	550'535.66	78'098.60	518'500.00	73'000.00
622	Regional- und Agglomerationsverkehr	494'000.00	17'000.00	494'535.66	19'258.60	462'500.00	17'000.00
62200	Regionalverkehr	494'000.00	17'000.00	494'535.66	19'258.60	462'500.00	17'000.00
301000	Löhne des Verwaltungs- und Betriebspersonals	8'000.00		5'391.65		8'000.00	
310903	Ankauf Mehrfahrkarten VBSG	10'000.00		12'277.60		10'000.00	
314410	Baulicher Unterhalt durch Dritte	3'000.00		18'953.41		1'500.00	
363101	Beiträge an Kantone und Konkordate	470'000.00		454'913.00		440'000.00	
363402	Regionalbeitrag an Bodenseeschifffahrt	3'000.00		3'000.00		3'000.00	
425000	Verkäufe		10'000.00		12'277.60		10'000.00
461200	Entschädigungen von Gemeinden und Zweckverbänden		7'000.00		6'981.00		7'000.00
629	öffentlicher Verkehr, übriges	56'000.00	56'000.00	56'000.00	58'840.00	56'000.00	56'000.00
62900	Tageskarten SBB	56'000.00	56'000.00	56'000.00	58'840.00	56'000.00	56'000.00
310904	Ankauf Tageskarten	56'000.00		56'000.00		56'000.00	
425000	Verkäufe		56'000.00		58'840.00		56'000.00
7	UMWELTSCHUTZ UND RAUMORDNUNG	1'261'000.00	1'006'500.00	1'070'474.48	861'425.41	1'251'000.00	920'500.00
72	Abwasserbeseitigung	815'500.00	815'500.00	635'684.07	635'684.07	676'500.00	676'500.00
720	Abwasserbeseitigung	815'500.00	815'500.00	635'684.07	635'684.07	676'500.00	676'500.00
72000	Regionale Abwasserreinigungsanlage	450'000.00		407'304.60		350'000.00	
361200	Entschädigungen an Gemeinden und Zweckverbände	450'000.00		407'304.60		350'000.00	
72001	Kanalisation	355'000.00	10'000.00	218'085.44	7'173.01	310'000.00	10'000.00
313000	Dienstleistungen Dritter	55'000.00		46'647.51		50'000.00	
314300	Unterhalt übrige Tiefbauten	300'000.00		171'437.93		260'000.00	
426000	Rückerstattungen und Kostenbeteiligungen Dritter		10'000.00		7'173.01		10'000.00
72008	Finanzierungskonto	10'500.00	368'500.00	10'294.03	367'276.02	16'500.00	418'500.00
330000	Planmässige Abschreibungen Sachanlagen	8'000.00		8'073.40		14'000.00	
349900	Skonti an Abonnenten	2'500.00		2'220.63		2'500.00	
424000	Benützungsgebühren und Dienstleistungen		170'000.00		168'463.42		170'000.00
466000	Planmässige Auflösung passivierter Anschlussbeiträge		198'500.00		198'812.60		248'500.00
72009	Ausgleich Spezialfinanzierung		437'000.00		261'235.04		248'000.00
451000	Entnahmen aus Spezialfinanzierungen EK		437'000.00		261'235.04		248'000.00
73	Abfallwirtschaft	179'000.00	179'000.00	200'631.34	200'631.34	162'000.00	162'000.00
730	Abfallwirtschaft	179'000.00	179'000.00	200'631.34	200'631.34	162'000.00	162'000.00
73000	Abfallbeseitigung allgemein	127'000.00	179'000.00	119'123.96	200'631.34	142'500.00	162'000.00
310100	Betriebs-, Verbrauchsmaterial	8'000.00		11'470.48		10'000.00	
313000	Dienstleistungen Dritter	20'000.00		21'625.01		30'000.00	
313008	Grüngutentsorgung	90'000.00		78'767.58		90'000.00	
314410	Baulicher Unterhalt durch Dritte	2'000.00		2'500.88		2'000.00	
330000	Planmässige Abschreibungen Sachanlagen	3'000.00		2'905.60		6'500.00	
361102	Regionale Sammelstelle für Sonder- und Giftabfälle	4'000.00		1'854.41		4'000.00	
424000	Benützungsgebühren und Dienstleistungen		60'000.00		62'080.02		60'000.00
425000	Verkäufe		14'000.00		18'714.76		14'000.00
426000	Rückerstattungen und Kostenbeteiligungen Dritter		30'000.00		32'884.46		28'000.00
461201	Entschädigungen Deponie Unterbüel		75'000.00		86'952.10		60'000.00

Funktionale Gliederung	Budget 2022		Rechnung 2022		Budget 2023	
	Aufwand	Ertrag	Aufwand	Ertrag	Aufwand	Ertrag
73009 Ausgleich Spezialfinanzierung	52'000.00		81'507.38		19'500.00	
351000 Einlagen in Spezialfinanzierungen EK	52'000.00		81'507.38		19'500.00	
74 Verbauungen	10'000.00		6'701.35		152'500.00	70'000.00
741 Gewässerverbauungen	10'000.00		6'701.35		152'500.00	70'000.00
74100 Gewässerverbauungen	10'000.00		6'701.35		152'500.00	70'000.00
314170 Behebung Unwetterschäden	5'000.00				5'000.00	
314200 Unterhalt Wasserbau	5'000.00		6'701.35		57'500.00	
330000 Planmässige Abschreibungen Sachanlagen					90'000.00	
489300 Entnahmen aus Vorfinanzierungen des EK						70'000.00
75 Arten- und Landschaftsschutz	29'500.00	7'500.00	30'301.10	9'780.15	37'500.00	7'500.00
750 Arten- und Landschaftsschutz	29'500.00	7'500.00	30'301.10	9'780.15	37'500.00	7'500.00
75000 Arten- und Landschaftsschutz	29'500.00	7'500.00	30'301.10	9'780.15	37'500.00	7'500.00
301000 Löhne des Verwaltungs- und Betriebspersonals	1'000.00		432.00		1'000.00	
313000 Dienstleistungen Dritter	20'000.00		20'905.55		28'000.00	
314901 Aufwendungen für Storchenstation	1'000.00		1'159.35		1'000.00	
363101 Beiträge an Kantone und Konkordate	4'000.00		4'720.80		4'000.00	
363618 Beiträge an Bienenhalter	2'500.00		2'220.00		2'500.00	
363700 Beiträge an private Haushalte	1'000.00		863.40		1'000.00	
463100 Beiträge von Kantonen und Konkordaten		7'500.00		9'575.00		7'500.00
463700 Beiträge von privaten Haushalten				205.15		
76 Bekämpfung von Umweltverschmutzung	20'000.00		19'831.40		20'000.00	
761 Luftreinhaltung und Klimaschutz	20'000.00		19'831.40		20'000.00	
76100 Luftreinhaltung und Klimaschutz	20'000.00		19'831.40		20'000.00	
313000 Dienstleistungen Dritter	20'000.00		19'831.40		20'000.00	
77 Übriger Umweltschutz	116'500.00	4'500.00	114'356.61	15'329.85	112'000.00	4'500.00
771 Friedhof und Bestattung	106'500.00	1'500.00	105'346.96	9'815.40	102'000.00	1'500.00
77100 Friedhof und Bestattung	104'000.00	1'500.00	102'655.21	9'815.40	99'000.00	1'500.00
301000 Löhne des Verwaltungs- und Betriebspersonals	22'000.00		17'502.25		22'000.00	
310100 Betriebs-, Verbrauchsmaterial	4'500.00		4'573.64		4'500.00	
311100 Anschaffung Apparate, Maschinen, Geräte, Fahrzeuge, Werkzeuge	2'000.00		1'115.45		2'000.00	
313030 Bestattungskosten, Leichenschau, Urnenwand	30'000.00		37'388.17		35'000.00	
314001 Grabunterhalt	500.00		274.65		500.00	
314410 Baulicher Unterhalt durch Dritte	45'000.00		41'801.05		35'000.00	
424030 Familiengrabbtaxen				7'900.00		
426000 Rückerstattungen und Kostenbeteiligungen Dritter		1'500.00		1'915.40		1'500.00
77101 Friedhof Mehrzweckgebäude	2'500.00		2'691.75		3'000.00	
313400 Sachversicherungsprämien	500.00		377.65		500.00	
314410 Baulicher Unterhalt durch Dritte	2'000.00		2'314.10		2'500.00	
779 Umweltschutz, übrige	10'000.00	3'000.00	9'009.65	5'514.45	10'000.00	3'000.00
77902 Umweltschutz, übrige	10'000.00	3'000.00	9'009.65	5'514.45	10'000.00	3'000.00
301000 Löhne des Verwaltungs- und Betriebspersonals	10'000.00		9'009.65		10'000.00	
426000 Rückerstattungen und Kostenbeteiligungen Dritter		3'000.00		5'514.45		3'000.00
79 Raumordnung	90'500.00		62'968.61		90'500.00	
790 Raumordnung	90'500.00		62'968.61		90'500.00	
79000 Raumplanung	90'500.00		62'968.61		90'500.00	
313000 Dienstleistungen Dritter	5'000.00		4'724.16		5'000.00	
313200 Honorare externe Berater, Gutachter, Fachexperten	50'000.00		24'270.45		50'000.00	
313201 Aufwand Baukommission	25'000.00		24'195.85		25'000.00	
363200 Beiträge an Gemeinden und Zweckverbände	10'000.00		9'373.80		10'000.00	
363500 Beiträge an private Unternehmungen	500.00		404.35		500.00	

Funktionale Gliederung		Budget 2022		Rechnung 2022		Budget 2023	
		Aufwand	Ertrag	Aufwand	Ertrag	Aufwand	Ertrag
8	VOLKSWIRTSCHAFT	73'400.00	4'000.00	64'827.65	5'214.75	87'900.00	8'000.00
81	Landwirtschaft	35'400.00	500.00	31'384.90	217.70	33'400.00	500.00
813	Produktionsverbesserung Vieh	33'400.00	500.00	31'090.40	217.70	31'400.00	500.00
81300	Beiträge, Viehschauen, Tierseuchenbekämpfung	20'500.00		20'628.75		18'500.00	
363101	Beiträge an Kantone und Konkordate	4'000.00		3'697.45		4'000.00	
363500	Beiträge an private Unternehmungen	6'500.00		5'931.30		4'500.00	
363619	Gemeindeviehschau	10'000.00		11'000.00		10'000.00	
81310	Regionale Tierkörper sammelnstelle	8'000.00		8'000.00		8'000.00	
361200	Entschädigungen an Gemeinden und Zweckverbände	8'000.00		8'000.00		8'000.00	
81320	Notschlachtlokal	4'900.00	500.00	2'461.65	217.70	4'900.00	500.00
310100	Betriebs-, Verbrauchsmaterial	200.00		29.10		200.00	
312000	Ver- und Entsorgung Liegenschaften VV	1'500.00		1'270.60		1'500.00	
313000	Dienstleistungen Dritter	1'000.00		717.70		1'000.00	
313400	Sachversicherungsprämien	200.00		124.70		200.00	
314410	Baulicher Unterhalt durch Dritte	2'000.00		319.55		2'000.00	
424000	Benützungsgebühren und Dienstleistungen		500.00		217.70		500.00
814	Produktionsverbesserung Pflanzen	2'000.00		294.50		2'000.00	
81400	Produktionsverbesserung Pflanzen	2'000.00		294.50		2'000.00	
310100	Betriebs-, Verbrauchsmaterial	1'000.00				1'000.00	
313000	Dienstleistungen Dritter	500.00		251.10		500.00	
317000	Reisekosten und Spesen	500.00		43.40		500.00	
82	Forstwirtschaft	13'000.00	3'500.00	12'390.00	3'497.05	13'000.00	3'500.00
820	Forstwirtschaft	13'000.00	3'500.00	12'390.00	3'497.05	13'000.00	3'500.00
82000	Forstwirtschaft	13'000.00	3'500.00	12'390.00	3'497.05	13'000.00	3'500.00
363101	Beiträge an Kantone und Konkordate	13'000.00		12'390.00		13'000.00	
426000	Rückerstattungen und Kostenbeteiligungen Dritter		3'500.00		3'497.05		3'500.00
84	Tourismus	5'000.00		5'126.00		5'000.00	
840	Tourismus	5'000.00		5'126.00		5'000.00	
84000	Tourismus, kommunale Werbung	5'000.00		5'126.00		5'000.00	
363500	Beiträge an private Unternehmungen	5'000.00		5'126.00		5'000.00	
87	Brennstoffe und Energie	20'000.00		15'926.75	1'500.00	36'500.00	4'000.00
879	Energie, übrige	20'000.00		15'926.75	1'500.00	36'500.00	4'000.00
87900	Energie, übrige	20'000.00		15'926.75	1'500.00	36'500.00	4'000.00
313000	Dienstleistungen Dritter					24'500.00	
313204	Energiekonzept	20'000.00		15'926.75		12'000.00	
463100	Beiträge von Kantonen und Konkordaten				1'500.00		4'000.00
9	FINANZEN UND STEUERN	195'900.00	14'479'700.00	3'334'501.46	17'086'377.85	349'400.00	14'889'200.00
91	Steuern	19'500.00	14'160'000.00	67'421.98	16'630'264.53	19'500.00	13'940'000.00
910	Steuern	19'500.00	14'160'000.00	67'421.98	16'630'264.53	19'500.00	13'940'000.00
91000	Gemeindesteuern (Steuern natürliche Personen)	15'000.00	12'215'000.00	63'286.98	12'861'111.23	15'000.00	11'415'000.00
318100	Tatsächliche Forderungsverluste	5'000.00		48'076.94		5'000.00	
340900	Übrige Passivzinsen	10'000.00		15'210.04		10'000.00	
400000	Einkommens- und Vermögenssteuern natürliche Personen Rechnungsjahr		10'700'000.00		10'974'736.91		10'400'000.00
400010	Einkommens- und Vermögenssteuern natürliche Personen früherer Jahre		1'500'000.00		2'534'501.46		1'000'000.00
400094	Korrektur Steuerfuss 2018				8'000.00		
400095	Korrektur Steuerfuss 2022				-668'000.00		
440100	Zinsen Forderungen und Kontokorrente		15'000.00		11'872.86		15'000.00
91010	Anteile an Kantonseinnahmen	2'000.00	1'247'500.00	1'535.00	2'810'938.35	2'000.00	1'815'000.00
360200	Ertragsanteile an Gemeinden und Zweckverbände	2'000.00		1'535.00		2'000.00	

Funktionale Gliederung		Budget 2022		Rechnung 2022		Budget 2023	
		Aufwand	Ertrag	Aufwand	Ertrag	Aufwand	Ertrag
400200	Quellensteuern natürliche Personen		75'000.00		98'384.70		90'000.00
400210	Quellensteuern aus Vorsorgeleistungen		17'500.00		23'001.55		20'000.00
401000	Gewinn- und Kapitalsteuern juristische Personen		550'000.00		894'230.05		700'000.00
402210	Grundstückgewinnsteuern		600'000.00		1'791'872.05		1'000'000.00
412000	Konzessionen		5'000.00		3'450.00		5'000.00
91020	Sondersteuern	2'500.00	697'500.00	2'600.00	958'214.95	2'500.00	710'000.00
363100	Beiträge an Kantone und Konkordate	2'500.00		2'600.00		2'500.00	
402100	Grundsteuern		267'500.00		267'882.25		280'000.00
402110	Grundsteuern reduziert		10'000.00		10'902.20		10'000.00
402310	Handänderungssteuern		400'000.00		657'110.50		400'000.00
403300	Hundesteuern		20'000.00		22'320.00		20'000.00
96	Vermögens- und Schuldenverwaltung	176'400.00	318'700.00	263'228.96	454'635.27	329'900.00	348'200.00
961	Zinsen		2'000.00	16'637.50	1'912.82	150'000.00	2'000.00
96100	Zinsen		2'000.00	16'637.50	1'912.82	150'000.00	2'000.00
340100	Verzinsung Finanzverbindlichkeiten			16'637.50		150'000.00	
440000	Zinsen flüssige Mittel				162.82		
440200	Zinsen Finanzanlagen		2'000.00		1'750.00		2'000.00
963	Liegenschaften des Finanzvermögens	176'400.00	316'700.00	246'591.46	452'722.45	179'900.00	346'200.00
96300	Wohnungen Horchentalstrasse 7	28'400.00	50'000.00	19'207.45	53'451.50	64'900.00	53'000.00
301000	Löhne des Verwaltungs- und Betriebspersonals	5'000.00		4'257.25		5'000.00	
305000	AG-Beiträge AHV, IV, EO, ALV, Verwaltungskosten	100.00				100.00	
305300	AG-Beiträge an Unfallversicherungen	100.00		3.30		100.00	
305400	AG-Beiträge an Familienausgleichskasse	100.00				100.00	
305500	AG-Beiträge an Krankentaggeldversicherungen	100.00		22.35		100.00	
343000	Baulicher Unterhalt Liegenschaften FV	12'000.00		6'340.05		48'500.00	
343100	Nicht baulicher Unterhalt Liegenschaften FV	1'000.00		690.65		1'000.00	
343900	Übriger Liegenschaftsaufwand FV	10'000.00		7'893.85		10'000.00	
443000	Pacht- und Mietzinse Liegenschaften FV		50'000.00		50'100.00		50'000.00
443900	Übriger Liegenschaftsertrag FV				3'351.50		3'000.00
96301	Liegenschaft Huebstrasse 17	7'500.00	11'500.00	4'590.75	11'751.20	7'500.00	10'000.00
343000	Baulicher Unterhalt Liegenschaften FV	5'000.00		3'500.20		5'000.00	
343100	Nicht baulicher Unterhalt Liegenschaften FV	1'000.00				1'000.00	
343900	Übriger Liegenschaftsaufwand FV	1'500.00		1'090.55		1'500.00	
443000	Pacht- und Mietzinse Liegenschaften FV		11'500.00		11'751.20		10'000.00
96302	Liegenschaft Häftlibach (Wohnhaus)	39'400.00	38'000.00	35'641.15	38'505.00	15'400.00	38'000.00
301000	Löhne des Verwaltungs- und Betriebspersonals	5'000.00		3'134.00		5'000.00	
305000	AG-Beiträge AHV, IV, EO, ALV, Verwaltungskosten	100.00		40.40		100.00	
305300	AG-Beiträge an Unfallversicherungen	100.00		0.95		100.00	
305400	AG-Beiträge an Familienausgleichskasse	100.00		11.15		100.00	
305500	AG-Beiträge an Krankentaggeldversicherungen	100.00				100.00	
343000	Baulicher Unterhalt Liegenschaften FV	30'000.00		28'603.60		6'000.00	
343100	Nicht baulicher Unterhalt Liegenschaften FV	1'500.00		1'278.95		1'500.00	
343900	Übriger Liegenschaftsaufwand FV	2'500.00		2'572.10		2'500.00	
443000	Pacht- und Mietzinse Liegenschaften FV		38'000.00		38'505.00		38'000.00
96303	Liegenschaft St. Gallerstrasse 21	9'000.00	6'000.00	4'913.40	82'000.00	4'500.00	6'000.00
343000	Baulicher Unterhalt Liegenschaften FV	7'500.00		4'054.80		3'000.00	
343100	Nicht baulicher Unterhalt Liegenschaften FV	500.00		536.25		500.00	
343900	Übriger Liegenschaftsaufwand FV	1'000.00		322.35		1'000.00	
443000	Pacht- und Mietzinse Liegenschaften FV		6'000.00		6'000.00		6'000.00
444000	Wertberichtigungen Anlagen FV				76'000.00		
96304	Liegenschaft Oberbüel (Nr. 1550)	600.00	1'200.00	1'056.71	1'200.00	5'600.00	1'200.00
343000	Baulicher Unterhalt Liegenschaften FV	500.00		963.36		5'500.00	
343900	Übriger Liegenschaftsaufwand FV	100.00		93.35		100.00	
443000	Pacht- und Mietzinse Liegenschaften FV		1'200.00		1'200.00		1'200.00

Funktionale Gliederung	Budget 2022		Rechnung 2022		Budget 2023	
	Aufwand	Ertrag	Aufwand	Ertrag	Aufwand	Ertrag
96305 Liegenschaft Häftlibach (Nr. 963)	13'000.00		9'142.00	37'000.00	13'000.00	
343000 Baulicher Unterhalt Liegenschaften FV	2'000.00		1'364.65		2'000.00	
343100 Nicht baulicher Unterhalt Liegenschaften FV	1'000.00				1'000.00	
343900 Übriger Liegenschaftsaufwand FV	10'000.00		7'777.35		10'000.00	
444000 Wertberichtigungen Anlagen FV				37'000.00		
96306 Liegenschaft St. Gallerstrasse 4	11'000.00	105'000.00	14'516.30	101'100.00	13'500.00	100'000.00
343000 Baulicher Unterhalt Liegenschaften FV	3'000.00		4'082.25		5'500.00	
343900 Übriger Liegenschaftsaufwand FV	8'000.00		10'434.05		8'000.00	
443000 Pacht- und Mietzinse Liegenschaften FV		105'000.00		101'100.00		100'000.00
96307 Liegenschaft Horchental 61 (Nr. 487)	3'000.00	12'000.00	1'042.00	12'060.00	3'000.00	12'000.00
343000 Baulicher Unterhalt Liegenschaften FV	2'000.00		428.65		2'000.00	
343900 Übriger Liegenschaftsaufwand FV	1'000.00		613.35		1'000.00	
443000 Pacht- und Mietzinse Liegenschaften FV		12'000.00		12'060.00		8'400.00
491000 Interne Verrechnung von Dienstleistungen						3'600.00
96308 Liegenschaft Poststrasse/Kirchstrasse (Nr. 10)	11'500.00	4'000.00	1'979.40	3'840.00	5'500.00	4'000.00
343000 Baulicher Unterhalt Liegenschaften FV	3'000.00		94.30		3'000.00	
343100 Nicht baulicher Unterhalt Liegenschaften FV	8'000.00		1'373.90		2'000.00	
343900 Übriger Liegenschaftsaufwand FV	500.00		511.20		500.00	
443000 Pacht- und Mietzinse Liegenschaften FV		4'000.00		3'840.00		4'000.00
96309 Übrige Liegenschaften FV	23'000.00	45'000.00	21'818.15	46'763.05	4'000.00	45'000.00
343100 Nicht baulicher Unterhalt Liegenschaften FV	3'000.00		3'000.95		3'000.00	
343900 Übriger Liegenschaftsaufwand FV	20'000.00		18'817.20		1'000.00	
443000 Pacht- und Mietzinse Liegenschaften FV		45'000.00		46'763.05		45'000.00
96310 Liegenschaft Huebstrasse 19 (Nr. 112)	30'000.00	44'000.00	32'790.20	43'371.70	21'800.00	44'000.00
343000 Baulicher Unterhalt Liegenschaften FV	20'000.00		24'194.95		13'800.00	
343100 Nicht baulicher Unterhalt Liegenschaften FV	3'000.00		2'783.55		1'000.00	
343900 Übriger Liegenschaftsaufwand FV	7'000.00		5'811.70		7'000.00	
443000 Pacht- und Mietzinse Liegenschaften FV		44'000.00		43'250.15		44'000.00
443900 Übriger Liegenschaftsertrag FV				121.55		
96311 Liegenschaft Huebstrasse 23/25			99'893.95	21'680.00	21'200.00	33'000.00
343000 Baulicher Unterhalt Liegenschaften FV			2'534.30		3'200.00	
343100 Nicht baulicher Unterhalt Liegenschaften FV			7'805.30		3'000.00	
343900 Übriger Liegenschaftsaufwand FV			11'145.05		15'000.00	
344100 Wertberichtigungen Sach- und immaterielle Anlagen FV			78'409.30			
443000 Pacht- und Mietzinse Liegenschaften FV				21'680.00		33'000.00
97 Rückverteilung		1'000.00		1'478.05		1'000.00
971 Rückverteilung aus CO2-Abgabe		1'000.00		1'478.05		1'000.00
97100 Rückverteilung aus CO2-Abgabe		1'000.00		1'478.05		1'000.00
469900 Rückverteilungen		1'000.00		1'478.05		1'000.00
99 Nicht aufgeteilte Posten			3'003'850.52			600'000.00
990 Nicht aufgeteilte Posten			2'476'802.50			600'000.00
99000 Nicht aufgeteilte Posten			2'476'802.50			600'000.00
389300 Einlage in Vorfinanzierungen des EK			1'276'802.50			
389400 Einlage in Ausgleichsreserve			1'200'000.00			
489400 Entnahme aus Ausgleichsreserve						600'000.00
999 Abschluss			527'048.02			
99900 Abschluss			527'048.02			
900000 Ertragsüberschuss			527'048.02			

		Budget 2022	Rechnung 2022	Budget 2023
	Betrieblicher Aufwand	18'372'600.00	17'581'879.38	18'664'900.00
30	Personalaufwand	2'323'400.00	2'222'664.10	2'381'600.00
300	Behörden und Kommissionen	78'000.00	76'102.05	88'000.00
301	Löhne des Verwaltungs- und Betriebspersonals	1'823'000.00	1'765'520.05	1'878'500.00
305	Arbeitgeberbeiträge	371'900.00	348'714.40	360'600.00
309	Übriger Personalaufwand	50'500.00	32'327.60	54'500.00
31	Sach- und übriger Betriebsaufwand	3'441'500.00	3'018'848.76	3'267'600.00
310	Material- und Warenaufwand	360'400.00	367'885.06	362'900.00
311	Nicht aktivierbare Anlagen	262'000.00	209'457.55	147'900.00
312	Ver- und Entsorgung Liegenschaften VV	92'000.00	87'130.40	93'500.00
313	Dienstleistungen und Honorare	1'101'800.00	913'337.70	1'043'300.00
314	Baulicher und betrieblicher Unterhalt	1'353'500.00	1'100'318.86	1'261'500.00
315	Unterhalt Mobilien und immaterielle Anlagen	124'500.00	117'397.79	145'500.00
316	Mieten, Leasing, Pachten, Benützungskosten	115'000.00	152'827.93	180'000.00
317	Spesenentschädigungen	26'300.00	22'055.00	27'000.00
318	Wertberichtigungen auf Forderungen	6'000.00	48'438.47	6'000.00
33	Abschreibungen Verwaltungsvermögen	89'500.00	82'561.35	188'500.00
330	Abschreibungen Sachanlagen VV	89'500.00	82'561.35	188'500.00
35	Einlagen in Fonds und Spezialfinanzierungen	62'000.00	108'487.06	56'500.00
351	Einlagen in Fonds und Spezialfinanzierungen Eigenkapital	62'000.00	108'487.06	56'500.00
36	Transferaufwand	12'364'700.00	12'042'387.76	12'665'600.00
360	Ertragsanteile Dritte	2'000.00	1'535.00	2'000.00
361	Entschädigungen an öffentliche Gemeinwesen	739'100.00	691'254.50	659'100.00
362	Finanz- und Lastenausgleich	9'200'000.00	8'837'920.46	9'350'000.00
363	Beiträge an öffentliche Gemeinwesen und	2'423'600.00	2'511'677.80	2'654'500.00
39	Interne Verrechnungen	91'500.00	106'930.35	105'100.00
391	Dienstleistungen	50'000.00	47'506.75	53'600.00
393	Betriebs- und Verwaltungskosten	41'500.00	59'423.60	51'500.00
	Betrieblicher Ertrag	-17'481'800.00	-20'291'064.45	-17'353'900.00
40	Fiskalertrag	-14'140'000.00	-16'614'941.67	-13'920'000.00
400	Direkte Steuern natürliche Personen	-12'292'500.00	-12'970'624.62	-11'510'000.00
401	Direkte Steuern juristische Personen	-550'000.00	-894'230.05	-700'000.00
402	Übrige Direkte Steuern	-1'277'500.00	-2'727'767.00	-1'690'000.00
403	Besitz- und Aufwandsteuern	-20'000.00	-22'320.00	-20'000.00
41	Regalien und Konzessionen	-5'000.00	-3'450.00	-5'000.00
412	Konzessionen	-5'000.00	-3'450.00	-5'000.00
42	Entgelte	-1'799'500.00	-1'988'714.91	-1'752'000.00
420	Ersatzabgaben	-240'000.00	-250'004.04	-250'000.00
421	Gebühren für Amtshandlungen	-452'500.00	-482'375.04	-437'500.00
424	Benützungsgebühren und Dienstleistungen	-413'500.00	-427'670.34	-443'500.00
425	Erlöse aus Verkäufen	-88'500.00	-100'349.36	-81'000.00
426	Rückerstattungen	-605'000.00	-728'316.13	-540'000.00
43	Verschiedene Erträge	-1'000.00	-6'008.00	-1'000.00
439	Übriger Ertrag	-1'000.00	-6'008.00	-1'000.00
45	Entnahmen aus Fonds und Spezialfinanzierungen	-452'300.00	-261'235.04	-274'800.00
451	Entnahmen aus Fonds und Spezialfinanzierungen im Eigenkapital	-452'300.00	-261'235.04	-274'800.00
46	Transferertrag	-992'500.00	-1'309'784.48	-1'296'000.00
461	Entschädigungen von öffentlichen	-256'500.00	-274'170.06	-241'500.00
463	Beiträge von öffentlichen Gemeinwesen und Dritten	-536'500.00	-835'323.77	-805'000.00
466	Auflösung passivierte Anschlussbeiträge	-198'500.00	-198'812.60	-248'500.00
469	Übriger Transferertrag	-1'000.00	-1'478.05	-1'000.00
49	Interne Verrechnungen	-91'500.00	-106'930.35	-105'100.00
491	Dienstleistungen	-50'000.00	-47'506.75	-53'600.00
493	Betriebs- und Verwaltungskosten	-41'500.00	-59'423.60	-51'500.00

	Budget 2022	Rechnung 2022	Budget 2023
Betriebsergebnis (- = Ertragsüberschuss)	890'800.00	-2'709'185.07	1'311'000.00
34 Finanzaufwand	178'600.00	273'338.78	332'100.00
340 Zinsaufwand	10'500.00	31'996.09	160'500.00
343 Liegenschaftenaufwand Finanzvermögen	165'600.00	160'712.76	169'100.00
344 Wertberichtigungen Anlagen FV	0.00	78'409.30	0.00
349 Übriger Finanzaufwand	2'500.00	2'220.63	2'500.00
44 Finanzertrag	-431'700.00	-568'004.23	-484'600.00
440 Zinsertrag	-18'000.00	-14'242.58	-18'000.00
443 Liegenschaftenertrag FV	-316'700.00	-339'722.45	-342'600.00
444 Wertberichtigungen Anlagen FV	0.00	-113'000.00	0.00
447 Liegenschaftenertrag VV	-97'000.00	-101'039.20	-124'000.00
Finanzergebnis	-253'100.00	-294'665.45	-152'500.00
Operatives Ergebnis 1. Stufe (- = Ertragsüberschuss)	637'700.00	-3'003'850.52	1'158'500.00
38 Einlagen in Reserven	0.00	2'476'802.50	0.00
389 Einlagen in das Eigenkapital	0.00	2'476'802.50	0.00
48 Entnahmen aus Reserven	0.00	0.00	-670'000.00
489 Entnahmen aus dem Eigenkapital	0.00	0.00	-670'000.00
Ergebnis aus Reserveänderung	0.00	2'476'802.50	-670'000.00
Gesamtergebnis (- = Ertragsüberschuss)	637'700.00	-527'048.02	488'500.00

Verwendung des Ertragsüberschusses

im Sinne von Artikel 110b des Gemeindegesetzes
vom 21. April 2009

Total Ertragsüberschuss 2022

Fr. 3'003'850.52

Einlage in Vorfinanzierungen

Fr. 1'276'802.50

Neubau Wohn- und Pflegezentrum

Fr. 1'276'802.50

Einlage in Reserven

Fr. 1'200'000.00

Ausgleichsreserve

Fr. 1'200'000.00

Jahresergebnis

Fr. 527'048.02

Einlage in kumulierte Ergebnisse Vorjahre

Fr. 527'048.02

Funktionale Gliederung	Budget 2022		Rechnung 2022		Budget 2023	
	Ausgaben	Einnahmen	Ausgaben	Einnahmen	Ausgaben	Einnahmen
Total	17'755'000.00	1'892'000.00	10'644'371.87	1'882'402.93	7'085'000.00	518'000.00
Nettoinvestitionen		15'863'000.00		8'761'968.94		6'567'000.00
3 KULTUR, SPORT UND FREIZEIT	450'000.00				490'000.00	90'000.00
34 Sport und Freizeit	450'000.00				490'000.00	90'000.00
342 Freizeit	450'000.00				490'000.00	90'000.00
34209 Übrige Freizeitgestaltung	450'000.00				490'000.00	90'000.00
509000 Übrige Sachanlagen					440'000.00	
INV00045 Pumptruck/Street Workout-Anlage					440'000.00	
566000 Investitionsbeiträge an private Organisationen ohne Erwerbszweck	450'000.00				50'000.00	
INV00006 Gemeindebeitrag Neubau Pfadiheim	450'000.00				50'000.00	
637000 Beiträge Dritter						90'000.00
INV00045 Pumptruck/Street Workout-Anlage						90'000.00
4 GESUNDHEIT	14'230'000.00		9'204'238.30		5'030'000.00	
41 Spitäler, Kranken- und Pflegeheime	14'230'000.00		9'204'238.30		5'030'000.00	
412 Kranken-, Alters- und Pflegeheime	14'230'000.00		9'204'238.30		5'030'000.00	
41200 Alters- und Pflegeheim	14'230'000.00		9'204'238.30		5'030'000.00	
504000 Hochbauten	14'230'000.00		9'204'238.30		5'030'000.00	
INV00007 Baukredit (Abstimmung 25.11.2012)	14'230'000.00		9'204'238.30		5'030'000.00	
5 SOZIALE SICHERHEIT	180'000.00		43'990.40		140'000.00	
54 Familie und Jugend	180'000.00		43'990.40		140'000.00	
545 Leistungen an Familien	180'000.00		43'990.40		140'000.00	
54510 Kinderkrippen und Kinderhorte	180'000.00		43'990.40		140'000.00	
529000 Übrige immaterielle Anlagen	180'000.00		43'990.40		140'000.00	
INV00031 Projektwettbewerb Liegenschaft Häftlibach (Kita)	180'000.00		43'990.40		140'000.00	
6 VERKEHR	765'000.00		223'369.15		615'000.00	
61 Strassenverkehr	635'000.00		216'962.35		485'000.00	
615 Gemeindestrassen	635'000.00		216'962.35		485'000.00	
61500 Strassen, Brücken und Plätze 1. und 2. Klasse	635'000.00		216'962.35		485'000.00	
501000 Strassen und Verkehrswege	605'000.00		184'966.95		485'000.00	
INV00009 Sanierung/Ausbau Alberenberg Nord	485'000.00		163'861.30		290'000.00	
INV00039 Sanierung Horchental	120'000.00		21'105.65		195'000.00	
501070 Sanierung Strussehussstrasse	30'000.00		31'995.40			
INV00011 Sanierung Strussehussstrasse	30'000.00		31'995.40			
62 Öffentlicher Verkehr	130'000.00		6'406.80		130'000.00	
622 Regional- und Agglomerationsverkehr	130'000.00		6'406.80		130'000.00	
62200 Regionalverkehr	130'000.00		6'406.80		130'000.00	
501000 Strassen und Verkehrswege	130'000.00		6'406.80		130'000.00	
INV00032 Sanierung Bushaltestellen Fahrstrasse	130'000.00		6'406.80		130'000.00	
7 UMWELTSCHUTZ UND RAUMORDNUNG	2'130'000.00	1'892'000.00	1'172'972.16	1'882'402.93	810'000.00	428'000.00
72 Abwasserbeseitigung	640'000.00	400'000.00	316'275.81	494'933.88	630'000.00	400'000.00
720 Abwasserbeseitigung	640'000.00	400'000.00	316'275.81	494'933.88	630'000.00	400'000.00
72001 Kanalisation	640'000.00		316'275.81		630'000.00	
503300 Tiefbauten Abwasserbeseitigung	640'000.00		316'275.81		630'000.00	
INV00015 Sanierung Strussehussstrasse Kanalisation	25'000.00					
INV00033 Sanierung Alberenberg Nord Kanalisation	270'000.00		165'984.54		105'000.00	
INV00034 Sanierung Otmarsstrasse Kanalisation	115'000.00		10'225.02		115'000.00	
INV00035 Sanierung Flurhof/Huebstrasse Kanalisation	100'000.00		9'599.90		100'000.00	
INV00038 Sanierung Beggetwil Kanalisation	130'000.00		130'466.35		40'000.00	
INV00042 Sanierung Horchental Kanalisation					270'000.00	
72008 Finanzierungskonto		400'000.00		494'933.88		400'000.00
637100 Anschlussbeiträge Abwasserbeseitigung		400'000.00		494'933.88		400'000.00
INV00002 Anschlussbeiträge Abwasserbeseitigung		400'000.00		494'933.88		400'000.00

Funktionale Gliederung		Budget 2022		Rechnung 2022		Budget 2023	
		Ausgaben	Einnahmen	Ausgaben	Einnahmen	Ausgaben	Einnahmen
73	Abfallwirtschaft	720'000.00	62'000.00	122'218.71	12'000.00	120'000.00	16'000.00
730	Abfallwirtschaft	720'000.00	62'000.00	122'218.71	12'000.00	120'000.00	16'000.00
73000	Abfallbeseitigung allgemein	720'000.00	62'000.00	122'218.71	12'000.00	120'000.00	16'000.00
503400	Tiefbauten Abfallbeseitigung	720'000.00		122'218.71		120'000.00	
INV00028	Rahmenkredit Bau Unterflurbehälter	720'000.00		122'218.71		120'000.00	
637000	Beiträge Dritter		62'000.00		12'000.00		16'000.00
INV00028	Rahmenkredit Bau Unterflurbehälter		62'000.00		12'000.00		16'000.00
74	Verbauungen	470'000.00	1'360'000.00	455'190.95	1'308'508.80		
741	Gewässerverbauungen	470'000.00	1'360'000.00	455'190.95	1'308'508.80		
74101	Sanierung Näppenschwilerbach	470'000.00	1'360'000.00	455'190.95	1'308'508.80		
502010	Baukosten (Abstimmung 25.11.2018)	470'000.00		455'190.95			
INV00017	Baukosten (Abstimmung 25.11.2018)	470'000.00		455'190.95			
630000	Investitionsbeiträge vom Bund		720'000.00		720'900.25		
INV00017	Baukosten (Abstimmung 25.11.2018)		720'000.00		720'900.25		
631000	Investitionsbeiträge vom Kanton		640'000.00		587'608.55		
INV00017	Baukosten (Abstimmung 25.11.2018)		640'000.00		587'608.55		
79	Raumordnung	300'000.00	70'000.00	279'088.55	66'960.25	60'000.00	12'000.00
790	Raumordnung	300'000.00	70'000.00	279'088.55	66'960.25	60'000.00	12'000.00
79000	Raumplanung	300'000.00	70'000.00	279'088.55	66'960.25	60'000.00	12'000.00
529000	Übrige immaterielle Anlagen	300'000.00		279'088.55		60'000.00	
INV00040	Vorprojekt Dorfzentrum	300'000.00		279'088.55		60'000.00	
637000	Beiträge Dritter		70'000.00		66'960.25		12'000.00
INV00040	Vorprojekt Dorfzentrum		70'000.00		66'960.25		12'000.00

		Eröffnungsbilanz 01.01.2022	Zunahme	Abnahme	Bilanz 31.12.2022
1	Aktiven	58'476'976.16	130'817'690.19	-134'037'679.03	55'256'987.32
10	Finanzvermögen	38'743'185.09	115'270'738.72	-127'665'069.03	26'348'854.78
100	Flüssige Mittel und kurzfristige Geldanlagen	12'793'511.78	95'529'351.37	-102'549'388.98	5'773'474.17
1000	Kasse	14'531.85	199'934.60	-193'608.70	20'857.75
100000	Kasse	10'974.15	199'934.60	-193'134.85	17'773.90
100001	Kasse Betriebsamt	3'557.70		-473.85	3'083.85
1001	Post	3'491'874.96	71'576'195.74	-72'819'218.39	2'248'852.31
100100	Postkonto 90-3445-8	3'419'021.55	71'548'506.30	-72'768'425.04	2'199'102.81
100101	Postkonto 19-496039-9	72'853.41	27'689.44	-50'793.35	49'749.50
1002	Bank	9'272'932.17	23'747'381.03	-29'521'644.29	3'498'668.91
100200	Banken	9'272'932.17	23'747'381.03	-29'521'644.29	3'498'668.91
1009	Übrige flüssige Mittel	14'172.80	5'840.00	-14'917.60	5'095.20
100900	Mehrfahrtenkarten VBSG	14'172.80	5'840.00	-14'917.60	5'095.20
101	Forderungen	2'756'346.75	18'640'504.91	-17'967'194.19	3'429'657.47
1010	Forderungen aus Lieferungen und Leistungen gegenüber Dritten	1'106'584.23	7'959'134.35	-8'043'447.25	1'022'271.33
10100	Forderungen aus Lieferungen und Leistungen gegenüber Dritten	1'171'584.23	7'949'134.35	-8'043'447.25	1'077'271.33
101002	Debitoren-Sammelkonto FD	28'033.80	360.00	-28'393.80	
101003	Debitoren-Sammelkonto FIS	327'701.95	2'701'049.10	-2'619'355.75	409'395.30
101005	Debitoren-Sammelkonto WEG	815'848.48	5'247'725.25	-5'395'697.70	667'876.03
10109	Wertberichtigung auf Forderungen aus Lieferungen und Leistungen	-65'000.00	10'000.00		-55'000.00
101090	Delkredere	-65'000.00	10'000.00		-55'000.00
1011	Kontokorrente mit Dritten	486'551.18	711'364.33	-549'284.79	648'630.72
101110	KK Schulgemeinde	486'551.18	711'364.33	-549'284.79	648'630.72
1012	Steuerforderungen	772'935.17	115'888.21	-53'834.20	834'989.18
10120	Steuerforderungen	907'935.17	115'888.21	-3'834.20	1'019'989.18
101200	Gemeindesteuern	842'772.62	-25'792.19		816'980.43
101201	Feuerwehrabgaben	35'006.35	7'525.15		42'531.50
101202	Quellensteuern	11'786.90	134.95	-3'834.20	8'087.65
101203	Nebensteuern	18'369.30	134'020.30		152'389.60
10129	Wertberichtigung auf Steuerforderungen	-135'000.00		-50'000.00	-185'000.00
101290	Delkredere	-135'000.00		-50'000.00	-185'000.00
1014	Transferforderungen	1'476.80	380.20	-1'476.80	380.20
101400	Verrechnungssteuern	1'476.80	380.20	-1'476.80	380.20
1015	Interne Kontokorrente		8'343'774.50	-8'343'774.50	
101502	Debitoren Zahlungsausgleichskonto		360.00	-360.00	
101503	Debitorenzahlungsausgleichskonto		3'782'949.45	-3'782'949.45	
101505	Zahlungsausgleichskonto WEG		4'560'465.05	-4'560'465.05	

	Eröffnungsbilanz 01.01.2022	Zunahme	Abnahme	Bilanz 31.12.2022
1019 Übrige Forderungen	388'799.37	1'509'963.32	-975'376.65	923'386.04
101900 Übrige Forderungen	110'300.96	705'071.01	-103'452.11	711'919.86
101902 Vorsteuer Kanalisation Erfolgsrechnung	41'356.15	51'043.54	-46'142.61	46'257.08
101903 Vorsteuer Kanalisation Investitionsrechnung	1'154.04	24'501.72	-17'556.83	8'098.93
101904 Vorsteuer Abfallbeseitigung Erfolgsrechnung	2'876.42	8'220.09	-8'518.57	2'577.94
101905 Vorsteuer Abfallbeseitigung Investitionsrechnung	6'675.68	9'287.50	-9'232.14	6'731.04
101910 Vorsteuer Altersheim Erfolgsrechnung		498.25	-498.25	
101911 Vorsteuer Altersheim Investitionsrechnung	226'436.12	711'341.21	-789'976.14	147'801.19
104 Aktive Rechnungsabgrenzungen	70'076.56	81'473.14	-70'076.56	81'473.14
1041 Sach- und übriger Betriebsaufwand	70'076.56	69'973.14	-70'076.56	69'973.14
104100 Sach- und übriger Betriebsaufwand	70'076.56	69'973.14	-70'076.56	69'973.14
1045 Übriger betrieblicher Ertrag		11'500.00		11'500.00
104500 Übriger betrieblicher Ertrag		11'500.00		11'500.00
107 Langfristige Finanzanlagen	10'225'250.00		-7'000'000.00	3'225'250.00
1070 Aktien und Anteilscheine	25'250.00			25'250.00
107000 Aktien und Anteilscheine	25'250.00			25'250.00
1071 Verzinsliche Anlagen	10'200'000.00		-7'000'000.00	3'200'000.00
107100 Festverzinsliche Wertpapiere	200'000.00			200'000.00
107103 Darlehen an Schulgemeinde Mörschwil	3'000'000.00			3'000'000.00
107105 Festgeldanlagen	7'000'000.00		-7'000'000.00	
108 Sach- und immaterielle Anlagen FV	12'898'000.00	1'019'409.30	-78'409.30	13'839'000.00
1080 Grundstücke FV	2'116'000.00			2'116'000.00
108000 Grundstücke FV	2'116'000.00			2'116'000.00
1084 Gebäude FV	10'782'000.00	1'019'409.30	-78'409.30	11'723'000.00
108400 Gebäude FV	10'782'000.00	1'019'409.30	-78'409.30	11'723'000.00
14 Verwaltungsvermögen	19'733'791.07	15'546'951.47	-6'372'610.00	28'908'132.54
140 Sachanlagen VV	19'733'791.07	15'546'951.47	-6'372'610.00	28'908'132.54
1401 Strassen, Verkehrswege	865'785.36	286'685.06	-42'187.95	1'110'282.47
140100 Strassen, Verkehrswege	865'785.36	286'685.06	-42'187.95	1'110'282.47
1402 Wasserbau		4'507'900.90		4'507'900.90
140200 Wasserbau		4'507'900.90		4'507'900.90
1403 Übrige Tiefbauten	314'862.16	230'212.35	-8'073.40	537'001.11
14031 Tiefbauten Gemeindebetriebe und Spezialfinanzierungen	314'862.16	230'212.35	-8'073.40	537'001.11
140310 Tiefbauten	314'862.16	230'212.35	-8'073.40	537'001.11
1404 Hochbauten	839'900.00		-44'300.00	795'600.00
14040 Hochbauten allgemeiner Haushalt	839'900.00		-44'300.00	795'600.00
140400 Hochbauten allgemeiner Haushalt	839'900.00		-44'300.00	795'600.00
1407 Anlagen im Bau	17'713'243.55	10'522'153.16	-6'278'048.65	21'957'348.06
14070 Anlagen im Bau allgemeiner Haushalt	17'483'031.20	10'522'153.16	-6'047'836.30	21'957'348.06
140700 Anlagen im Bau allgemeiner Haushalt	17'483'031.20	10'522'153.16	-6'047'836.30	21'957'348.06

		Eröffnungsbilanz 01.01.2022	Zunahme	Abnahme	Bilanz 31.12.2022
14071	Anlagen im Bau Gemeindebetriebe und Spezialfinanzierungen	230'212.35		-230'212.35	
140710	Anlagen im Bau	230'212.35		-230'212.35	
2	Passiven	-58'476'976.16	-253'392'504.09	256'612'492.93	-55'256'987.32
20	Fremdkapital	-37'382'566.89	-250'125'912.55	256'197'003.93	-31'311'475.51
200	Laufende Verbindlichkeiten	-16'357'432.84	-103'211'634.33	111'275'647.61	-8'293'419.56
2000	Laufende Verbindlichkeiten aus Lieferungen und Leistungen von Dritten	-1'564'452.57	-49'447'752.66	49'225'231.16	-1'786'974.07
200000	Kreditoren	-237'641.23	-330'368.63	237'017.08	-330'992.78
200001	Kreditoren-Sammelkonto	-1'326'811.34	-49'117'384.03	48'988'214.08	-1'455'981.29
2002	Steuern	-28'821.70	-949'994.88	931'310.00	-47'506.58
200201	Abrechnungskonto MWSt		-874'530.71	874'530.71	
200202	Umsatzsteuer MWSt Kanalisation	-15'795.91	-54'332.82	37'117.68	-33'011.05
200203	Umsatzsteuer MWSt Abfallbeseitigung	-10'722.63	-13'568.87	12'498.32	-11'793.18
200204	Umsatzsteuer MWSt Grundbuchamt	-2'303.16	-7'562.48	7'163.29	-2'702.35
2003	Erhaltene Anzahlungen von Dritten	-13'956'237.90	8'205'163.60		-5'751'074.30
200300	Vorauszahlungen Vst	-13'956'237.90	8'205'163.60		-5'751'074.30
2005	Interne Kontokorrente	15'125.94	-60'930'073.39	61'049'837.70	134'890.25
2009	Übrige laufende Verbindlichkeiten	-823'046.61	-88'977.00	69'268.75	-842'754.86
200900	Schutzraum-Ersatzbeiträge Privater	-786'686.61	-50'289.00	32'908.75	-804'066.86
200904	Familien- und schulergänzende Kinderbetreuung	-36'360.00	-38'688.00	36'360.00	-38'688.00
201	Kurzfristige Finanzverbindlichkeiten	-17'370'116.05	-6'016'004.04	9'962'829.56	-13'423'290.53
2010	Verbindlichkeiten gegenüber Finanzintermediären	-3'000'000.00		3'000'000.00	
201000	Überbrückungskredit	-3'000'000.00		3'000'000.00	
2011	Verbindlichkeiten gegenüber öffentlichen Gemeinwesen und Gemeindef Zweckverbänden	-14'370'116.05	-6'016'004.04	6'962'829.56	-13'423'290.53
201100	Elektrizitätsversorgung	-9'417'706.82	-4'716'951.79	5'830'696.30	-8'303'962.31
201101	Wasserversorgung	-4'952'409.23	-1'299'052.25	1'132'133.26	-5'119'328.22
202	Steuerbezug	-142'064.60	-133'579'431.81	133'576'763.41	-144'733.00
204	Passive Rechnungsabgrenzungen	-1'052'699.80	-1'047'236.14	1'052'699.80	-1'047'236.14
2040	Personalaufwand	-67'960.60	-45'339.95	67'960.60	-45'339.95
204000	Personalaufwand	-67'960.60	-45'339.95	67'960.60	-45'339.95
2041	Sach- und übriger Betriebsaufwand	-958'099.20	-975'411.19	958'099.20	-975'411.19
204100	Sach- und Betriebsaufwand	-958'099.20	-975'411.19	958'099.20	-975'411.19
2045	Übriger betrieblicher Ertrag	-26'640.00	-26'485.00	26'640.00	-26'485.00
204500	Übriger betrieblicher Ertrag	-26'640.00	-26'485.00	26'640.00	-26'485.00

		Eröffnungsbilanz 01.01.2022	Zunahme	Abnahme	Bilanz 31.12.2022
205	Kurzfristige Rückstellungen	-402'000.00	-98'000.00		-500'000.00
2055	Kurzfristige Rückstellungen übrige betriebliche Tätigkeit	-402'000.00	-98'000.00		-500'000.00
205504	Rückstellung für noch nicht def. veranlagte Grundstückgewinnsteuern	-402'000.00	-98'000.00		-500'000.00
206	Langfristige Finanzverbindlichkeiten	-1'760'253.60	-5'494'933.88	198'812.60	-7'056'374.88
2064	Darlehen, Schuldscheine		-5'000'000.00		-5'000'000.00
206400	Darlehen		-5'000'000.00		-5'000'000.00
2068	Passivierte Anschlussbeiträge	-1'760'253.60	-494'933.88	198'812.60	-2'056'374.88
20680	Passivierte Anschlussbeiträge	-1'760'253.60	-494'933.88	198'812.60	-2'056'374.88
206800	Anschlussbeiträge Abwasserbeseitigung	-1'760'253.60	-494'933.88	198'812.60	-2'056'374.88
208	Langfristige Rückstellungen	-198'000.00	-668'000.00	22'904.00	-843'096.00
2085	Langfristige Rückstellungen aus übriger betrieblicher Tätigkeit	-198'000.00	-668'000.00	22'904.00	-843'096.00
208500	Rückstellung Perimeter Goldachfluss	-40'000.00			-40'000.00
208501	Rückstellung für Überarbeitung Gemeindegeschichte	-150'000.00		14'904.00	-135'096.00
208502	Rückstellung für zu hoch fakturierte Steuern	-8'000.00	-668'000.00	8'000.00	-668'000.00
209	Verbindlichkeiten gegenüber Spezialfinanzierungen und Fonds im FK	-100'000.00	-10'672.35	107'346.95	-3'325.40
2092	Verbindlichkeiten gegenüber Legaten und Stiftungen im FK	-100'000.00	-10'672.35	107'346.95	-3'325.40
209200	Vermächtnis August Knecht sel.	-100'000.00	-10'672.35	107'346.95	-3'325.40
29	Eigenkapital	-21'094'409.27	-3'266'591.54	415'489.00	-23'945'511.81
290	Spezialfinanzierungen im EK	-2'392'311.29	-98'487.06	261'235.04	-2'229'563.31
2900	Spezialfinanzierungen im EK	-2'392'311.29	-98'487.06	261'235.04	-2'229'563.31
290002	Abwasserbeseitigung	-1'770'416.37		261'235.04	-1'509'181.33
290003	Abfallbeseitigung	-320'810.78	-81'507.38		-402'318.16
290004	Feuerwehr	-301'084.14	-16'979.68		-318'063.82
293	Vorfinanzierungen und zusätzliche Abschreibungen	-6'223'197.50	-1'276'802.50		-7'500'000.00
2930	Vorfinanzierungen	-6'223'197.50	-1'276'802.50		-7'500'000.00
293000	Neubau Wohn- und Pflegezentrum	-2'723'197.50	-1'276'802.50		-4'000'000.00
293001	Sanierung Näppenschwilerbach	-3'500'000.00			-3'500'000.00
294	Reserven	-5'045'000.00	-1'210'000.00		-6'255'000.00
2940	Ausgleichsreserve	-5'045'000.00	-1'210'000.00		-6'255'000.00
294000	Ausgleichsreserve	-4'800'000.00	-1'200'000.00		-6'000'000.00
294001	Ausgleichsreserve Gemeindezentrum	-245'000.00	-10'000.00		-255'000.00
299	Bilanzüberschuss/-fehlbetrag	-7'433'900.48	-681'301.98	154'253.96	-7'960'948.50
2990	Jahresergebnis	-154'253.96	-527'048.02	154'253.96	-527'048.02
299000	Jahresergebnis	-154'253.96	-527'048.02	154'253.96	-527'048.02
2999	Kumulierte Ergebnisse der Vorjahre	-7'279'646.52	-154'253.96		-7'433'900.48
299900	Kumulierte Ergebnisse der Vorjahre	-7'279'646.52	-154'253.96		-7'433'900.48

GELDFLUSSRECHNUNG

Mörschwil

Jahr 2022

Geldfluss aus Betriebstätigkeit	-5'245'422.71
Jahresgewinn	527'048.02
Abschreibungen Verwaltungsvermögen	82'561.35
Kursverluste/negative Wertberichtigungen Finanzvermögen	78'409.30
Einlagen in Fonds und Spezialfinanzierungen	98'487.06
Einlagen in das Eigenkapital	2'486'802.50
Auflösung passivierte Anschlussbeiträge	-198'812.60
Entnahmen aus Fonds und Spezialfinanzierungen	-357'909.64
Zunahme Forderungen	-511'231.18
Zunahme aktive Rechnungsabgrenzungen Erfolgsrechnung	-11'396.58
Abnahme laufende Verbindlichkeiten	-8'064'013.28
Abnahme passive Rechnungsabgrenzungen Erfolgsrechnung	-5'463.66
Zunahme kurzfristige Rückstellungen Erfolgsrechnung	98'000.00
Zunahme langfristige Rückstellungen Erfolgsrechnung	645'096.00
Aktivierung Eigenleistungen	0.00
Geldfluss aus Investitionstätigkeit	-8'761'968.94
Investitionsausgaben Verwaltungsvermögen	-10'644'371.87
Investitionseinnahmen Verwaltungsvermögen	1'882'402.93
Finanzierungsfehlbetrag	-14'007'391.65
Geldfluss aus Finanzierungstätigkeit	6'987'354.04
Kursverluste/negative Wertberichtigungen Finanzvermögen	-78'409.30
Abnahme langfristige Finanzanlagen	7'000'000.00
Abnahme kurzfristige Finanzverbindlichkeiten	-3'944'157.12
Zunahme Kontokorrente mit Dritten (Kontokorrentguthaben)	-162'079.54
Total Geldfluss	-7'020'037.61
Kontrolle	
Bestand flüssige Mittel 01.01.2022	12'793'511.78
Bestand flüssige Mittel 31.12.2022	5'773'474.17
Abnahme flüssige Mittel	-7'020'037.61

Anhang Jahresrechnung 2022 der politischen Gemeinde Mörschwil

1. Grundsätze der Rechnungslegung einschliesslich der wesentlichen Bilanzierungs- und Bewertungsgrundsätze

1.1. Angewendetes Regelwerk

Die vorliegende Rechnung wurde in Übereinstimmung mit dem Gemeindegesetz (sGS 151.2) und der Verordnung über den Finanzhaushalt der Gemeinden (sGS 151.53) erstellt. Es werden die allgemeinen Grundlagen und Grundsätze der Rechnungslegung der St. Galler Gemeinden angewendet. Diese können beim Gemeindekassieramt bezogen werden.

2. Eigenkapitalnachweis

Der Eigenkapitalnachweis zeigt die Ursachen der Veränderung des Eigenkapitals auf.

Konto	Bezeichnung	Bestand 01.01.2022	Zunahme	Abnahme	Bestand 31.12.2022
2900	Spezialfinanzierungen im EK	2'392'311.29		162'747.98	2'229'563.31
290002	Abwasserbeseitigung	1'770'416.37		261'235.04	1'509'181.33
290003	Abfallbeseitigung	320'810.78	81'507.38		402'318.16
290004	Feuerwehr	301'084.14	16'979.68		318'063.82
2930	Vorfinanzierungen	6'223'197.50	1'276'802.50		7'500'000.00
293000	Neubau Wohn- und Pflegezentrum	2'723'197.50	1'276'802.50		4'000'000.00
293001	Sanierung Näppenschwilerbach	3'500'000.00			3'500'000.00
2940	Ausgleichsreserve	5'045'000.00	1'210'000.00		6'255'000.00
294000	Ausgleichsreserve	4'800'000.00	1'200'000.00		6'000'000.00
294001	Ausgleichsreserve Gemeindezentrum	245'000.00	10'000.00		255'000.00
2990	Jahresergebnis	154'253.96	372'794.06		527'048.02
299000	Jahresergebnis	154'253.96	372'794.06		527'048.02
2999	Kumulierte Ergebnisse der Vorjahre	7'279'646.52	154'253.96		7'433'900.48
299900	Kumulierte Ergebnisse der Vorjahre	7'279'646.52	154'253.96		7'433'900.48
29	Eigenkapital	21'094'409.27	3'013'850.52	162'747.98	23'945'511.81

3. Rückstellungsspiegel

Der Rückstellungsspiegel ist eine Aufstellung aller Rückstellungen für Aufwände der Gemeinde.

Konto	Bezeichnung/Zweck	Bestand 01.01.2022	Veränderung	Bestand 31.12.2022	Kommentar
205	Kurzfristige Rückstellungen	402'000.00	98'000.00	500'000.00	
205504	Rückstellung für noch nicht def. veranlagte Grundstückgewinnsteuern	402'000.00	98'000.00	500'000.00	Höherer Rückstellungsbedarf
208	Langfristige Rückstellungen	198'000.00	645'096.00	843'096.00	
208500	Rückstellung Perimeter Goldachfluss	40'000.00		40'000.00	
208501	Rückstellung für Überarbeitung Gemeindegeschichte	150'000.00	-14'904.00	135'096.00	Greifenspurten Rieger-Saga
208502	Rückstellung für zu hoch fakturierte Steuern	8'000.00	668'000.00	660'000.00	Steuerfussreduktion 2022
	Total Rückstellungen	600'000.00	743'096.00	1'343'096.00	

4. Beteiligungsspiegel

Im Beteiligungsspiegel werden wesentliche Beteiligungen aufgeführt. Wesentlich ist eine Beteiligung dann, wenn:

- eine grössere kapitalmässige Beteiligung vorliegt;
- höhere Betriebsbeiträge geleistet werden oder
- die Gemeinde einen massgeblichen Einfluss auf die Steuerung hat.

Name	Abwasserverband Morgental
Rechtsform	Zweckverband
Tätigkeit, erfüllte öffentliche Aufgaben	Siedlungsentwässerung und Abwasserreinigung
Anteil der Gemeinde Mörschwil	Die Gemeinde Mörschwil ist eine von acht beteiligten Gemeinden am Zweckverband. Die jährlichen Kostenbeiträge für die Anlagen auf dem Areal der Kläranlage ergeben sich aus der Summe der massgebenden Einwohnerzahlen pro Verbandsgemeinde und aus den gewichteten Einwohnergleichwerten der Gewerbe- und Industriebetriebe. Der Anteil der Verbandsgemeinden an den Kosten der verbandseigenen Aussenanlagen ergibt sich aus dem Verbandsgemeindeanteil an den Baukosten für sämtliche effektiv erstellen sowie dem Verbandsnetz neu zugeordneten Kanäle und Sonderbauwerke. Die Gemeinde Mörschwil stellt 3 von insgesamt 30 Delegierten.
Buchwert	Fr. 0.00
Weitere Miteigentümer an der Organisation	Gemeinde Steinach SG, Tübach SG, Berg SG, Arbon TG, Horn TG, Egnach TG, Roggwil TG
Eigene Untergesellschaften	Keine
Zahlungsströme im Berichtsjahr	Fr. 407'304.60
Aussagen zu den spezifischen Risiken	Keine

Diverse weitere unwesentlichen Beteiligungen.

5. Gewährleistungsspiegel

Im Gewährleistungsspiegel werden aufgeführt:

- die Eventualverbindlichkeiten, insbesondere diejenigen, bei denen die Gemeinde zugunsten Dritter eine Verpflichtung eingeht, wie Bürgschaften, Garantieverpflichtungen oder Defizitgarantien;
- weitere Tatbestände mit Eventualcharakter, wenn sie noch nicht als Rückstellungen verbucht wurden.

Keine Verpflichtungen per 31.12.2022.

6. Anlagespiegel

6.1. Finanz- und Sachanlagen

Konto	Anschaffungskosten		Kumulierte Wertberichtigungen				Buchwert Stand per 31.12.
	Stand per 01.01.	Zugänge (+) Abgänge (-) Umglied. (+/-)	Stand per 01.01. (+/-)	Wert- aufholungen (+)	Abgänge (+/-) Umglied. (+/-)	Stand per 31.12.	
107 Finanzanlagen	10'225'250.00	-7'000'000.00	0.00	0.00	0.00	0.00	3'225'250.00
1070 Aktien und Anteilscheine	25'250.00	0.00	0.00	0.00	0.00	0.00	25'250.00
1071 Verzinsliche Anlagen	10'200'000.00	-7'000'000.00	0.00	0.00	0.00	0.00	3'200'000.00
108 Sachanlagen FV	11'139'445.15	906'409.30	-78'409.30	113'000.00	0.00	1'793'145.55	13'839'000.00
1080 Grundstücke FV	1'614'000.00	0.00	0.00	0.00	0.00	502'000.00	2'116'000.00
1084 Gebäude FV	9'525'445.15	906'409.30	-78'409.30	113'000.00	0.00	1'291'145.55	11'723'000.00
Total	21'364'695.15	-6'093'590.70	1'758'554.85	113'000.00	0.00	1'793'145.55	17'064'250.00

6.2. Verwaltungsvermögen

Konto	Anschaffungskosten		Kumulierte Abschreibungen			Buchwert Stand per 31.12.	
	Stand per 01.01.	Zugänge (+) Abgänge (-) Umglied. (+/-)	Stand per 01.01. (-)	Planmässige Ab- schrei- bungen (-)	Ausserplanm. Abschreib. / Wertbericht. (-)		Abgänge (+) Umglied. (+/-)
140 Sachanlagen VW	19'941'817.62	9'256'902.82	-208'026.55	-82'561.35	0.00	28'908'132.54	
1401 Strassen, Verkehrswege	905'638.51	274'685.06	-39'853.15	-30'187.95	0.00	-70'041.10	1'110'282.47
1402 Wasserbau	0.00	4'507'900.90	0.00	0.00	0.00	0.00	4'507'900.90
1403 Übrige Tiefbauten	322'935.56	230'212.35	-8'073.40	-8'073.40	0.00	-16'146.80	537'001.11
1404 Hochbauten	1'000'000.00	0.00	-160'100.00	-44'300.00	0.00	-204'400.00	795'600.00
1407 Anlagen in Bau	17'713'243.55	4'244'104.51	0.00	0.00	0.00	0.00	21'957'348.06
14 Total	19'941'817.62	9'256'902.82	-208'026.55	-82'561.35	0.00	-290'587.90	28'908'132.54

6.3. Passivierte Anschlussbeiträge

Konto	Erhaltene Anschlussbeiträge		Aufgelöste Anschlussbeiträge			Buchwert Stand per 31.12.
	Stand per 01.01.	Zugänge (+) Abgänge (-)	Stand per 01.01. (-)	Planmässige Auflösungen (-)	Abgänge (+)	
2068 Passivierte Anschlussbeiträge	1'988'125.75	494'933.88	-227'872.15	-198'812.60	0.00	2'056'374.88

Wertschriftenverzeichnis	Zinsfuss %	Pflichtbestand	Bilanzwert
			Nominalwert
1. Aktien und Anteilscheine			
100 Aktien Abraxas Informatik AG			10'000.00
50 Aktien IG GIS AG (geografisches Informationssystem)			250.00
50 Anteilscheine Konzert und Theater St. Gallen			5'000.00
10 Anteilscheine Genossenschaft Olma Messen St. Gallen			10'000.00
2. Verzinsliche Anlagen			
100 Anteilscheine Wohnbaugenossenschaft			100'000.00
Hypothekendarlehen Wohnbaugenossenschaft			100'000.00
3. Beteiligungen Elektrizitätsversorgung			
30 Aktien Energieplattform AG			30'000.00
4. Beteiligungen Wasserversorgung			
164 Aktien Regionale Wasserversorgung St. Gallen AG			1'640'000.00
5. Freie Wertschriften (in der Bilanz nicht aktiviert)			
Grundpfandverschreibung Wohnbaugenossenschaft Fr. 70'000.00 (zur Sicherung des Baurechtszins)			0.00
			1'895'250.00

Gemeindehaushalt

Inventar der Liegenschaften und Grundstücke per 31. Dezember 2022

Grundstück Nr.	Lage	Gebäude und Boden	Bodenmass	Verkehrswert
<i>Finanzvermögen</i>				
10	Poststrasse/ Kirchstrasse	Scheune Nr. 19 Boden	1'280 m ²	Fr. 1'590'000.00
19	Dorf	Wiese, Wald, Bach	2'237 m ²	Fr. 612'000.00
21	St. Gallerstrasse 21	Magazin Nr. 11 Boden	1'439 m ²	Fr. 362'000.00
111	Huebstrasse 17	Wohnhaus Nr. 142 Scheune Nr. 143 Boden	13'801 m ²	Fr. 756'000.00
112	Huebstrasse 19	Wohnhaus Nr. 147 Wohnhaus Nr. 148 Scheune Nr. 149 Scheune Nr. 150 Boden	4'775 m ²	Fr. 3'190'000.00
114	Huebstrasse 25	Wohnhaus Nr. 157 Boden	223 m ²	Fr. 508'000.00
147	Huebstrasse 23	Wohnhaus Nr. 156 Boden	219 m ²	Fr. 320'000.00
482	Horchental	Wiese, Bach	846 m ²	Fr. 4'000.00
487	Horchental 61	Scheune Nr. 526 Boden	1'416 m ²	Fr. 392'000.00 Fr.
670	Häftlibach	Wohnhaus Nr. 34 Boden	3'061 m ²	Fr. 670'000.00 Fr.
729	St. Gallerstrasse 4	Wohnhaus Nr. 69 Boden	687 m ²	Fr. 1'950'000.00 Fr.
963	Häftlibach	Pfadiheim Nr. 903 Boden	1'499 m ²	Fr. 618'000.00
1077	Seeblickstrasse	Wiese	2'758 m ² *)	Fr. 782'000.00
	*) davon 2'107 m ² belastet mit einem selbständig und dauernden Baurecht zG der WOGÉ Mörschwil			
1125	Fahnstrasse	Weiber, Wiese, Wald	6'000 m ²	Fr. 18'000.00
1366	Haldenweg	Wiese, Weg	240 m ²	Fr. 16'000.00
1486	Horchentalstrasse	Wiese, Parkplatz, Strasse	974 m ²	Fr. 231'000.00
1542	Mangelburg	Wiese	4'869 m ²	Fr. 14'000.00
1549	Oberbüel	Wiese	4'616 m ²	Fr. 18'000.00
1550	Oberbüel	Scheune Nr. 550 Boden	572 m ²	Fr. 245'000.00
1574	Riederentobel	Wiese	1'665 m ²	Fr. 4'000.00
1688	Hundwil	Wiese, Weg	2'360 m ²	Fr. 2'000.00
1746	Unterbüel	Wiese	1'553 m ²	Fr. 4'000.00
1795	Werkhofstrasse	Wiese, Lagerplatz	4'116 m ²	Fr. 411'000.00
5168	Horchentalstrasse 7	StWE, 245/1000 ME an Nr. 144, Wohnungen		Fr. 882'000.00
8220-8226, 8230	Adlerstrasse	8 Tiefgaragenplätze		Fr. 240'000.00
			61'206 m²	Fr. 13'839'000.00

Gemeindehaushalt

Inventar der Liegenschaften und Grundstücke per 31. Dezember 2022

Grundstück Nr.	Lage	Gebäude und Boden	Bodenmass	Verkehrswert
<i>Verwaltungsvermögen</i>				
9	St. Gallerstrasse 18	altes Gemeindehaus Nr. 15 Boden	1'110 m ²	Fr. 575'000.00
46	Schulstrasse 3	Gemeindehaus Nr. 1490 Anteil Eingangshalle Nr. 1491 Tiefgarage Nr. 1492 Boden	2'648 m ²	Fr. 4'450'000.00
47	Schulstrasse	Parkplatz mit Anlage	424 m ²	Fr. 25'000.00
111	Huebstrasse 17	Schlachthaus Nr. 144		Fr. 101'000.00
670	Häftlibach	Dorfmuseum Nr. 35 Boden	414 m ²	Fr. 460'000.00
671	Dorf	Friedhofareal	2'638 m ²	Fr. 105'000.00
-	Friedhof	Mehrzweckgebäude Nr. 43		Fr. 212'000.00
-	Beggetwil	Freifeldschutzraum Nr. 1207		Fr. 230'000.00
733	Alberenberg	Hydrantenhaus Nr. 619 Boden	12 m ²	Fr. 6'000.00
-	Schloss Watt	Storchenunterstand Nr. 1068		Fr. 9'000.00
813	Burgerstrasse	Wiese	5'129 m ²	Fr. 513'000.00
1253	Horchentalstrasse 8	Sporthalle Nr. 1642 Boden	12'111 m ²	Fr. 7'680'000.00
1527	Näppenschwil	Scheibenstand Nr. 633 Boden	1'514 m ²	Fr. 31'000.00
1787	Werkhofstrasse	Werkdienstgebäude Nr. 1605 Boden	3'178 m ²	Fr. 1'220'000.00
-	Schulstrasse	Schützenhaus Nr. 469		Fr. 82'000.00
5019	Horchentalstrasse 1	StWE, 349/1000 ME an Nr. 41, Gemeindezentrum		Fr. 2'530'000.00
5020	Horchentalstrasse 3	StWE, 334/1000 ME an Nr. 41, Zivilschutzanlage		Fr. 1'030'000.00
5166	Horchentalstrasse 7	StWE, 596/1000 ME an Nr. 144, Truppenunterkunft		Fr. 1'500'000.00
5167	Horchentalstrasse 7	StWE, 159/1000 ME an Nr. 144, Feuerwehrdepot		Fr. 401'000.00
			29'178 m²	Fr. 21'160'000.00

StWE = Stockwerkeigentum
ME = Miteigentum

Abwasserverband Morgental, Arbon

	Aufwand	Ertrag
<i>Betriebsrechnung 2021</i>	7'611'176.32	7'611'176.32
Personalaufwand	1'368'663.75	
Büromaterial, Mobilien, Maschinen	139'800.11	
Wasser, Energie, Heizmaterial	429'880.25	
Verbrauchsmaterial	238'989.90	
Unterhalt und Reparaturen	626'813.74	
Mieten, übrige Verwaltungskosten	90'758.25	
Schlammbehandlung und -beseitigung	406'028.35	
Sonstige Betriebsaufwendungen	356'798.00	
Passivzinsen	131'639.49	
Abschreibungen	2'446'708.44	
Verwaltungskostenentschädigung	33'000.00	
Einlagen in Spezialfinanzierungen	1'342'096.04	
Vermögenserträge		12.00
Verschiedene Rückerstattungen		1'311'164.32
Betriebskostenbeiträge der Gemeinden		6'300'000.00
Entnahme aus Spezialfinanzierungen		0.00
 <i>Investitionsrechnung 2021</i>	 11'371'169.64	 11'371'169.64
Sanierung, Ergänzung Kläranlage	10'625'081.04	
Kanalnetz, Bauwerke	746'088.60	
Kantonsbeiträge		2'467'401.95
Bundesbeiträge		0.00
Beiträge Dritter		4'677'059.25
Aktivierung der Ausgaben		4'226'708.44
 <i>Bilanz per 31. Dezember 2021</i>		
 <i>A k t i v e n</i>	 56'487'858.77	
Flüssige Mittel	4'853'125.53	
Guthaben von Verbandsgemeinden	277'048.35	
Übrige Debitoren	3'057'684.89	
Transitorische Aktiven	0.00	
Verbandsanlagen	48'300'000.00	
 <i>P a s s i v e n</i>		 56'487'858.77
Kreditoren		2'611'388.79
Kurzfristige Schulden		0.00
Mittel- und langfristige Schulden		20'000'000.00
Transitorische Passiven		21'520.00
Verpflichtung für Spezialfinanzierung		33'854'949.98

Gemeindehaushalt

Zwischenabrechnung

Neubau Wohn- und Pflegezentrum, Baukredit (Kredit Fr. 27'153'000.00)

	Ausgaben	Einnahmen
BKP 1 Vorbereitungsarbeiten Bestandesaufnahmen, Baugrunduntersuchungen, Räumungen, Terrainvorbereitungen, Anpassungen Erschliessungsleitungen, Bau- grubensicherung, Grundwasserabdichtung, Honorare	64'125.58	
BKP 2 Gebäude Baugrube, Rohbau 1, Rohbau 2, Elektroanlagen, Heizungs- und Lüftungsanlagen, Sanitäranlagen, Transportanlagen, Ausbau 1, Ausbau 2, Honorare	18'914'058.65	
BKP 3 Betriebseinrichtungen Elektroanlagen, Heizungs- und Lüftungsanlagen, Sanitäranlagen, Transportanlagen, Lageranlagen, Ausbau 1	954'098.12	
BKP 4 Umgebung Roh- und Ausbauarbeiten, Gartenanlagen, Leuchten und Lampen, Installationen, Erschliessung durch Leitungen, Honorare	427'147.80	
BKP 5 Baunebenkosten Bewilligungen, Gebühren, Muster, Modelle, Vervielfältigungen, Dokumentationen, Versicherungen, Finanzierung ab Baubeginn, Übrige Baunebenkosten	810'549.32	
BKP 7 Aufarbeitungsphase Kosten im Zusammenhang mit dem verzögerten Baubeginn, z.B. für Projektüberarbeitungen, neue Ausschreibungen, Rechtsverfahren.	937'563.94	
BKP 8 Corona-Teuerung	32'175.29	
<i>Finanzierung</i>		
Bezug aus Vorfinanzierung 2014		793'108.30
Bezug aus Vorfinanzierung 2015		1'931.20
Bezug aus Vorfinanzierung 2016		7'283.30
Bezug aus Vorfinanzierung 2017		12'556.10
Bezug aus Vorfinanzierung 2018		144'126.30
Aktivierung per 31.12.2019		292'251.15
Aktivierung per 31.12.2020		2'606'265.75
Aktivierung per 31.12.2021		9'077'958.30
Aktivierung per 31.12.2022		9'204'238.30
	22'139'718.70	22'139'718.70

Zwischenabrechnung
Projektwettbewerb Liegenschaft Häftlibach (Kita)
Baukosten (Kredit Fr. 180'000.00)

Honorar	32'068.05
Aufnahme DTM	1'884.75
Druckmaterial	856.20
Gipsmodell	9'181.40

Finanzierung
Aktivierung per 31.12.2022

43'990.40

43'990.40

43'990.40

Zwischenabrechnung
Alberenbergstrasse Sanierung / Ausbau Nord
Baukosten (Kredit Fr. 485'000.00)

Projektauflage	11'531.55
Datenausgabe, Gebühren	585.60
Honorare	81'127.70
Umgebungsarbeiten	24'138.90
Tiefbau, Strassenarbeiten	76'397.45

Finanzierung
Zusätzliche Abschreibungen 2017
Bezug Vorfinanzierung 2018
Aktivierung per 31.12.2019
Aktivierung per 31.12.2020
Aktivierung per 31.12.2021
Aktivierung per 31.12.2022

11'777.15
5'276.45
977.60
4'514.70
7'374.00
163'861.30

193'781.20

193'781.20

Schlussabrechnung
Strussehusstrasse Sanierung
Baukosten (Kredit Fr. 240'000.00)

Untersuchungen, Gebühren	1'260.10
Honorare	28'423.10
Strassenarbeiten	139'434.25
Umgebungsarbeiten	6'848.80

Finanzierung
Erfolgsrechnung 2019
Aktivierung per 31.12.2020
Aktivierung per 31.12.2021
Aktivierung per 31.12.2022

11'500.00
131'470.95
1'000.00
31'995.40

175'966.25

175'966.35

Schlussabrechnung
Strussehusstrasse - Sanierung Kanalisation
Baukosten (Kredit Fr. 400'000.00)

Honorare
 Kanalisationsbauarbeiten

Finanzierung
 Erfolgsrechnung 2019
 Aktivierung per 31.12.2020

Ausgaben	Einnahmen
41'318.45	
198'643.20	
	9'749.30
	230'212.35
239'961.65	239'961.65

Zwischenabrechnung
Alberenberg Nord - Sanierung Kanalisation
Baukosten (Kredit Fr. 270'000.00)

Kanalisationsbauarbeiten
 Honorare, Gebühren
 Umgebungsarbeiten

Finanzierung
 Aktivierung per 31.12.2022

Ausgaben	Einnahmen
135'898.61	
29'606.17	
479.76	
	165'984.54
165'984.54	165'984.54

Zwischenabrechnung
Beggetwil - Sanierung Kanalisation
Baukosten (Kredit Fr. 130'000.00)

Honorare, Gebühren
 Kanalisationsbauarbeiten

Finanzierung
 Aktivierung per 31.12.2022

Ausgaben	Einnahmen
20'662.59	
109'803.76	
	130'466.35
130'466.35	130'466.35

Gemeindehaushalt

Zwischenabrechnung
Rahmenkredit Bau Unterflurbehälter
Baukosten (Kredit Fr. 820'000.00)

Baubewilligungen, Gebühren
 Unterflurbehälter
 Bauarbeiten, Umgebungsanpassungen
 Honorare

Finanzierung

Beiträge Dritter 2021
 Beiträge Dritter 2022
 Aktivierung per 31.12.2021
 Aktivierung per 31.12.2022

Ausgaben	Einnahmen
13'531.53	
76'939.74	
84'252.41	
50'663.09	
	16'000.00
	12'000.00
	87'168.06
	110'218.71
225'386.77	225'386.77

Schlussabrechnung
Sanierung Näppenschwilerbach
Baukosten (Kredit Fr. 7'580'000.00)

Datenausgabe, Gebühren, Versicherung, Messungen
 Honorare, Ausschreibung
 Honorare Zusatzleistungen
 Baumeisterarbeiten
 Strassenbeleuchtung
 Brücken-, Umgebungsarbeiten, Roste, Gitter
 Entschädigung Beanspruchung

Finanzierung

Aktivierung per 31.12.2019
 Kantonsbeitrag 2020
 Aktivierung per 31.12.2020
 Bundesbeitrag 2021
 Kantonsbeitrag 2021
 Aktivierung per 31.12.2021
 Bundesbeitrag 2022
 Kantonsbeitrag 2022
 Aktivierung per 31.12.2022
 Bundesbeitrag 2023
 Aktivierung per 31.12.2023

Ausgaben	Einnahmen
78'964.90	
280'273.65	
42'574.45	
7'307'816.85	
5'149.20	
75'766.25	
60'559.20	
	79'945.95
	328'719.10
	4'414'502.10
	1'513'849.75
	192'125.95
	866'770.70
	720'900.25
	587'608.55
	- 853'317.85
	231'993.45
	-231'993.45
7'851'104.50	7'851'104.50

**Zwischenabrechnung
Vorprojekt Dorfzentrum
(Kredit Fr. 300'000.00)**

Planplot, Datenausgabe
Honorar
Höhenaufnahme
Brandschutzplanung
Unterhaltsarbeiten

Finanzierung

Beiträge Dritter
Aktivierung per 31.12.2022

	Ausgaben	Einnahmen
	8'927.90	
	262'743.05	
	3'222.90	
	2'975.20	
	1'219.50	

	279'088.55	

		66'960.25
		212'128.30

		279'088.55

Abschreibungsplan

Projekt	Beschluss-jahr	Kredit	Kumulierte Investitionen bis 31.12.2022	Tilgungsperiode	Buchwert 01.01.2022	Nettoinvestitionen 2022	Abschreibungen 2022	Buchwert 31.12.2022	Für 2023 vorgesehene Abschreibung
Tiefbauten									
Otmarstrasse Strassenraumgestaltung und Deckbelag	2018	335'000.00	202'186.15	2019 - 2048	89'994.15	0.00	3'333.10	86'661.05	3'333.10
Riedererstrasse Sanierung/Ausbau	2019	115'000.00	89'969.50	2020 - 2049	83'971.50	0.00	2'999.00	80'972.50	2'999.00
Alberenberg Süd Sanierung/Ausbau	2017	405'000.00	395'545.00	2021 - 2050	361'374.45	0.00	12'461.20	348'913.25	12'461.20
Paradisstrasse Sanierung	2020	265'000.00	260'421.85	2021 - 2050	246'182.80	0.00	8'489.05	237'693.75	8'489.05
Strussehusstrasse Sanierung	2020	240'000.00	175'966.35	2023 - 2052	132'470.95	31'995.40	0.00	164'466.35	5'482.20
Paradisstrasse Sanierung Kanalisation	2020	570'000.00	335'934.61	2021 - 2060	314'862.16	0.00	8'073.40	306'788.76	8'073.40
Strussehusstrasse Sanierung Kanalisation	2020	400'000.00	230'212.35	2023 - 2062	230'212.35	0.00	0.00	230'212.35	5'755.30
Abfallbeseitigung Bau Unterflurbehälter 1. Etappe 2021	2021	820'000.00	87'168.06	2021 - 2050	84'262.46	0.00	2'905.60	81'356.86	2'905.60
Abfallbeseitigung Bau Unterflurbehälter 2. Etappe 2022			110'218.71	2023 - 2052	0.00	110'218.71	0.00	110'218.71	3'673.95
Sanierung Näppenschwilerbach	2018	4'200'000.00	4'507'900.90	2023 - 2072	5'361'218.75	- 853'317.85	0.00	4'507'900.90	90'158.00
Hochbauten									
Sporthalle (Baukredit)	2007	14'470'000.00	14'352'539.40	2008 - 2040	839'900.00	0.00	44'300.00	795'600.00	44'300.00
							82'561.35	6'950'784.48	187'630.80

Steuerabrechnung 2022

	Ausstand vom Vorjahr	im laufenden Jahr fakturiert	Verzugs- u. Ausgleichszinsen zL Pfl. inkl. Spesen	Zahlungsverkehr inkl. Verrechnungssteuer	Vergütungen und Ausgleichszinsen zG Pfl.	Erlasse/ Verluste	Neuer Ausstand	
1. Einkommens- und Vermögenssteuern								
a) Vorjahressteuern								
2009	92 %			- 1'030.40	1'030.40			
2010	92 %							
2011	92 %	832.65	51.70	884.35				
2012	92 %	2'864.33	1'558.50	82.66	3'622.33	883.16		
2013	90 %	2'960.62	2'396.75	133.46	5'486.38		4.45	
2014	90 %	7'829.01	302.95	528.68	23'650.20		- 14'989.56	
2015	87 %	15'447.30	2'110.50	311.63	31'545.07		- 13'675.64	
2016	82 %	14'965.55	2'007.10	154.03	41'480.57	1'394.04	- 25'747.93	
2017	79 %	6'516.12	68'419.82	576.95	70'387.93	975.61	4'149.35	
2018	75 %	- 62'308.75	69'243.84	835.01	- 1'479.61	794.79	8'456.19	
2019	75 %	76'897.99	1'376'625.15	2'656.76	1'438'104.08	2'491.36	13'960.91	
2020	75 %	126'399.77	386'186.20	7'117.93	497'261.99	- 0.31	19'206.48	
2021	75 %	651'200.68	624'818.00	2'726.50	930'982.21	237.37	342'839.29	
Total Vorjahressteuern		842'772.62	2'534'501.46	15'175.31	3'040'895.10	14'623.60	2'727.15	334'203.54
b) Laufende Steuern								
2022	70 %		10'974'736.91	6.20	10'494'529.99	586.44	- 3'150.21	482'776.89
Total		842'772.62	13'509'238.37	15'181.51	13'535'425.09	15'210.04	- 423.06	816'980.43
2. Einfache Steuer (100 %)								
von Vorjahressteuern			3'381'339.23					
von laufenden Jahressteuern			14'724'060.94					
Total			18'105'400.17					
3. Feuerwehr-Ersatzabgabe								
a) aus Vorjahren			14'177.85					
b) im laufenden Jahr			227'343.14					
c) aus Quellensteuern			8'483.05					
Total			250'004.04					
4. Grundsteuern								
0,2 ‰ von Fr. 1'393'922'250			278'784.45					
Total			278'784.45					

Abrechnung mit dem Gemeindehaushalt

- 1. Einkommens- und Vermögenssteuern von natürlichen Personen
- 2. Gewinn- und Kapitalsteuern
- 3. Grundstückgewinnsteuern
- 4. Quellensteuern (natürliche Personen / Vorsorgeleistungen)
- 6. Feuerwehersatzabgaben
- 7. Handänderungssteuern
- 8. Hundesteuern
- 9. Grundsteuern

Fr. 4'011'317.91
 Fr. 894'230.05
 Fr. 1'791'872.05
 Fr. 121'386.25
 Fr. 250'004.04
 Fr. 657'110.50
 Fr. 19'720.00
 Fr. 278'784.45

Total

Fr. 8'024'425.25

Die Steuersekretärin: S. Rosenfeld

STEUERPLAN 2023

A. Steuerbedarf gemäss Budget

Einkommens- und Vermögenssteuern	Fr. 11'400'000.00
Grundsteuern	<u>Fr. 290'000.00</u>
	Fr. 11'690'000.00

B. Steuerfuss in Prozenten der einfachen Steuer

70 %

C. Steuerertrag

Mutmasslicher Ertrag der einfachen Steuer	
Fr. 14'857'143.00 (Jahressteuern)	
Einkommens- und Vermögenssteuern	Fr. 10'400'000.00
Rückstände und Nachzahlungen	<u>Fr. 1'000'000.00</u>
	Fr. 11'400'000.00

D. Grundsteuern

Grundstückwerte Fr. 1'400'000'000.00 à 0,2 ‰	<u>Fr. 280'000.00</u>
	Fr. 280'000.00

Funktionale Gliederung	Budget 2022		Rechnung 2022		Budget 2023	
	Aufwand	Ertrag	Aufwand	Ertrag	Aufwand	Ertrag
Total	3'758'700.00	3'694'500.00	3'307'910.68	3'307'910.68	5'124'700.00	5'116'500.00
Saldo		64'200.00				8'200.00
64 Medien	214'500.00	214'500.00	218'509.04	218'509.04	221'500.00	221'500.00
64000 Kabelnetzanlage	214'500.00	214'500.00	218'509.04	218'509.04	221'500.00	221'500.00
310100 Betriebs-, Verbrauchsmaterial	1'000.00				1'000.00	
313000 Dienstleistungen Dritter	5'000.00		1'561.19		5'000.00	
313011 Programmlieferungs- und Weitersendegebühren	100'000.00		87'042.25		75'000.00	
313015 GIS (Geografisches Informationssystem)	2'000.00		1'462.13		2'000.00	
314300 Unterhalt übrige Tiefbauten	20'000.00		1'592.45		20'000.00	
315100 Unterhalt Apparate, Maschinen, Geräte, Fahrzeuge, Werkzeuge	50'000.00		47'277.87		50'000.00	
349900 Skonti an Abonnenten	3'000.00		2'174.44		3'000.00	
351000 Einlagen in Spezialfinanzierungen EK	33'500.00		77'398.71		65'500.00	
424000 Benützungsgebühren und Dienstleistungen		135'000.00		154'763.66		135'000.00
424001 Benützungsgebühren Kabelnetz		45'000.00		52'233.93		45'000.00
424002 Benützungsgebühren Glasfasernetz		25'000.00		2'217.15		25'000.00
466000 Planmässige Auflösung passivierter Anschlussbeiträge		9'500.00		9'294.30		16'500.00
87 Brennstoffe und Energie	3'544'200.00	3'280'000.00	2'892'651.41	3'089'401.64	4'903'200.00	4'645'000.00
87100 Elektrizität allgemein	153'000.00	2'000.00	120'790.30	1'988.32	277'500.00	2'000.00
300000 Entschädigungen, Tag- und Sitzungsgelder an Behörden und Kommissionen	4'000.00		3'533.35		4'000.00	
310200 Drucksachen, Publikationen	3'000.00		1'592.38		3'000.00	
311000 Anschaffung Mobiliar, Maschinen	20'000.00		9'260.20		34'000.00	
313000 Dienstleistungen Dritter	65'000.00		56'494.97		155'500.00	
313016 Energieberatung	10'000.00		505.67		10'000.00	
313060 Verbandsbeiträge	10'000.00		8'516.55		10'000.00	
313400 Sachversicherungsprämien	500.00		250.00		500.00	
317000 Reisekosten und Spesen	500.00		637.18		500.00	
361203 Verwaltungskostenbeitrag an Gemeindehaushalt	40'000.00		40'000.00		60'000.00	
426000 Rückerstattungen und Kostenbeteiligungen Dritter		2'000.00		1'988.32		2'000.00
87110 Elektrizitätswerk - Elektrizitätsnetz	1'714'200.00	1'917'500.00	1'434'497.88	1'839'914.42	1'708'700.00	1'947'500.00
310110 Stromeinkauf Netznutzung	1'050'000.00		953'405.43		1'100'000.00	
311100 Anschaffung Apparate, Maschinen, Geräte, Fahrzeuge, Werkzeuge	10'000.00		2'525.02		10'000.00	
312000 Ver- und Entsorgung Liegenschaften VV	200.00		138.12		200.00	
313000 Dienstleistungen Dritter	245'000.00		142'615.77		185'000.00	
313015 GIS (Geografisches Informationssystem)	5'000.00		4'424.27		5'000.00	
313400 Sachversicherungsprämien	5'000.00		3'541.60		5'000.00	
314307 Allgemeiner Netzwart	30'000.00		27'347.67		40'000.00	
314308 Kabel- und Freileitungen	100'000.00		82'642.53		55'000.00	
314404 Unterhalt Elektramagazin	2'000.00				2'000.00	
314405 Unterhalt Transformatorenstationen	125'000.00		97'021.50		160'000.00	
314900 Öffentliche Beleuchtung	58'000.00		38'883.59			
315100 Unterhalt Apparate, Maschinen, Geräte, Fahrzeuge, Werkzeuge	10'000.00		9'041.02		10'000.00	
318100 Tatsächliche Forderungsverluste			-1'182.08			
330000 Planmässige Abschreibungen Sachanlagen	54'000.00		54'054.00		56'500.00	
349900 Skonti an Abonnenten	20'000.00		20'039.44		20'000.00	
360200 Ertragsanteile an Gemeinden und Zweckverbände					60'000.00	
424021 Stromverkauf Netznutzung		1'815'000.00		1'755'789.67		1'850'000.00
424050 Abgaben an Gemeinde (öffentliche Beleuchtung)		60'000.00		56'541.10		60'000.00
426000 Rückerstattungen und Kostenbeteiligungen Dritter		15'000.00				1'000.00
447000 Pacht- und Mietzinse Liegenschaften VV				40.00		
466000 Planmässige Auflösung passivierter Anschlussbeiträge		27'500.00		27'543.65		36'500.00

Funktionale Gliederung	Budget 2022		Rechnung 2022		Budget 2023	
	Aufwand	Ertrag	Aufwand	Ertrag	Aufwand	Ertrag
87120 Elektrizitätswerk - Stromhandel und Übriges (ohne Elektrizitätsnetz)	1'677'000.00	1'360'500.00	1'337'363.23	1'247'498.90	2'917'000.00	2'695'500.00
310120 Stromeinkauf Energie	1'580'000.00		1'223'320.57		2'700'000.00	
310130 Stromeinkauf erneuerbare Energien	80'000.00		101'143.52		200'000.00	
318100 Tatsächliche Forderungsverluste	2'000.00		-1'392.76		2'000.00	
349900 Skonti an Abonnenten	15'000.00		14'291.90		15'000.00	
424031 Stromverkauf Energie Endkunden		1'080'000.00		1'022'138.84		2'150'000.00
424040 Stromverkauf Energie Verzicht FNZG		265'000.00		208'746.62		530'000.00
424060 Stromverkauf aus Eigenproduktion		15'000.00		16'308.34		15'000.00
426000 Rückerstattungen und Kostenbeteiligungen Dritter		500.00		305.10		500.00
99 Nicht aufgeteilte Posten		200'000.00	196'750.23			250'000.00
99000 Nicht aufgeteilte Posten		200'000.00	100'000.00			250'000.00
389400 Einlage in Ausgleichsreserve			100'000.00			
489400 Entnahme aus Ausgleichsreserve		200'000.00				250'000.00
99900 Abschluss			96'750.23			
900000 Ertragsüberschuss			96'750.23			

	Budget 2022	Rechnung 2022	Budget 2023
Betrieblicher Aufwand	3'720'700.00	3'074'654.67	5'086'700.00
30 Personalaufwand	4'000.00	3'533.35	4'000.00
300 Behörden und Kommissionen	4'000.00	3'533.35	4'000.00
31 Sach- und übriger Betriebsaufwand	3'589'200.00	2'899'668.61	4'840'700.00
310 Material- und Warenaufwand	2'714'000.00	2'279'461.90	4'004'000.00
311 Nicht aktivierbare Anlagen	30'000.00	11'785.22	44'000.00
312 Ver- und Entsorgung Liegenschaften VV	200.00	138.12	200.00
313 Dienstleistungen und Honorare	447'500.00	306'414.40	453'000.00
314 Baulicher und betrieblicher Unterhalt	335'000.00	247'487.74	277'000.00
315 Unterhalt Mobilien und immaterielle Anlagen	60'000.00	56'318.89	60'000.00
317 Spesenentschädigungen	500.00	637.18	500.00
318 Wertberichtigungen auf Forderungen	2'000.00	-2'574.84	2'000.00
33 Abschreibungen Verwaltungsvermögen	54'000.00	54'054.00	56'500.00
330 Abschreibungen Sachanlagen VV	54'000.00	54'054.00	56'500.00
35 Einlagen in Fonds und Spezialfinanzierungen	33'500.00	77'398.71	65'500.00
351 Einlagen in Fonds und Spezialfinanzierungen im Eigenkapital	33'500.00	77'398.71	65'500.00
36 Transferaufwand	40'000.00	40'000.00	120'000.00
360 Ertragsanteile an Dritte	0.00	0.00	60'000.00
361 Entschädigungen an öffentliche Gemeinwesen	40'000.00	40'000.00	60'000.00
Betrieblicher Ertrag	-3'494'500.00	-3'307'870.68	-4'866'500.00
42 Entgelte	-3'457'500.00	-3'271'032.73	-4'813'500.00
424 Benützungsgebühren und Dienstleistungen	-3'440'000.00	-3'268'739.31	-4'810'000.00
426 Rückerstattungen	-17'500.00	-2'293.42	-3'500.00
43 Verschiedene Erträge	0.00	0.00	0.00
439 Übriger Ertrag	0.00	0.00	0.00
45 Entnahmen aus Fonds und Spezialfinanzierungen	0.00	0.00	0.00
451 Entnahmen aus Fonds und Spezialfinanzierungen im Eigenkapital	0.00	0.00	0.00
46 Transferertrag	-37'000.00	-36'837.95	-53'000.00
466 Auflösung passivierte Anschlussbeiträge	-37'000.00	-36'837.95	-53'000.00
Betriebsergebnis (- = Ertragsüberschuss)	226'200.00	-233'216.01	220'200.00
34 Finanzaufwand	38'000.00	36'505.78	38'000.00
349 Übriger Finanzaufwand	38'000.00	36'505.78	38'000.00
44 Finanzertrag	0.00	-40.00	0.00
440 Zinsertrag	0.00	0.00	0.00
447 Liegenschaftenertrag VV	0.00	-40.00	0.00
Finanzergebnis	38'000.00	36'465.78	38'000.00
Operatives Ergebnis 1. Stufe (- = Ertragsüberschuss)	264'200.00	-196'750.23	258'200.00
38 Einlagen in Reserven	0.00	100'000.00	0.00
389 Einlagen in das Eigenkapital	0.00	100'000.00	0.00
48 Entnahmen aus Reserven	-200'000.00	0.00	-250'000.00
489 Entnahmen aus dem Eigenkapital	-200'000.00	0.00	-250'000.00
Ergebnis aus Reserveänderung	-200'000.00	100'000.00	-250'000.00
Gesamtergebnis (- = Ertragsüberschuss)	64'200.00	-96'750.23	8'200.00

Verwendung des Ertragsüberschusses

im Sinne von Artikel 110b des Gemeindegesetzes
vom 21. April 2009

Total Ertragsüberschuss 2022

Fr. 196'750.23

Einlage in Reserven

Fr. 100'000.00

Ausgleichsreserve

Fr. 100'000.00

Jahresergebnis

Fr. 96'750.23

Einlage in kumulierte Ergebnisse der Vorjahre

Fr. 96'750.23

Funktionale Gliederung		Budget 2022		Rechnung 2022		Budget 2023	
		Ausgaben	Einnahmen	Ausgaben	Einnahmen	Ausgaben	Einnahmen
	Total	6'135'000.00	115'000.00	2'246'981.35	725'520.83	3'925'000.00	900'000.00
	Nettoinvestitionen		6'020'000.00		1'521'460.52		3'025'000.00
64	Medien	5'780'000.00	30'000.00	2'137'171.04	633'685.83	3'640'000.00	800'000.00
640	Massenmedien	5'780'000.00	30'000.00	2'137'171.04	633'685.83	3'640'000.00	800'000.00
64000	Kabelnetzanlage	5'780'000.00	30'000.00	2'137'171.04	633'685.83	3'640'000.00	800'000.00
509000	Übrige Sachanlagen	5'780'000.00		2'137'171.04		3'640'000.00	
INV00001	Bau einer FTTH-Glasfaserinfrastruktur (Abstimmung 17.05.2020)	5'780'000.00		2'137'171.04		3'640'000.00	
635000	Investitionsbeiträge von privaten Unternehmungen				556'036.00		700'000.00
INV00001	Bau einer FTTH-Glasfaserinfrastruktur (Abstimmung 17.05.2020)				556'036.00		700'000.00
637105	Anschlussbeiträge Kabelnetzanlage		30'000.00		70'659.33		50'000.00
INV00003	Anschlussbeiträge Kabelnetzanlage		30'000.00		70'659.33		50'000.00
637108	Anschlussbeiträge Glasfasernetz				6'990.50		50'000.00
INV00041	Anschlussbeiträge Glasfasernetz				6'990.50		50'000.00
87	Brennstoffe und Energie	355'000.00	85'000.00	109'810.31	91'835.00	285'000.00	100'000.00
871	Elektrizität	355'000.00	85'000.00	109'810.31	91'835.00	285'000.00	100'000.00
87110	Elektrizitätswerk - Elektrizitätsnetz	355'000.00	85'000.00	109'810.31	91'835.00	285'000.00	100'000.00
503513	Leitungserneuerung Strussehusstrasse	5'000.00					
INV00021	Leitungserneuerung Strussehusstrasse	5'000.00					
504000	Hochbauten	185'000.00		32'142.53		155'000.00	
INV00036	Erneuerung Trafostation Beggetwil	185'000.00		32'142.53		155'000.00	
509000	Übrige Sachanlagen	165'000.00		77'667.78		130'000.00	
INV00029	PV-Anlage Wohn- und Pflegezentrum	165'000.00		77'667.78		130'000.00	
637000	Beiträge Dritter		35'000.00				50'000.00
INV00029	PV-Anlage Wohn- und Pflegezentrum		35'000.00				50'000.00
637106	Anschlussbeiträge Elektrizitätsversorgung		50'000.00		91'835.00		50'000.00
INV00004	Anschlussbeiträge Elektrizitätsnetz		50'000.00		91'835.00		50'000.00

		Eröffnungsbilanz 01.01.2022	Zunahme	Abnahme	Bilanz 31.12.2022
1	Aktiven	11'422'047.31	8'275'125.55	-7'745'224.32	11'951'948.54
10	Finanzvermögen	9'582'340.30	5'923'929.40	-7'030'919.52	8'475'350.18
101	Forderungen	9'582'340.30	5'923'929.40	-7'030'919.52	8'475'350.18
1010	Forderungen aus Lieferungen und Leistungen gegenüber Dritten	49'235.85	848'777.00	-846'190.25	51'822.60
10100	Forderungen aus Lieferungen und Leistungen gegenüber Dritten	49'235.85	848'777.00	-846'190.25	51'822.60
101003	Debitoren-Sammelkonto FIS	49'235.85	848'777.00	-846'190.25	51'822.60
1011	Kontokorrente mit Dritten	9'417'706.82	4'716'951.79	-5'830'696.30	8'303'962.31
101100	Guthaben beim Gemeindehaushalt	9'417'706.82	4'716'951.79	-5'830'696.30	8'303'962.31
1019	Übrige Forderungen	115'397.63	358'200.61	-354'032.97	119'565.27
101906	Vorsteuer EV Erfolgsrechnung	74'650.10	184'933.45	-189'976.94	69'606.61
101907	Vorsteuer EV Investitionsrechnung	40'747.53	173'267.16	-164'056.03	49'958.66
14	Verwaltungsvermögen	1'839'707.01	2'351'196.15	-714'304.80	3'476'598.36
140	Sachanlagen VV	1'809'707.01	2'351'196.15	-714'304.80	3'446'598.36
1403	Übrige Tiefbauten	456'976.56	104'214.80	-11'851.40	549'339.96
14031	Tiefbauten Gemeindebetriebe und Spezialfinanzierungen	456'976.56	104'214.80	-11'851.40	549'339.96
140310	Tiefbauten	456'976.56	104'214.80	-11'851.40	549'339.96
1404	Hochbauten	114'927.90		-3'707.35	111'220.55
14041	Hochbauten Gemeindebetriebe und Spezialfinanzierungen	114'927.90		-3'707.35	111'220.55
140410	Transformatorstationen	114'927.90		-3'707.35	111'220.55
1407	Anlagen im Bau	929'840.35	2'246'981.35	-660'250.80	2'516'570.90
14071	Anlagen im Bau Gemeindebetriebe und Spezialfinanzierungen	929'840.35	2'246'981.35	-660'250.80	2'516'570.90
140710	Anlagen im Bau	929'840.35	2'246'981.35	-660'250.80	2'516'570.90
1409	Übrige Sachanlagen	307'962.20		-38'495.25	269'466.95
14091	Übrige Sachanlagen Gemeindebetriebe und Spezialfinanzierungen	307'962.20		-38'495.25	269'466.95
140910	Übrige Sachanlagen	307'962.20		-38'495.25	269'466.95
145	Beteiligungen, Grundkapitalien	30'000.00			30'000.00
1454	Beteiligungen an öffentlichen Unternehmungen	30'000.00			30'000.00
14541	Beteiligungen Gemeindebetriebe und Spezialfinanzierungen	30'000.00			30'000.00
145410	Aktien Energieplattform AG	30'000.00			30'000.00

		Eröffnungsbilanz 01.01.2022	Zunahme	Abnahme	Bilanz 31.12.2022
2	Passiven	-11'422'047.31	-6'765'253.90	6'235'352.67	-11'951'948.54
20	Fremdkapital	-1'461'877.76	-6'282'557.62	6'026'805.33	-1'717'630.05
200	Laufende Verbindlichkeiten	-1'131'524.80	-6'113'072.79	5'989'967.38	-1'254'630.21
2000	Laufende Verbindlichkeiten aus Lieferungen und Leistungen von Dritten	-1'055'144.46	-5'435'594.58	5'300'433.67	-1'190'305.37
200001	Kreditoren-Sammelkonto	-1'055'144.46	-5'435'594.58	5'300'433.67	-1'190'305.37
2002	Steuern	-76'380.34	-667'478.21	679'533.71	-64'324.84
200200	Umsatzsteuer MWSt EV	-76'380.34	-336'838.02	348'893.52	-64'324.84
200201	Abrechnungskonto MWSt		-330'640.19	330'640.19	
2005	Interne Kontokorrente		-10'000.00	10'000.00	
200552	Vorauszahlungskonto Debitoren FIS		-10'000.00	10'000.00	
206	Langfristige Finanzverbindlichkeiten	-330'352.96	-169'484.83	36'837.95	-462'999.84
2068	Passivierte Anschlussbeiträge	-330'352.96	-169'484.83	36'837.95	-462'999.84
206801	Anschlussbeiträge Elektrizitätsnetz	-244'986.30	-91'835.00	27'543.65	-309'277.65
206802	Anschlussbeiträge Kabelnetzanlage	-85'366.66	-70'659.33	9'294.30	-146'731.69
206804	Anschlussbeiträge Glasfasernetz		-6'990.50		-6'990.50
29	Eigenkapital	-9'960'169.55	-482'696.28	208'547.34	-10'234'318.49
290	Spezialfinanzierungen im EK	-2'029'620.86	-77'398.71		-2'107'019.57
2900	Spezialfinanzierungen im EK	-2'029'620.86	-77'398.71		-2'107'019.57
290000	Kabelnetzanlage	-2'029'620.86	-77'398.71		-2'107'019.57
293	Vorfinanzierungen und zusätzliche Abschreibungen	-600'000.00			-600'000.00
2930	Vorfinanzierungen	-600'000.00			-600'000.00
293010	Neubau Glasfasernetz	-600'000.00			-600'000.00
294	Reserven	-6'000'000.00	-100'000.00		-6'100'000.00
2940	Ausgleichsreserve	-6'000'000.00	-100'000.00		-6'100'000.00
294000	Ausgleichsreserve	-6'000'000.00	-100'000.00		-6'100'000.00
295	Aufwertungsreserve Verwaltungsvermögen	-30'000.00			-30'000.00
2950	Aufwertungsreserve Verwaltungsvermögen	-30'000.00			-30'000.00
295000	Aufwertungsreserve Verwaltungsvermögen (Sperrfrist 31.12.2023)	-30'000.00			-30'000.00
299	Bilanzüberschuss/-fehlbetrag	-1'300'548.69	-305'297.57	208'547.34	-1'397'298.92
2990	Jahresergebnis	-208'547.34	-96'750.23	208'547.34	-96'750.23
299000	Jahresergebnis	-208'547.34	-96'750.23	208'547.34	-96'750.23
2999	Kumulierte Ergebnisse der Vorjahre	-1'092'001.35	-208'547.34		-1'300'548.69
299900	Kumulierte Ergebnisse der Vorjahre	-1'092'001.35	-208'547.34		-1'300'548.69

Anhang Jahresrechnung 2022 der Elektrizitätsversorgung Mörschwil

1. Grundsätze der Rechnungslegung einschliesslich der wesentlichen Bilanzierungs- und Bewertungsgrundsätze

Die vorliegende Rechnung wurde in Übereinstimmung mit dem Gemeindegesetz (sGS 151.2) und der Verordnung über den Finanzhaushalt der Gemeinden (sGS 151.53) erstellt. Es werden die allgemeinen Grundlagen und Grundsätze der Rechnungslegung der St. Galler Gemeinden analog der politischen Gemeinde Mörschwil angewendet. Diese können beim Gemeindekassieramt bezogen werden.

2. Eigenkapitalnachweis

Der Eigenkapitalnachweis zeigt die Ursachen der Veränderung des Eigenkapitals auf.

Konto	Bezeichnung	Bestand 01.01.2022	Zunahme	Abnahme	Bestand 31.12.2022
2900	Spezialfinanzierungen im EK	2'029'620.86	77'398.71		2'107'019.57
290000	Kabelnetzanlage	2'029'620.86	77'398.71		2'107'019.57
2930	Vorfinanzierungen	600'000.00			600'000.00
293010	Neubau Glasfasernetz	600'000.00			600'000.00
2940	Ausgleichsreserve	6'000'000.00	100'000.00		6'100'000.00
294000	Ausgleichsreserve	6'000'000.00	100'000.00		6'100'000.00
2950	Aufwertungsreserve Verwaltungs- vermögen	30'000.00			30'000.00
295000	Aufwertungsreserve Verwaltungsvermögen	30'000.00			30'000.00
2990	Jahresergebnis	208'547.34		111'797.11	96'750.23
299000	Jahresergebnis	208'547.34		111'797.11	96'750.23
2999	Kumulierte Ergebnisse der Vorjahre	1'092'001.35	208'547.34		1'300'548.69
299900	Kumulierte Ergebnisse der Vorjahre	1'092'001.35	208'547.34		1'300'548.69
29	Eigenkapital	9'960'169.55	385'946.05	111'797.11	10'234'318.49

3. Rückstellungsspiegel

Der Rückstellungsspiegel ist eine Aufstellung aller Rückstellungen der Elektrizitätsversorgung.

Die Elektrizitätsversorgung Mörschwil verfügt per 31. Dezember 2022 über keinen Rückstellungsbedarf.

4. Beteiligungsspiegel

Im Beteiligungsspiegel werden wesentliche Beteiligungen aufgeführt. Wesentlich ist eine Beteiligung dann, wenn:

- eine grössere kapitalmässige Beteiligung vorliegt;
- höhere Betriebsbeiträge geleistet werden oder
- die Gemeinde einen massgeblichen Einfluss auf die Steuerung hat.

Die Elektrizitätsversorgung Mörschwil verfügt per 31. Dezember 2022 über keine wesentlichen Beteiligungen.

5. Gewährleistungsspiegel

Im Gewährleistungsspiegel werden aufgeführt:

- die Eventualverbindlichkeiten, insbesondere diejenigen, bei denen die Gemeinde zugunsten Dritter eine Verpflichtung eingeht, wie Bürgschaften, Garantieverpflichtungen oder Defizitgarantien;
- weitere Tatbestände mit Eventualcharakter, wenn sie noch nicht als Rückstellungen verbucht wurden.

Die Elektrizitätsversorgung Mörschwil verfügt per 31. Dezember 2022 über keine Eventualverbindlichkeiten.

6. Anlagespiegel

6.1. Verwaltungsvermögen

Konto	Anschaffungskosten		Kumulierte Abschreibungen				Buchwert Stand per 31.12.
	Stand per 01.01.	Zugänge (+) Abgänge (-) Umglid. (+/-)	Stand per 01.01. (-)	Planmässige Ab- schrei- bungen (-)	Ausserplanm. Abschreib./ Wertbericht. (-)	Abgänge (+) Umglid. (+/-)	
140 Sachanlagen VV	1'911'191.71	1'690'945.35	3'602'137.06	-54'054.00	0.00	0.00	3'446'598.36
1403 Übrige Tiefbauten	474'056.06	104'214.80	578'270.86	-11'851.40	0.00	0.00	549'339.96
1404 Hochbauten	122'342.60	0.00	122'342.60	-3'707.35	0.00	0.00	111'220.55
1407 Anlagen in Bau	929'840.35	1'586'730.55	2'516'570.90	0.00	0.00	0.00	2'516'570.90
1409 Übrige Sachanlagen	384'952.70	0.00	384'952.70	-38'495.25	0.00	0.00	269'466.95
145 Beteiligungen, Grundkapitalien	30'000.00	0.00	30'000.00	0.00	0.00	0.00	30'000.00
14 Total	1'941'191.71	1'690'945.35	3'632'137.06	-101'484.70	0.00	0.00	3'476'598.36

6.2. Passivierte Anschlussbeiträge

Konto	Erhaltene Anschlussbeiträge		Aufgelöste Anschlussbeiträge		Buchwert Stand per 31.12.
	Stand per 01.01.	Zugänge (+) Abgänge (-)	Stand per 01.01. (-)	Planmässige Auflösungen (-) Abgänge (+)	
2068 Passivierte Anschlussbeiträge	368'379.61	169'484.83	-38'026.65	-36'837.95	462'999.84
206801 Elektrizitätsnetz	275'436.40	91'835.00	-30'450.10	-27'543.65	309'277.65
206802 Kabelnetzanlage	92'943.21	70'659.33	-7'576.55	-9'294.30	146'731.69
206804 Glasfasernetz	0.00	6'990.50	0.00	0.00	6'990.50

Besondere Rechnung Elektrizitätsversorgung

Inventar der Liegenschaften und Grundstücke per 31. Dezember 2022

Grundstück Nr.	Lage	Gebäude und Boden	Bodenmass	Verkehrswert
16	Dorf	Trafostation Nr. 23 Boden	134 m ²	Fr. 65'000.00
80	Poststrasse	Magazin Nr. 97 Boden	268 m ²	Fr. 121'000.00 Fr.
520	Schulstrasse	Verteilkabine Boden	17 m ²	Fr. 1000.00
824	Burgerstrasse	Trafostation Nr. 1142 Boden Strasse	31 m ² 1'549 m ²	Fr. 83'000.00 Fr.
870	Schulstrasse	Trafostation Nr. 806 Boden	202 m ²	Fr. 100'000.00 Fr.
962	Horchental	Trafostation Nr. 883 Boden	228 m ²	Fr. 37'000.00 Fr.
987	Reggenschwil	Trafostation Nr. 892 Boden	56 m ²	Fr. 12'000.00 Fr.
996	Hohensteinstrasse	Trafostation Nr. 1011 Boden	398 m ²	Fr. 57'000.00 Fr.
1125	Fahrnstrasse	Verteilstation Nr. 757 Boden	70 m ²	Fr. 21'000.00 Fr.
1166	Betzenberg	Trafostation Nr. 1102 Boden	440 m ²	Fr. 27'000.00 Fr.
1304	Augartenstrasse	Trafostation Nr. 1309 Boden Strasse	25 m ² 2'460 m ²	Fr. 62'000.00 Fr. Fr.
1421	Waid	Trafostation Nr. 1453 Boden	95 m ²	Fr. 27'000.00 Fr.
1534	Mangelburg	Trafostation Nr. 865 Boden	162 m ²	Fr. 33'000.00 Fr.
1708	Büel	Trafostation Nr. 975 Boden	24 m ²	Fr. 21'000.00 Fr.
-	Alberenberg	Trafostation Nr. 759		Fr. 24'000.00
-	Aachen	Trafostation Nr. 924		Fr. 24'000.00
-	Staag	Trafostation Nr. 971		Fr. 13'000.00
-	Meggenmüli	Trafostation Nr. 985		Fr. 23'000.00
-	Enggwil	Trafostation Nr. 1039		Fr. 6'000.00
-	Bitzi	Trafostation Nr. 1272		Fr. 28'000.00
-	Näppenschwil	Trafostation Nr. 1360		Fr. 30'000.00
-	Meggenhus	Trafostation Nr. 1361		Fr. 69'000.00
-	Schönaustrasse	Trafostation Nr. 1402		Fr. 70'000.00
-	Huebstrasse	Trafostation Nr. 1543		Fr. 57'000.00
-	Fahrn	Trafostation Nr. 1587		Fr. 51'000.00
-	Schloss Watt	Trafostation Nr. 1655		Fr. 10'000.00
-	Schimishus	Trafostation Nr. 1672		Fr. 7'000.00
-	Waldegg (Tübach)	Trafostation Nr. 208		Fr. 18'000.00
-	Riedererstrasse 9	Trafostation Nr. 1809		Fr. 24'000.00
-	Hundwil	Trafostation Nr. 1832		Fr. 18'000.00
5021	Horchentalstrasse 3	StWE: 14/1000 ME an Nr. 41 Trafostation		Fr. 58'000.00
			6'159 m²	Fr. 1'197'000.00

Besondere Rechnung Elektrizitätsversorgung

Zwischenabrechnung

Bau einer FTTH-Glasfaserinfrastruktur (Kredit Fr. 6'600'000.00)

Honorare, Rechtsberatung, Ausschreibung, Tiefbauarbeiten
Gebühren, Datenausgabe
Migration
Bauarbeiten
POP Ausbau

Finanzierung

Aktivierung per 31.12.2020
Aktivierung per 31.12.2021
Beiträge Dritter 2022
Aktivierung per 31.12.2022

Ausgaben	Einnahmen
268'838.80	
49'983.99	
23'835.24	
2'209'037.26	
411'101.30	
	41'167.96
	784'457.59
	556'036.00
	1'581'135.04
2'962'796.59	2'962'796.59

Schlussabrechnung

Leitungserneuerung Strussehusstrasse (Kredit Fr. 160'000.00)

Honorare
Elektroarbeiten
Rohrlegearbeiten

Finanzierung

Erfolgsrechnung 2019
Aktivierung per 31.12.2020

Ausgaben	Einnahmen
3'992.55	
27'604.30	
73'825.00	
	1'207.05
	104'214.80
105'421.85	105'421.85

Zwischenabrechnung

PV-Anlage Wohn- und Pflegezentrum (Kredit Fr. 165'000.00)

Elektrische Installation, Messungen, Kernbohrungen
PV Anlage

Finanzierung

Aktivierung per 31.12.2022

Ausgaben	Einnahmen
3'387.37	
74'280.41	
	77'667.78
77'667.78	77'667.78

Funktionale Gliederung	Budget 2022		Rechnung 2022		Budget 2023	
	Aufwand	Ertrag	Aufwand	Ertrag	Aufwand	Ertrag
Total	782'700.00	875'500.00	859'466.80	859'466.80	979'700.00	943'500.00
Saldo	92'800.00					36'200.00
71 Wasserversorgung	782'700.00	875'500.00	716'927.10	859'466.80	979'700.00	943'500.00
71000 Wasserversorgung allgemein	66'200.00	3'000.00	52'587.28	1'925.15	92'200.00	3'000.00
300000 Entschädigungen, Tag- und Sitzungsgelder an Behörden und Kommissionen	3'500.00		3'533.35		3'500.00	
301000 Löhne des Verwaltungs- und Betriebspersonals	15'000.00		12'092.00		15'000.00	
305000 AG-Beiträge AHV, IV, EO, ALV, Verwaltungskosten	1'000.00		723.20		1'000.00	
305300 AG-Beiträge an Unfallversicherungen	200.00		124.80		200.00	
305400 AG-Beiträge an Familienausgleichskasse	200.00		199.65		200.00	
310200 Drucksachen, Publikationen	500.00				500.00	
311100 Anschaffung Apparate, Maschinen, Geräte, Fahrzeuge, Werkzeuge	20'000.00		11'007.18		15'000.00	
313000 Dienstleistungen Dritter	5'000.00		3'719.90		36'000.00	
313400 Sachversicherungsprämien	300.00		250.00		300.00	
317000 Reisekosten und Spesen	500.00		937.20		500.00	
361203 Verwaltungskostenbeitrag an Gemeindehaushalt	20'000.00		20'000.00		20'000.00	
421000 Gebühren für Amtshandlungen		3'000.00		1'925.15		3'000.00
71010 Wasserfassung und Wasserspeicherung	279'000.00		264'666.13		401'500.00	
310101 Wasserbezug von der RWSG AG	220'000.00		218'462.40		350'000.00	
312000 Ver- und Entsorgung Liegenschaften VV	10'000.00		11'105.80		10'000.00	
313000 Dienstleistungen Dritter	500.00				500.00	
313012 Grundwasserschutzzone	25'000.00		17'994.00		25'000.00	
313014 Wasseruntersuchungen	2'500.00		2'199.95		2'500.00	
313400 Sachversicherungsprämien	1'000.00		849.75		1'000.00	
314401 Unterhalt der Pumpstationen und Reservoirs	15'000.00		10'171.31		7'500.00	
314402 Unterhalt der Fernsteuerungsanlage	5'000.00		3'882.92		5'000.00	
71020 Verteilanlagen	427'500.00	157'500.00	395'912.62	163'817.74	476'000.00	235'500.00
311100 Anschaffung Apparate, Maschinen, Geräte, Fahrzeuge, Werkzeuge	5'000.00		1'151.81		5'000.00	
313004 Wasserverlustsuche	2'000.00				2'000.00	
313013 Katasterpläne	3'000.00		1'026.74		3'000.00	
313015 GIS (Geografisches Informationssystem)	5'000.00		3'289.80		5'000.00	
314302 Erweiterung und Ausbau der Anlagen	50'000.00		47'666.85		20'000.00	
314306 Unterhalt der Leitungsanlagen und Hydranten	150'000.00		90'055.37		220'000.00	
314309 Leitungserneuerung Hohensteinstrasse	10'000.00		8'192.62			
314311 Leitungserneuerung Riederenstrasse 3-7	100'000.00		113'621.93		10'000.00	
314312 Leitungserneuerung Kantonsstrasse	70'000.00		99'718.57			
314313 Leitungserneuerung Hintere Lantschenstrasse					80'000.00	
314314 Leitungserneuerung Blumenhalde					95'000.00	
315100 Unterhalt Apparate, Maschinen, Geräte, Fahrzeuge, Werkzeuge	25'000.00		23'725.53		25'000.00	
330000 Planmässige Abschreibungen Sachanlagen	7'500.00		7'463.40		11'000.00	
426000 Rückerstattungen und Kostenbeteiligungen Dritter		15'000.00		20'170.99		76'500.00
463200 Beiträge von Gemeinden und Zweckverbänden		35'000.00		36'286.35		35'000.00
466000 Planmässige Auflösung passivierter Anschlussbeiträge		107'500.00		107'360.40		124'000.00
71030 Wasserlieferung	10'000.00	715'000.00	3'761.07	693'723.91	10'000.00	705'000.00
318100 Tatsächliche Forderungsverluste			-5'106.78			
349900 Skonti an Abonnenten	10'000.00		8'867.85		10'000.00	
424022 Wasserzinsen		710'000.00		689'713.61		700'000.00
424032 Bauwasser und Aushilfswasser		5'000.00		4'010.30		5'000.00
99 Nicht aufgeteilte Posten			142'539.70			
99000 Nicht aufgeteilte Posten			50'000.00			
389400 Einlage in Ausgleichsreserve			50'000.00			
99900 Abschluss			92'539.70			
900000 Ertragsüberschuss			92'539.70			

	Budget 2022	Rechnung 2022	Budget 2023
Betrieblicher Aufwand	772'700.00	708'059.25	969'700.00
30 Personalaufwand	19'900.00	16'673.00	19'900.00
300 Behörden und Kommissionen	3'500.00	3'533.35	3'500.00
301 Löhne des Verwaltungs- und Betriebspersonals	15'000.00	12'092.00	15'000.00
305 Arbeitgeberbeiträge	1'400.00	1'047.65	1'400.00
31 Sach- und übriger Betriebsaufwand	725'300.00	663'922.85	918'800.00
310 Material- und Warenaufwand	220'500.00	218'462.40	350'500.00
311 Nicht aktivierbare Anlagen	25'000.00	12'158.99	20'000.00
312 Ver- und Entsorgung Liegenschaften VV	10'000.00	11'105.80	10'000.00
313 Dienstleistungen und Honorare	44'300.00	29'330.14	75'300.00
314 Baulicher und betrieblicher Unterhalt	400'000.00	373'309.57	437'500.00
315 Unterhalt Mobilien und immaterielle Anlagen	25'000.00	23'725.53	25'000.00
317 Spesenentschädigungen	500.00	937.20	500.00
318 Wertberichtigungen auf Forderungen		-5'106.78	
33 Abschreibungen Verwaltungsvermögen	7'500.00	7'463.40	11'000.00
330 Abschreibungen Sachanlagen VV	7'500.00	7'463.40	11'000.00
36 Transferaufwand	20'000.00	20'000.00	20'000.00
361 Entschädigungen an öffentliche Gemeinwesen	20'000.00	20'000.00	20'000.00
Betrieblicher Ertrag	-875'500.00	-859'466.80	-943'500.00
42 Entgelte	-733'000.00	-715'820.05	-784'500.00
421 Gebühren für Amtshandlungen	-3'000.00	-1'925.15	-3'000.00
424 Benützungsgebühren und Dienstleistungen	-715'000.00	-693'723.91	-705'000.00
426 Rückerstattungen	-15'000.00	-20'170.99	-76'500.00
43 Verschiedene Erträge	0.00	0.00	0.00
439 Übriger Ertrag	0.00	0.00	0.00
46 Transferertrag	-142'500.00	-143'646.75	-159'000.00
463 Beiträge von öffentlichen Gemeinwesen und Dritten	-35'000.00	-36'286.35	-35'000.00
466 Auflösung passivierte Anschlussbeiträge	-107'500.00	-107'360.40	-124'000.00
Betriebsergebnis (- = Ertragsüberschuss)	-102'800.00	-151'407.55	26'200.00
34 Finanzaufwand	10'000.00	8'867.85	10'000.00
349 Übriger Finanzaufwand	10'000.00	8'867.85	10'000.00
44 Finanzertrag	0.00	0.00	0.00
Finanzergebnis	10'000.00	8'867.85	10'000.00
Operatives Ergebnis 1. Stufe (- = Ertragsüberschuss)	-92'800.00	-142'539.70	36'200.00
38 Einlagen in Reserven	0.00	50'000.00	0.00
389 Einlagen in das Eigenkapital	0.00	50'000.00	0.00
48 Entnahmen aus Reserven	0.00	0.00	0.00
489 Entnahmen aus dem Eigenkapital	0.00	0.00	0.00
Ergebnis aus Reserveänderung	0.00	50'000.00	0.00
Gesamtergebnis (- = Ertragsüberschuss)	-92'800.00	-92'539.70	36'200.00

Verwendung des Ertragsüberschusses

im Sinne von Artikel 110b des Gemeindegesetzes
vom 21. April 2009

Total Ertragsüberschuss 2022

Fr. 142'539.70

Einlage in Reserven

Fr. 50'000.00

Ausgleichsreserve

Fr. 50'000.00

Jahresergebnis

Fr. 92'539.70

Einlage in kumulierte Ergebnisse Vorjahre

Fr. 92'539.70

Funktionale Gliederung		Budget 2022		Rechnung 2022		Budget 2023	
		Ausgaben	Einnahmen	Ausgaben	Einnahmen	Ausgaben	Einnahmen
	Total	325'000.00	255'500.00	269'576.14	186'346.80	217'000.00	241'000.00
	Nettoinvestitionen		69'500.00		83'229.34	24'000.00	
71	Wasserversorgung	325'000.00	255'500.00	269'576.14	186'346.80	217'000.00	241'000.00
710	Wasserversorgung	325'000.00	255'500.00	269'576.14	186'346.80	217'000.00	241'000.00
71020	Verteilanlagen	135'000.00	228'000.00	102'053.77	165'460.80	217'000.00	241'000.00
503200	Tiefbauten Wasserwerk	135'000.00		102'053.77		217'000.00	
INV00037	Leitungserneuerung Beggetwil	135'000.00		102'053.77		45'000.00	
INV00043	Leitungserneuerung Untere Waid - Schönau					172'000.00	
631010	Beitrag der Gebäudeversicherung		28'000.00				41'000.00
INV00024	Leitungserneuerung Alberenberg Nord		20'000.00				20'000.00
INV00037	Leitungserneuerung Beggetwil		8'000.00				8'000.00
INV00043	Leitungserneuerung Untere Waid - Schönau						13'000.00
637107	Anschlussbeiträge Wasserversorgung		200'000.00		165'460.80		200'000.00
INV00005	Anschlussbeiträge Wasserversorgung		200'000.00		165'460.80		200'000.00
71022	Alberenberg Nord	170'000.00		152'309.62			
503200	Tiefbauten Wasserwerk	170'000.00		152'309.62			
INV00024	Leitungserneuerung Alberenberg Nord	170'000.00		152'309.62			
71025	Strussehusstrasse	20'000.00	27'500.00	15'212.75	20'886.00		
503200	Tiefbauten Wasserwerk	20'000.00		15'212.75			
INV00027	Leitungserneuerung Strussehusstrasse	20'000.00		15'212.75			
631010	Beitrag der Gebäudeversicherung		27'500.00		20'886.00		
INV00027	Leitungserneuerung Strussehusstrasse		27'500.00		20'886.00		

		Eröffnungsbilanz 01.01.2022	Zunahme	Abnahme	Bilanz 31.12.2022
1	Aktiven	7'086'387.13	2'014'967.31	-1'628'823.05	7'472'531.39
10	Finanzvermögen	5'002'477.39	1'601'900.17	-1'456'982.65	5'147'394.91
101	Forderungen	5'002'477.39	1'601'900.17	-1'456'982.65	5'147'394.91
1010	Forderungen aus Lieferungen und Leistungen gegenüber Dritten	39'171.35	232'932.70	-269'233.25	2'870.80
10100	Forderungen aus Lieferungen und Leistungen gegenüber Dritten	39'171.35	232'932.70	-269'233.25	2'870.80
101003	Debitoren-Sammelkonto FIS	39'171.35	232'932.70	-269'233.25	2'870.80
1011	Kontokorrente mit Dritten	4'952'409.23	1'299'052.25	-1'132'133.26	5'119'328.22
101100	Guthaben beim Gemeindehaushalt	4'952'409.23	1'299'052.25	-1'132'133.26	5'119'328.22
1019	Übrige Forderungen	10'896.81	69'915.22	-55'616.14	25'195.89
101908	Vorsteuer WV Erfolgsrechnung	10'039.35	41'454.63	-34'522.69	16'971.29
101909	Vorsteuer WV Investitionsrechnung	857.46	28'460.59	-21'093.45	8'224.60
14	Verwaltungsvermögen	2'083'909.74	413'067.14	-171'840.40	2'325'136.48
140	Sachanlagen VV	443'909.74	413'067.14	-171'840.40	685'136.48
1403	Übrige Tiefbauten	283'609.65	143'491.00	-7'463.40	419'637.25
14031	Tiefbauten Gemeindebetriebe und Spezialfinanzierungen	283'609.65	143'491.00	-7'463.40	419'637.25
140310	Tiefbauten	283'609.65	143'491.00	-7'463.40	419'637.25
1407	Anlagen im Bau	160'300.09	269'576.14	-164'377.00	265'499.23
14071	Anlagen im Bau Gemeindebetriebe und Spezialfinanzierungen	160'300.09	269'576.14	-164'377.00	265'499.23
140710	Anlagen im Bau	160'300.09	269'576.14	-164'377.00	265'499.23
145	Beteiligungen, Grundkapitalien	1'640'000.00			1'640'000.00
1454	Beteiligungen an öffentlichen Unternehmungen	1'640'000.00			1'640'000.00
14541	Beteiligungen Gemeindebetriebe und Spezialfinanzierungen	1'640'000.00			1'640'000.00
145411	Aktien RWSG AG	1'640'000.00			1'640'000.00

		Eröffnungsbilanz 01.01.2022	Zunahme	Abnahme	Bilanz 31.12.2022
2	Passiven	-7'086'387.13	-1'417'699.70	1'031'555.44	-7'472'531.39
20	Fremdkapital	-1'034'336.86	-1'170'498.05	926'893.49	-1'277'941.42
200	Laufende Verbindlichkeiten	-68'259.91	-1'005'037.25	819'533.09	-253'764.07
2000	Laufende Verbindlichkeiten aus Lieferungen und Leistungen von Dritten	-62'461.20	-928'498.37	745'164.92	-245'794.65
200001	Kreditoren-Sammelkonto	-62'461.20	-928'498.37	745'164.92	-245'794.65
2002	Steuern	-5'798.71	-76'538.88	74'368.17	-7'969.42
200201	Abrechnungskonto MWSt		-42'609.60	42'609.60	
200205	Umsatzsteuer MWSt WV	-5'798.71	-33'929.28	31'758.57	-7'969.42
206	Langfristige Finanzverbindlichkeiten	-966'076.95	-165'460.80	107'360.40	-1'024'177.35
2068	Passivierte Anschlussbeiträge	-966'076.95	-165'460.80	107'360.40	-1'024'177.35
206803	Anschlussbeiträge Wasserversorgung	-966'076.95	-165'460.80	107'360.40	-1'024'177.35
29	Eigenkapital	-6'052'050.27	-247'201.65	104'661.95	-6'194'589.97
294	Reserven	-3'150'000.00	-50'000.00		-3'200'000.00
2940	Ausgleichsreserve	-3'150'000.00	-50'000.00		-3'200'000.00
294000	Ausgleichsreserve	-3'150'000.00	-50'000.00		-3'200'000.00
295	Aufwertungsreserve Verwaltungsvermögen	-1'640'000.00			-1'640'000.00
2950	Aufwertungsreserve Verwaltungsvermögen	-1'640'000.00			-1'640'000.00
295000	Aufwertungsreserve Verwaltungsvermögen (Sperrfrist 31.12.2023)	-1'640'000.00			-1'640'000.00
299	Bilanzüberschuss/-fehlbetrag	-1'262'050.27	-197'201.65	104'661.95	-1'354'589.97
2990	Jahresergebnis	-104'661.95	-92'539.70	104'661.95	-92'539.70
299000	Jahresergebnis	-104'661.95	-92'539.70	104'661.95	-92'539.70
2999	Kumulierte Ergebnisse der Vorjahre	-1'157'388.32	-104'661.95		-1'262'050.27
299900	Kumulierte Ergebnisse der Vorjahre	-1'157'388.32	-104'661.95		-1'262'050.27

Anhang Jahresrechnung 2022 der Wasserversorgung Mörschwil

1. Grundsätze der Rechnungslegung einschliesslich der wesentlichen Bilanzierungs- und Bewertungsgrundsätze

Die vorliegende Rechnung wurde in Übereinstimmung mit dem Gemeindegesetz (sGS 151.2) und der Verordnung über den Finanzhaushalt der Gemeinden (sGS 151.53) erstellt. Es werden die allgemeinen Grundlagen und Grundsätze der Rechnungslegung der St. Galler Gemeinden analog der politischen Gemeinde Mörschwil angewendet. Diese können beim Gemeindekassieramt bezogen werden.

2. Eigenkapitalnachweis

Der Eigenkapitalnachweis zeigt die Ursachen der Veränderung des Eigenkapitals auf.

Konto	Bezeichnung	Bestand 01.01.2022	Zunahme	Abnahme	Bestand 31.12.2022
2940	Ausgleichsreserve	3'150'000.00	50'000.00		3'200'000.00
294000	Ausgleichsreserve	3'150'000.00	50'000.00		3'200'000.00
2950	Aufwertungsreserve Verwaltungsvermögen	1'640'000.00			1'640'000.00
295000	Aufwertungsreserve Verwaltungsvermögen	1'640'000.00			1'640'000.00
2990	Jahresergebnis	104'661.95		12'122.25	92'539.70
299000	Jahresergebnis	104'661.95		12'122.25	92'539.70
2999	Kumulierte Ergebnisse der Vorjahre	1'157'388.32	104'661.95		1'262'050.27
299900	Kumulierte Ergebnisse der Vorjahre	1'157'388.32	104'661.95		1'262'050.27
29	Eigenkapital	6'052'050.27	154'661.95	12'122.25	6'194'589.97

3. Rückstellungsspiegel

Der Rückstellungsspiegel ist eine Aufstellung aller Rückstellungen der Wasserversorgung.

Die Wasserversorgung Mörschwil verfügt per 31. Dezember 2022 über keinen Rückstellungsbedarf.

4. Beteiligungsspiegel

Im Beteiligungsspiegel werden wesentliche Beteiligungen aufgeführt. Wesentlich ist eine Beteiligung dann, wenn:

- eine grössere kapitalmässige Beteiligung vorliegt;
- höhere Betriebsbeiträge geleistet werden oder
- die Gemeinde einen massgeblichen Einfluss auf die Steuerung hat.

Name	Regionale Wasserversorgung St. Gallen AG
Rechtsform	Aktiengesellschaft
Tätigkeit, erfüllte öffentliche Aufgaben	Sicherstellung der Versorgung mit Trink-, Brauch- und Löschwasser in der Region
Anteil der Gemeinde Mörschwil	Die Wasserversorgung Mörschwil ist eine von zwölf beteiligten Gemeinden an der Aktiengesellschaft. Die jährlichen Kostenbeiträge ergeben sich aus einem Basispreis sowie einem Wasserpreis pro m ³ Mehrbezug. Die Wasserversorgung Mörschwil stellt 1 Mitglied der Betriebskommission.
Buchwert	Fr. 1'640'000.00
Weitere Miteigentümer an der Organisation	Gemeinde Goldach, Gossau, Rorschach, St. Gallen, Speicher, Teufen, Wasserkorporation Abtwil-St. Josefen, Wasserversorgung Andwil-Arnegg, Arbon Energie AG, Dorfkorporation Engelburg, Wasserversorgung Herisau
Eigene Untergesellschaften	Keine
Zahlungsströme im Berichtsjahr	Fr. 218'462.40
Aussagen zu den spezifischen Risiken	Keine

5. Gewährleistungsspiegel

Im Gewährleistungsspiegel werden aufgeführt:

- die Eventualverbindlichkeiten, insbesondere diejenigen, bei denen die Gemeinde zugunsten Dritter eine Verpflichtung eingeht, wie Bürgschaften, Garantieverpflichtungen oder Defizitgarantien;
- weitere Tatbestände mit Eventualcharakter, wenn sie noch nicht als Rückstellungen verbucht wurden.

Die Wasserversorgung Mörschwil verfügt per 31. Dezember 2022 über keine Eventualverbindlichkeiten.

6. Anlagespiegel

6.1. Verwaltungsvermögen

Konto	Anschaffungskosten		Kumulierte Abschreibungen				Buchwert Stand per 31.12.
	Stand per 01.01.	Zugänge (+) Abgänge (-) Umglied. (+/-)	Stand per 01.01. (-)	Planmäßige Abschreibung (-)	Ausserplanm. Abschreib. / Wertbericht. (-)	Abgänge (+) Umglied. (+/-)	
140 Sachanlagen VV	458'836.54	248'690.14	-14'926.80	-7'463.40	0.00	0.00	685'136.48
1403 Übrige Tiefbauten	298'536.45	143'491.00	-14'926.80	-7'463.40	0.00	0.00	419'637.25
1407 Anlagen in Bau	160'300.09	105'199.14	0.00	0.00	0.00	0.00	265'499.23
145 Beteiligungen, Grundkapitalien	1'640'000.00	0.00	0.00	0.00	0.00	0.00	1'640'000.00
14 Total	2'098'836.54	248'690.14	-14'926.80	-7'463.40	0.00	0.00	2'325'136.48

6.2. Passivierte Anschlussbeiträge

Konto	Erhaltene Anschlussbeiträge		Aufgelöste Anschlussbeiträge			Buchwert Stand per 31.12.
	Stand per 01.01.	Zugänge (+) Abgänge (-)	Stand per 01.01. (-)	Planmäßige Auflösungen (-)	Abgänge (+)	
2068 Passivierte Anschlussbeiträge	1'073'604.00	165'460.80	-107'527.05	-107'360.40	0.00	1'024'177.35

Besondere Rechnung Wasserversorgung

Inventar der Liegenschaften und Grundstücke per 31. Dezember 2022

Grundstück Nr.	Lage	Gebäude und Boden	Bodenmass	Verkehrswert
293	Lehnermoos-Paradis	Reservoir Nr. 629 Filtergebäude Nr. 698 Boden	396 m ²	Fr. 118'000.00
690	Mörschwiler Tobel	Pumpenhaus Nr. 578 Boden	360 m ²	Fr. 21'000.00
-	Goldachtobel	Pumpwerk Nr. 1062		Fr. 16'000.00
1421	Strussehus	Reservoir Nr. 1452 Boden	191 m ²	Fr. 36'000.00
1764	Taan	Reservoir Nr. 1568 Boden	253 m ²	Fr. 184'000.00
4163	Höchsterwald (St. Gallen)	Reservoir Nr. 5438 Boden	1'747 m ²	Fr. 666'000.00
			2'947 m²	Fr. 1'041'000.00

Besondere Rechnung Wasserversorgung

Zwischenabrechnung
Leitungserneuerung Alberenberg Nord
(Kredit Fr. 190'000.00)

Honorare
 Leerrohranlage
 Tiefbauarbeiten
 Ertragsausfall

Finanzierung

Bezug aus Vorfinanzierung 2016
 Bezug aus Vorfinanzierung 2017
 Aktivierung per 31.12.2021
 Aktivierung per 31.12.2022

Ausgaben	Einnahmen
28'988.90	
64'295.08	
73'073.31	
1'077.07	
<hr/>	
167'434.36	
<hr/>	
	1'388.90
	2'600.00
	11'135.84
	152'309.62
	<hr/>
	167'434.36
	<hr/>

Schlussabrechnung
Leitungserneuerung Strussehusstrasse
(Kredit Fr. 255'000.00)

Honorare
 Tiefbauarbeiten
 Rohrlegearbeiten
 Vorsteuerkürzung

Finanzierung

Beitrag Gebäudeversicherung
 Erfolgsrechnung 2019
 Aktivierung per 31.12.2020
 Aktivierung per 31.12.2022

Ausgaben	Einnahmen
28'815.82	
88'956.93	
51'642.70	
1'493.25	
<hr/>	
170'908.70	
<hr/>	
	20'886.00
	6'531.70
	149'164.25
	-5'673.25
	<hr/>
	170'908.70
	<hr/>

Zwischenabrechnung
Leitungserneuerung Beggetwil
(Kredit Fr. 135'000.00)

Honorare, Analysen
 Leerrohranlage
 Tiefbauarbeiten

Finanzierung

Aktivierung per 31.12.2022

Ausgaben	Einnahmen
18'473.69	
18'570.10	
65'009.98	
<hr/>	
102'053.77	
<hr/>	
	102'053.77
	<hr/>
	102'053.77
	<hr/>

1. Vorstehende Jahresrechnungen, die Budgets und der Steuerplan wurden vom **Gemeinderat** geprüft und gutgeheissen.

Mörschwil, 9. Februar 2023

Gemeinderat Mörschwil

Martina Wäger
Gemeindepräsidentin

Michèle Locher
Gemeinderatsschreiberin

2. Vorstehende Jahresrechnungen, die Budgets und der Steuerplan wurden von der **Geschäftsprüfungskommission** geprüft und als richtig befunden.

Mörschwil, 9. Februar 2023

Die Geschäftsprüfungskommission

René Lichtensteiger, Präsident

Andreas Bühler, Schreiber

Urs Dätwyler

Christoph Giger

Michael Millius

3. Vorstehende Jahresrechnungen, die Budgets und der Steuerplan wurden von der **Bürgerschaft** genehmigt.

Mörschwil, 27. März 2023

Die Versammlungsleiterin

Die Protokollführerin

Bericht der Geschäftsprüfungskommission zur Jahresrechnung 2022

An die Bürgerschaft der politischen Gemeinde Mörschwil

Als Geschäftsprüfungskommission haben wir die Jahresrechnung der politischen Gemeinde Mörschwil, bestehend aus Berichterstattung, Bilanz, Erfolgsrechnung, Investitionsrechnung, Geldflussrechnung und Anhang sowie die Amtsführung für das am 31. Dezember 2022 abgeschlossene Rechnungsjahr und das Budget 2023 geprüft.

Verantwortung des Gemeinderates

Der Gemeinderat ist für die Aufstellung der Jahresrechnung und des Budgets und die Amtsführung in Übereinstimmung mit den kantonalen und kommunalen gesetzlichen Vorschriften verantwortlich. Diese Verantwortung beinhaltet die Ausgestaltung, Implementierung und Aufrechterhaltung eines internen Kontrollsystems mit Bezug auf die Aufstellung der Jahresrechnung, die frei von wesentlichen falschen Angaben als Folge von Verstössen oder Irrtümern ist. Darüber hinaus ist der Gemeinderat für die Anwendung sachgemässer Rechnungslegungsmethoden sowie die Vornahme angemessener Schätzungen verantwortlich.

Verantwortung der Geschäftsprüfungskommission

Unsere Verantwortung ist es, aufgrund unserer Prüfung ein Prüfungsurteil über die Jahresrechnung und des Budgets sowie die Amtsführung abzugeben. Die Prüfung der Jahresrechnung erfolgte im Auftrag der Geschäftsprüfungskommission durch PricewaterhouseCoopers AG, St. Gallen.

Wir haben unsere Prüfung in Übereinstimmung mit den gesetzlichen Vorschriften vorgenommen. Die Prüfung haben wir so zu planen und durchzuführen, dass wir hinreichende Sicherheit gewinnen, ob die Jahresrechnung frei von wesentlichen falschen Angaben ist. Eine Prüfung beinhaltet die Durchführung von Prüfungshandlungen zur Erlangung von Prüfungsnachweisen für die in der Jahresrechnung enthaltenen Wertansätze und sonstigen Angaben. Die Auswahl der Prüfungshandlungen liegt im pflichtgemässen Ermessen des Prüfers. Dies schliesst eine Beurteilung der Risiken wesentlicher falscher Angaben in der Jahresrechnung als Folge von Verstössen oder Irrtümern ein. Bei der Beurteilung dieser Risiken berücksichtigt der Prüfer das interne Kontrollsystem, soweit es für die Aufstellung der Jahresrechnung von Bedeutung ist, um die den Umständen entsprechenden Prüfungshandlungen festzulegen, nicht aber um ein Prüfungsurteil über die Wirksamkeit des internen Kontrollsystems abzugeben. Die Prüfung umfasst zudem die Beurteilung der Angemessenheit der angewandten Rechnungslegungsmethoden, der Plausibilität

der vorgenommenen Schätzungen sowie eine Würdigung der Gesamtdarstellung der Jahresrechnung. Wir sind der Auffassung, dass die von uns erlangten Prüfungsnachweise eine ausreichende und angemessene Grundlage für unser Prüfungsurteil bilden.

Prüfungsurteil

Nach unserer Beurteilung entspricht die Jahresrechnung und die Amtsführung für das am 31. Dezember 2022 abgeschlossene Rechnungsjahr sowie das Budget 2023 den kantonalen und kommunalen gesetzlichen Vorschriften.

Berichterstattung aufgrund weiterer gesetzlicher Vorschriften

Wir bestätigen, dass wir die Anforderungen an die Befähigung gemäss Art. 56 GG erfüllen und keine mit unserer Unabhängigkeit nicht vereinbare Sachverhalte vorliegen.

Aufgrund unserer Prüfungstätigkeit stellen wir folgende Anträge:

- 1. Die Jahresrechnungen 2022 der politischen Gemeinde Mörschwil seien zu genehmigen.**
- 2. Die Anträge des Rates über Budget und Steuerfuss für das Rechnungsjahr 2023 seien zu genehmigen.**

Die Geschäftsprüfungskommission dankt der Gemeindepräsidentin, dem Gemeinderat und allen Verwaltungsangestellten für ihren grossen Einsatz zugunsten von uns allen und für die offene und transparente Information.

Mörschwil, 16. Februar 2023

Die Geschäftsprüfungskommission

René Lichtensteiger, Präsident
Andreas Bühler, Schreiber
Urs Dätwyler, Mitglied
Christoph Giger, Mitglied
Michael Millius, Mitglied

Highlights 2022



